



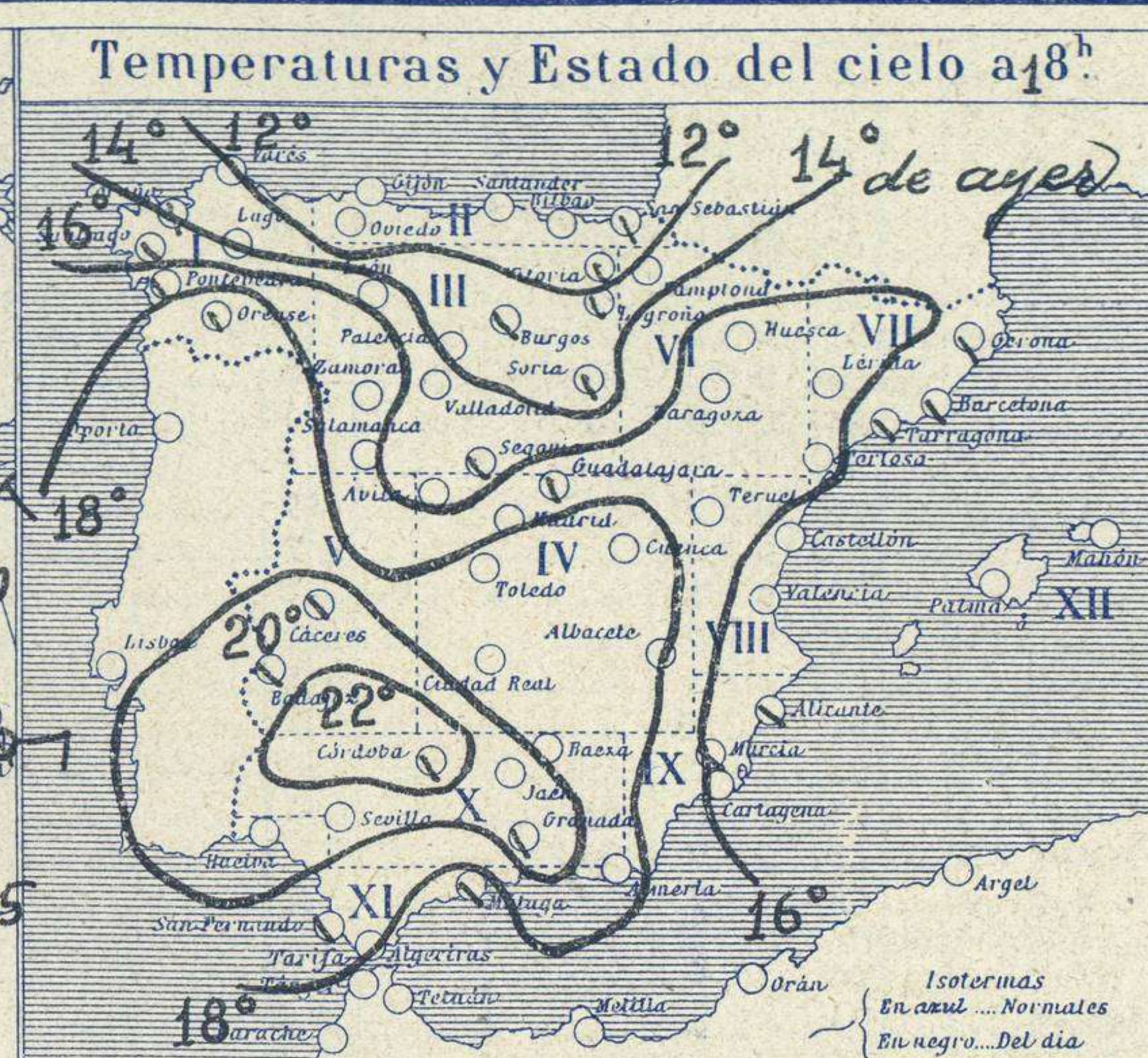
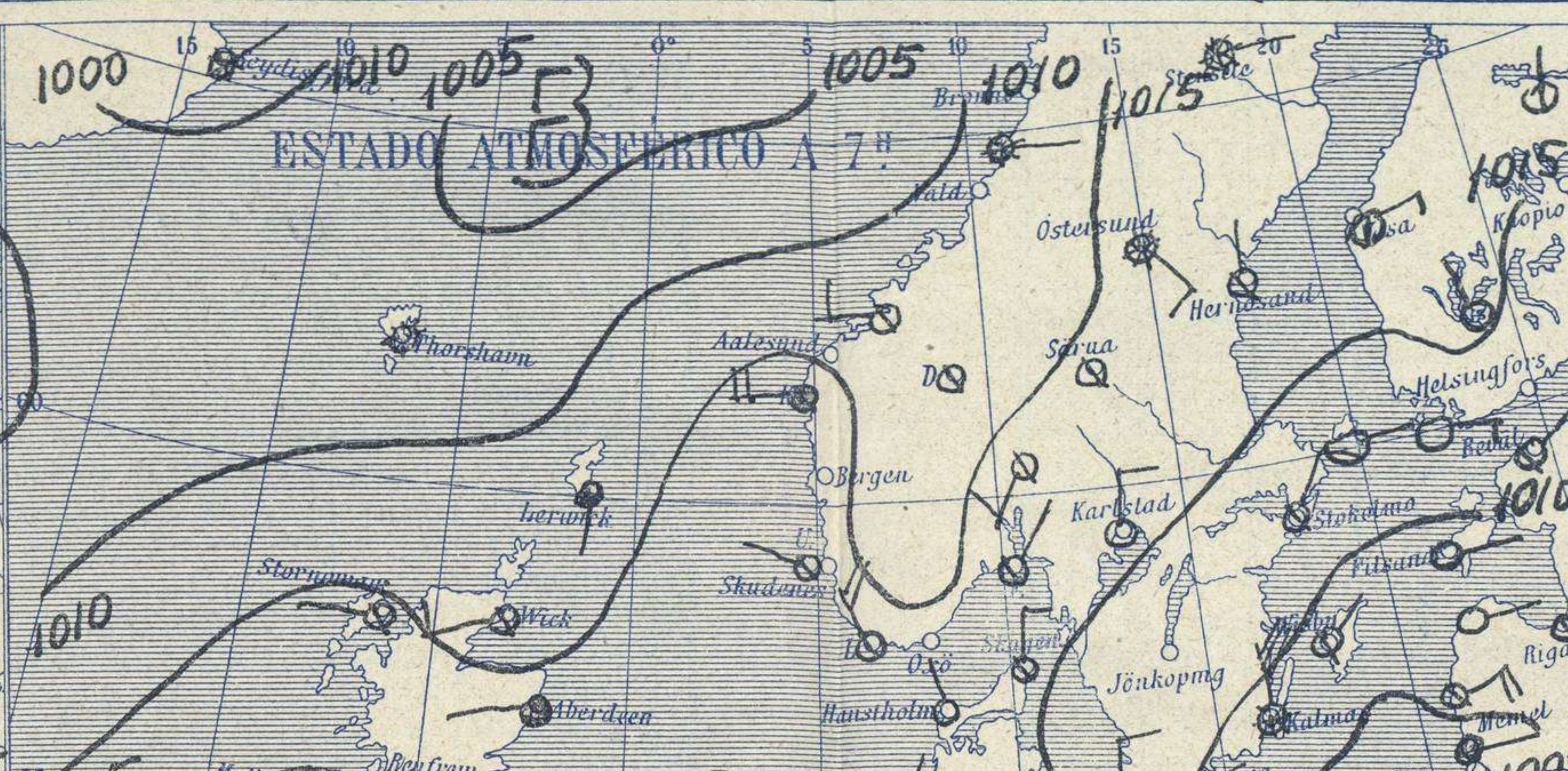


# SERVICIO METEOROLÓGICO ESPAÑOL.

Boletín del *Tueves 27 de Marzo* de 1930

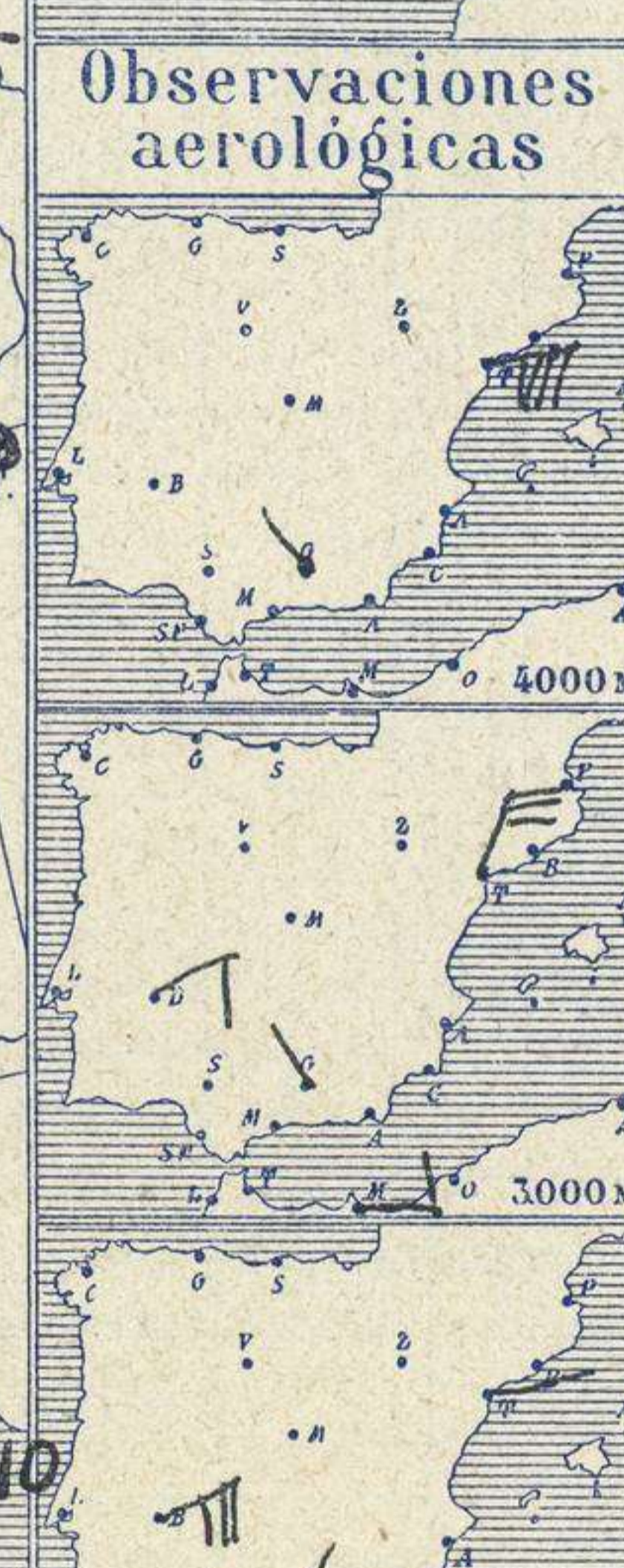
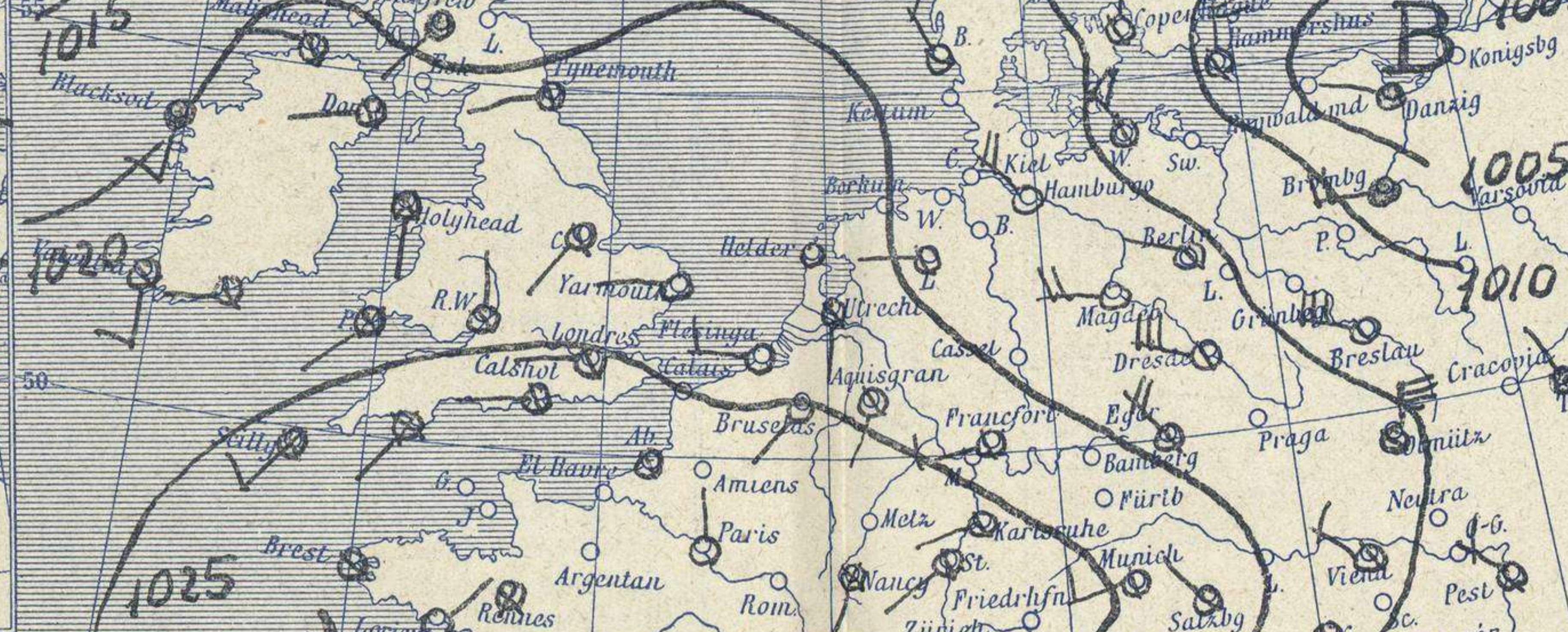
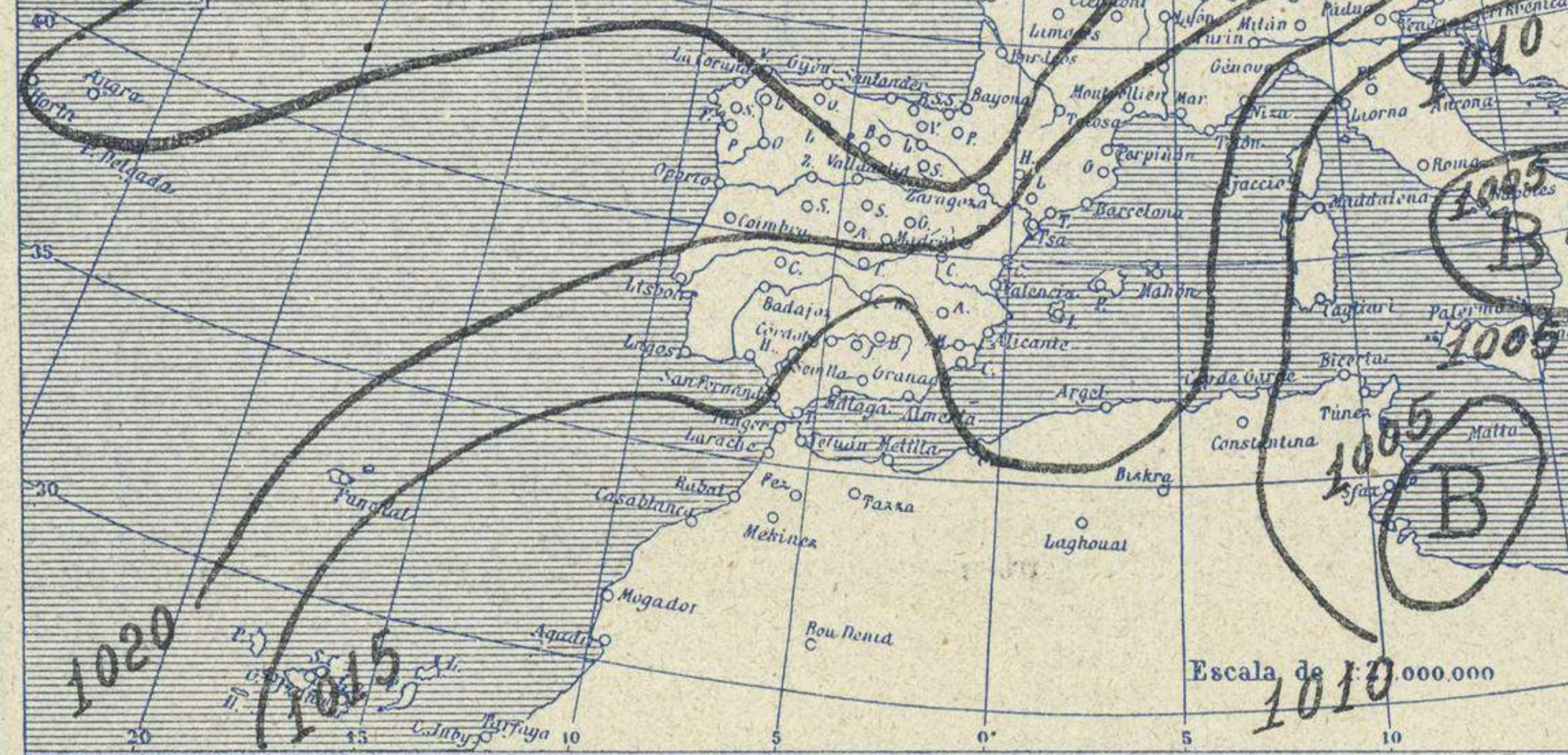
AÑO XXXVIII

Núm.º 86.....



Temperaturas extrema y Lluvia

Estaciones	Temperaturas		Lluvia mm
	Máx.º	Mínim.º	
La Coruña	16	5	
Santiago	18	6	
Pontevedra	18		
Lugo			
Orense	23	2	
Gijón	11	7	
Oviedo	13	3	
Santander	13	6	
Bilbao			
San Sebastian	18	3	
León	16	1	
Zamora	14	-1	
Palencia	12	0	
Burgos	10	0	
Soria	12	1	
Valladolid	14	1	
Salamanca	13		
Ávila	11	0	
Segovia	10		
Madrid	16	5	
Toledo	11	3	
Guadalajara	16	2	
Cuenca	17	0	
Ciudad-Real	17	3	
Albacete	15	0	
Cáceres	20	7	
Badajoz	20	6	
Vitoria	11		
Logroño	14	3	
Pamplona		4	
Huesca	16	2	
Zaragoza		5	
Lérida			
Oerona	19		
Barcelona	16	10	
Tarragona	17		
Tortosa	20	10	
Teruel	14	-4	
Castellon	17	8	
Valencia	20	7	
Alicante	17	5	
Murcia	22	5	
Sevilla	22	7	
Córdoba	21	6	
Jaén	19		
Baeza	12	5	
Granada	21	4	
Huelva	26	9	
San Fernando	22	13	
Tarifa	18	14	
Algeciras			
Málaga	20	11	
Almería	20	10	
Palma			
Ibiza			
Mahon	14	9	
Las Palmas			
St. Cruz de T.	23	15	
Laguna			
Izama			
Tetuán		11	
Melilla			
Tánger		13	

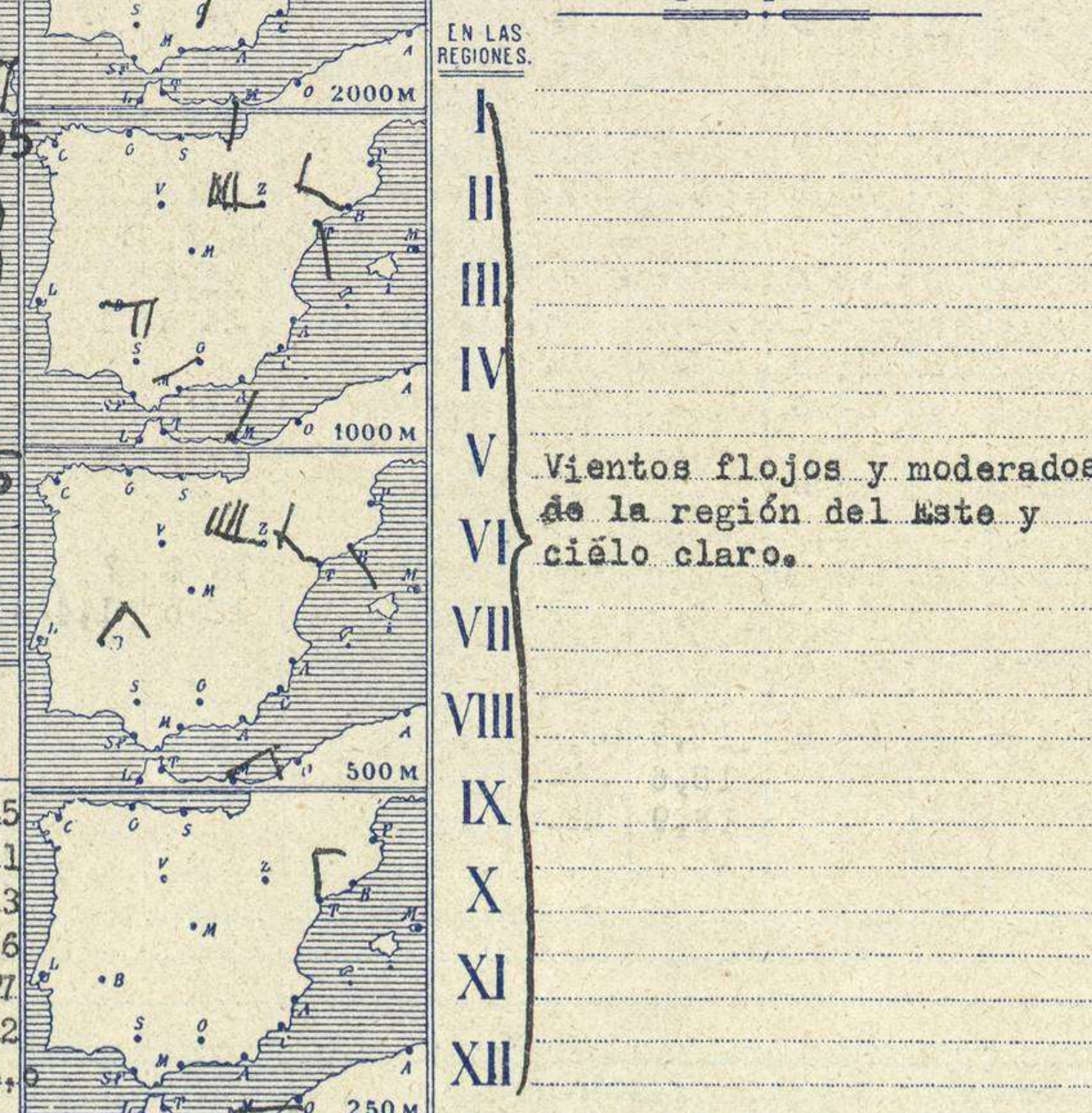
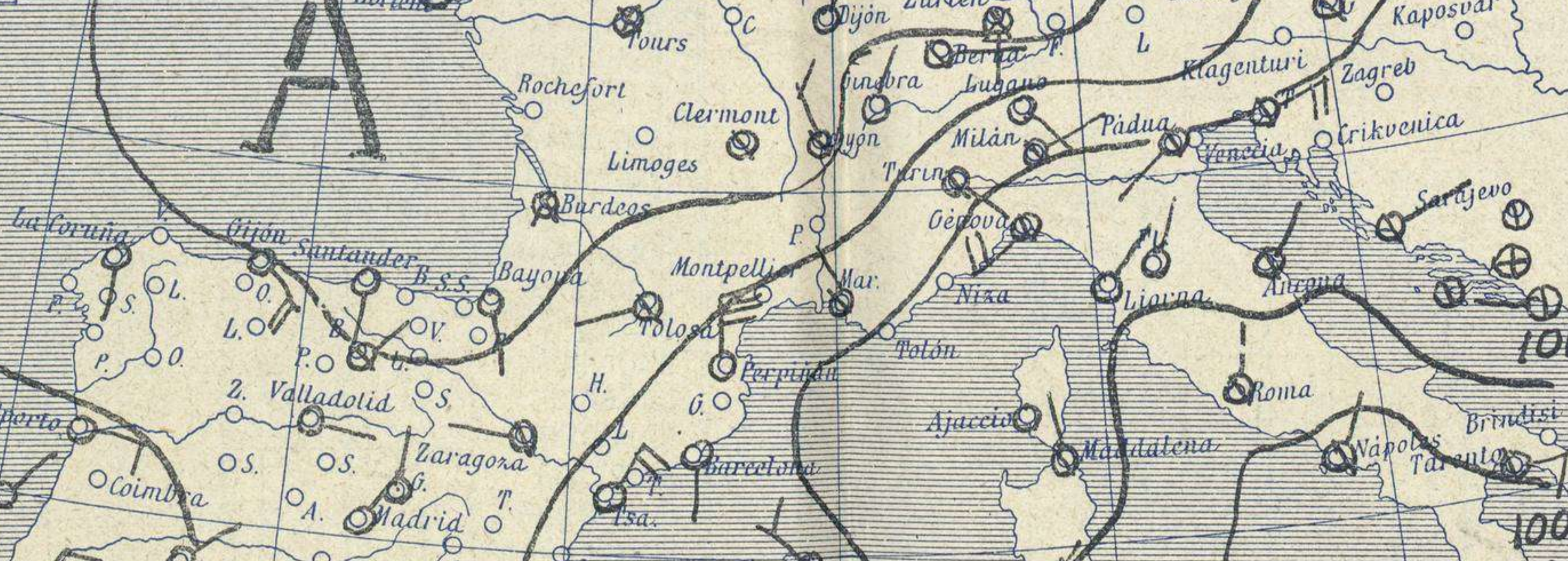



**Estado General**

El centro de perturbación atmosférica del Mediterráneo se corre hacia Grecia y produce en el Sur de Italia aguaceros con viento vario. Una borrasca poco intensa se halla entre los meridianos 20 y 45 y los paralelos 45 y 60, la cual se une a otra de gran extensión e importancia cuyo centro está al Norte de los Grandes Lagos. En el golfo de vizcaya aparece un núcleo de presiones altas y otro en el Atlántico al Sur del paralelo 40. Mejora el tiempo sobre el occidente europeo y especialmente en España donde luce el sol con vientos del primer cuadrante. En el Estrecho de Gibraltar sopla Levante.

**Tiempo probable**

Vientos flojos y moderados de la región del Este y cielo claro.



EN LAS REGIONES.

I
II
III
IV
V
VI
VII
VIII
IX
X
XI
XII

**Signos convencionales**

**Cielo**

- Despejado
- Lluvia
- con nubes
- Bruma
- ⊗ Niebla
- Ci. Cirros
- St. Estratos
- Cú. Cúmulos
- Acú. Alto Cúmulos
- P. ci. Pseudo Cirros

**Vientos**

Signo	Nombres	Velocidad m/s	Signo	Nombres
—	Calma	1 a 2	—	Ulana
—	Ventolina	2 a 4	—	Rizada
—	Muy flojo	4 a 6	—	Marejada
—	Flojo	6 a 8	—	Picada
—	Moderado	8 a 10	—	Marejada gruesa
—	Algo fuerte	10 a 12	—	Gruesa
—	Fuerte	12 a 14	—	Muy gruesa
—	Duro	14 a 16	—	Arbolada
—	Muy duro	16 a 20	—	Muy arbolada

En azul Curvas de igual presión del mar.  
En negro Curvas de igual presión del día.  
En rojo Curvas de igual variación de presión desde tres horas antes.

Observaciones en Madrid de 13<sup>h</sup> del día 26 a 7<sup>h</sup> del día 27

PARQUE DEL RETIRO (Altitud 667 m.)

Horas	Barómetro		Temperatura Cº	Humedad %	Viento Dirección	Fuerza	Lluvia o Nieve mm	Estado del Cielo	Horas de insolación	Temperatura máxima	Id. mínima
	mm	milibaros									
13	706,3	941,7	13,2	30	ESE	2	00	Nuboso	9-45	16,1	5,3
18	705,6	940,7	14,2	36	NE	1	00	Despejado		14,6	3,7
1	707,0	942,6	7,7	51	NNE	2	00	Despejado		9,2	
7	707,7	943,5	6,0	60	NE	1	00	C. Despejado		7,0	

Escala 1:13.500.000

# OBSERVACIONES DE ESPAÑA

ESTACIONES	PRESIÓN MILIBARES			VIENTO D. y F.	TEMPERATURA C.	HUMEDAD % PRESENTE PASADO	TIEMPO PRESENTE PASADO	NUBES	MAR	DIRECCIÓN Y FUERZA DEL VIENTO A									
	á O° N. M. G. N.		VARIACIÓN C.							OBSERVACIONES A 7h									
	N. M. G. N.	VARIACIÓN C.	250							500	1000	2000	3000	4000	5000				
La Coruña	23.9	-0.6	6	S-1	6	85	D D	Cu, Ci-st	3	6	OBSERVACIONES A 7h								
Gijón	24.7	-0.6	8	SE-4	8	75	N LL	Cu, Ci-st	1	6									
Santander	25.8	-0.6	6	S-1	6	85	D D		3	5									
Valladolid	25.1	0.4	4	E-1	3	85	D D	Ci		5									
Zaragoza	21.9	0.4	4	W-2	6	65	D N	Ci		7	WNW-8	W-8							
Barcelona	18.2	1.2	3	S-1	13	65	D D	Ci		6	SE-2	SSE-0	ENE-3						
Tortosa	20.1	1.2	4	NNE-4	13	55	D D			7	N-3	WNW-3	NNW-3	NNE-6	ENE-3	ENE-9	ENE-9		
Mahón	17.7	1.8	3	NW-3	15	85	D D	A-cu		4	5								
Madrid	22.6	1.0	3	NE-1	6	65	D D	Ci		7									
Badajóz	19.7	0.4	4	NE-1	8	85	D D			8	NE-3	E-5	ENE-3	ENE-3					
Alicante	19.6	0.6	1	Cal-o	7	75	D D	Ci		7									
Granada	21.8	0.8	3	Cal-o	5	85	D D			7	WSW-0	NNK-1	W-1	NE-2					
Sevilla	18.6	0.8	1	NNE-2	8	75	D D			8									
Almería	19.7	0.6	1	NNE-2	11	75	D D			1	8								
Málaga	18.9	0.4	4	N-1	14	55	D D			0	5								
S. Fernando	16.3	0.0	4	E-4	14	55	D D			7									
Melilla	19.1	1.4	4	ESE-2	15	95	N N	A-cu		3	E-2	ENE-3	NNE-2	S-1	W-3				
Tetuán	17.0	0.8	4	NE-3	14	85	N N	St-cu		6									
S. C. de Tenerife	17.0	0.8	4	WNW-1	15	65	D D	Cu, Ci		2	9								
Izaña	19.4	?		W-2	9	65	D D			6									
OBSERVACIONES A 18h										OBSERVACIONES A 18h									
La Coruña	24.7	0.0	1	NE-2	14	54	N D	Ci-st		4	7								
Gijón	27.2	-0.4	6	ENE-4	11	74	D D			3	8								
Santander	27.5	0.4	4	NE-1	10	64	D D			3	8								
Valladolid	21.1	0.0	4	NNE-5	13	35	D D			7									
Zaragoza																			
Barcelona	16.2	0.0	4	SE-2	13	64	N N	Cu		?	6								
Tortosa																			
Mahón	15.5	0.6	4	NNW-6	13	74	D N	Ci		1	7								
Madrid	17.1	0.0	4	NE-1	14	34	D D			8									
Badajóz	16.9	-0.4	6	N-2	19	34	N D	Ci-cu		7									
Alicante	17.4	1.0	4	ESE-1	13	74	N N	Ci		2	7								
Granada	14.3	-0.4	5	W-1	17	45	N D	Cu, Ci		7									
Sevilla	15.4	-0.4	6	Cal-o	21	44	N D	Ci		8									
Almería	16.2	0.6	1	Cal-o	18	54	N D	A-cu		1	8								
Málaga	15.7	0.4	4	Cal-o	17	54	N D	Ci-st		1	6								
S. Fernando	15.0	-0.4	4	SW-1	19	54	N D	Cu		2	7								
Melilla	15.1	0.2	4	ENE-1	17	84	D D			3	7								
Tetuán																			
S. C. de Tenerife	14.6	0.0	3	WNW-4	20	44	N D	Cu		2	8								
Izaña	00.4	-0.2	6	NW-1	13	34	D D			7									

ESTACIONES	PRESIÓN MILIBARES			VIENTO D. y F.	TEMPERATURA C.	TIEMPO PRESENTE PASADO	PRESIÓN MILIBARES	VIENTO D. y F.	ESTACIONES	PRESIÓN MILIBARES			VIENTO D. y F.	TEMPERATURA C.	TIEMPO PRESENTE PASADO	PRESIÓN MILIBARES	VIENTO D. y F.			
	á O° N. M. G. N.		VARIACIÓN C.							OBSERVACIONES A 8h								OBSERVACIONES A 8h		
	N. M. G. N.	VARIACIÓN C.	250							500	1000	2000						3000	4000	5000
Vares	19.8	-0.6	6	E-8	9	D	N	Cáceres									16.3	N-1		
Finisterre	?	0.0	0	Cal-o	14	D	D	Vitoria									25.4	N-2		
Santiago	22.1	0.0	0	N-1	8	D	D	Logroño	25.3	?	W-2	8	D	D			25.0	N-2		
Pontevedra								Pamplona	23.8	0.0	0	NNW-0	6	N	W					
Lugo								Huesca	22.7	0.0	0	W-2	7	N	N			17.9	W-4	
Orense	23.8	?		Cal-o	5	?	D	Lérida									15.7	SW-2		
Oviedo	25.3	0.0	0	SW-0	4	D	D	Gerona												
Bilbao								Tarragona	18.3	?		SSE-2	10	D	N			14.9	NE-0	
San Sebastián	25.4	0.0	0	S-1	8	NE	D	Teruel	23.9	?		Cal-o	1	D	D			19.5	N-0	
León								Castellón	26.0	1.8	1	WNW-0	11	D	D			18.2	S-1	
Zamora	23.9	?		N-2	10	D	D	Valencia										18.1	ESE-0	
Palencia	24.3	0.0	3	NE-1	4	D	D	Murcia	19.1	?		SW-3	9	D	D			16.8	W-4	
Burgos								Córdoba	19.8	0.0	3	NE-1	8	D	D			13.5	E-1	
Soria	23.8	0.0	0	NNE-0	2	NE	D	Jaén										16.9	N-1	
Salamanca								Baeza										18.1	SE-2	
Avila	21.9	?		S-0	5	D	D	Huelva	18.2	?		N-1	15	D	D			15.0	E-1	
Segovia								Tarifa	18.0	1.4	4	NE-5	14	D	D					
Toledo	22.7	0.8	1	SW-1	4	D	D	Algeciras												
Guadalajara								Tánger												
Cuenca	21.0	2.4	1	Cal-o	2	D	D	Palma										15.5	N-1	
Ciudad Real								Las Palmas												
Albacete								Laguna												

**NOTICIAS**

• Expresado en medias horas antes observación.  
 • D Despejado ó semidespejado - N Nuboso ó cubierto - NB Niebla ó bruma - A Aguaceros - L Lloviznas - LL Lluvias - G Granizo (sin truenos) - An Aguanieve - nv Nieve - T Tormenta.  
 ••• D Despejado ó semidespejado - N Nuboso - NC Cubierto constantemente - NB Niebla ó bruma - A Aguaceros - L Lloviznas - nv Nieve ó aguanieve - G Granizo (sin truenos) - T Tormenta.  
 ••••• Sobre el nivel del mar.