

DIRECCIÓN GENERAL DEL INSTITUTO GEOGRÁFICO Y ESTADÍSTICO

AÑO XXX

Núm.º

SERVICIO METEOROLÓGICO BOLETÍN

1922

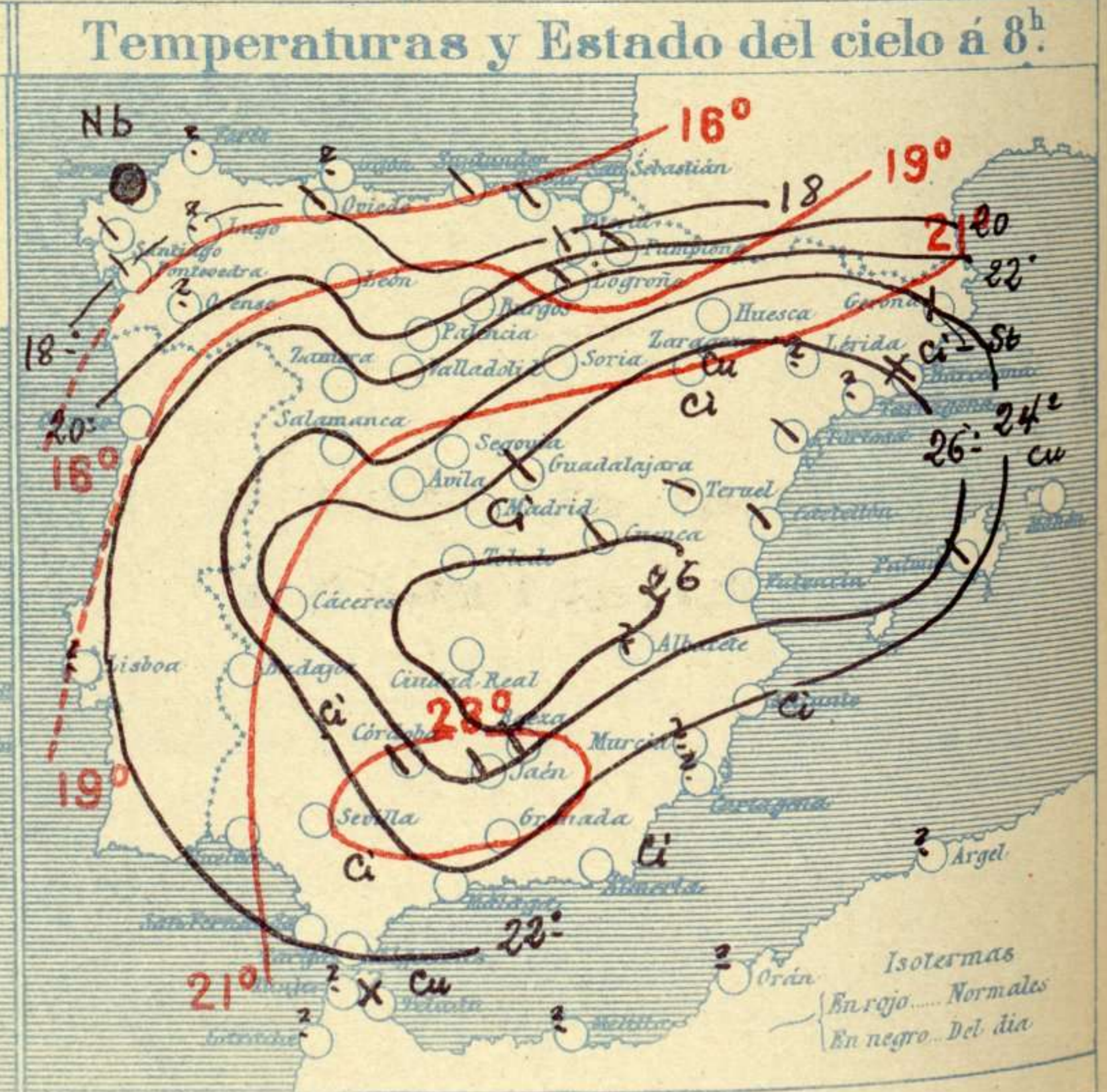
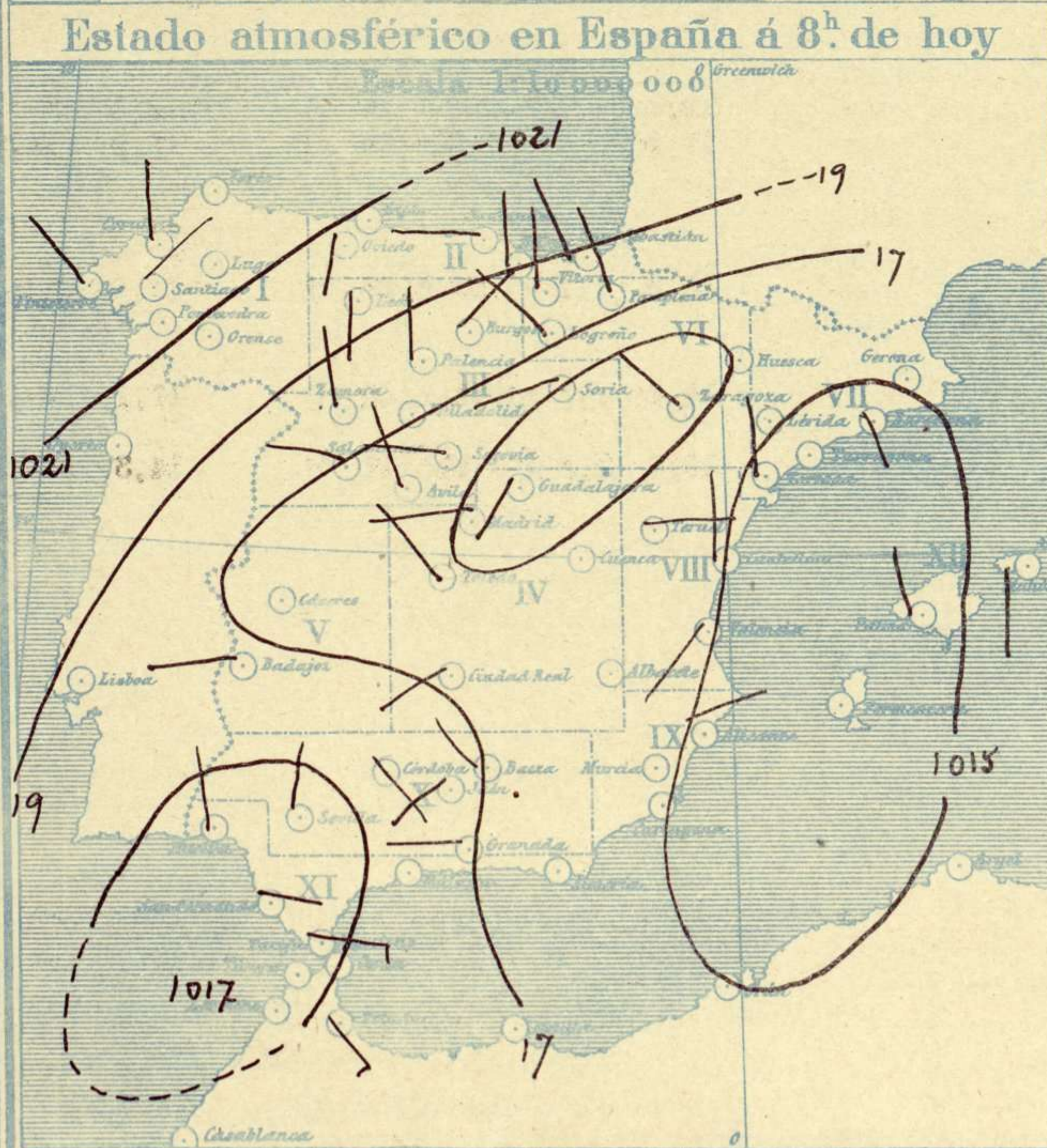
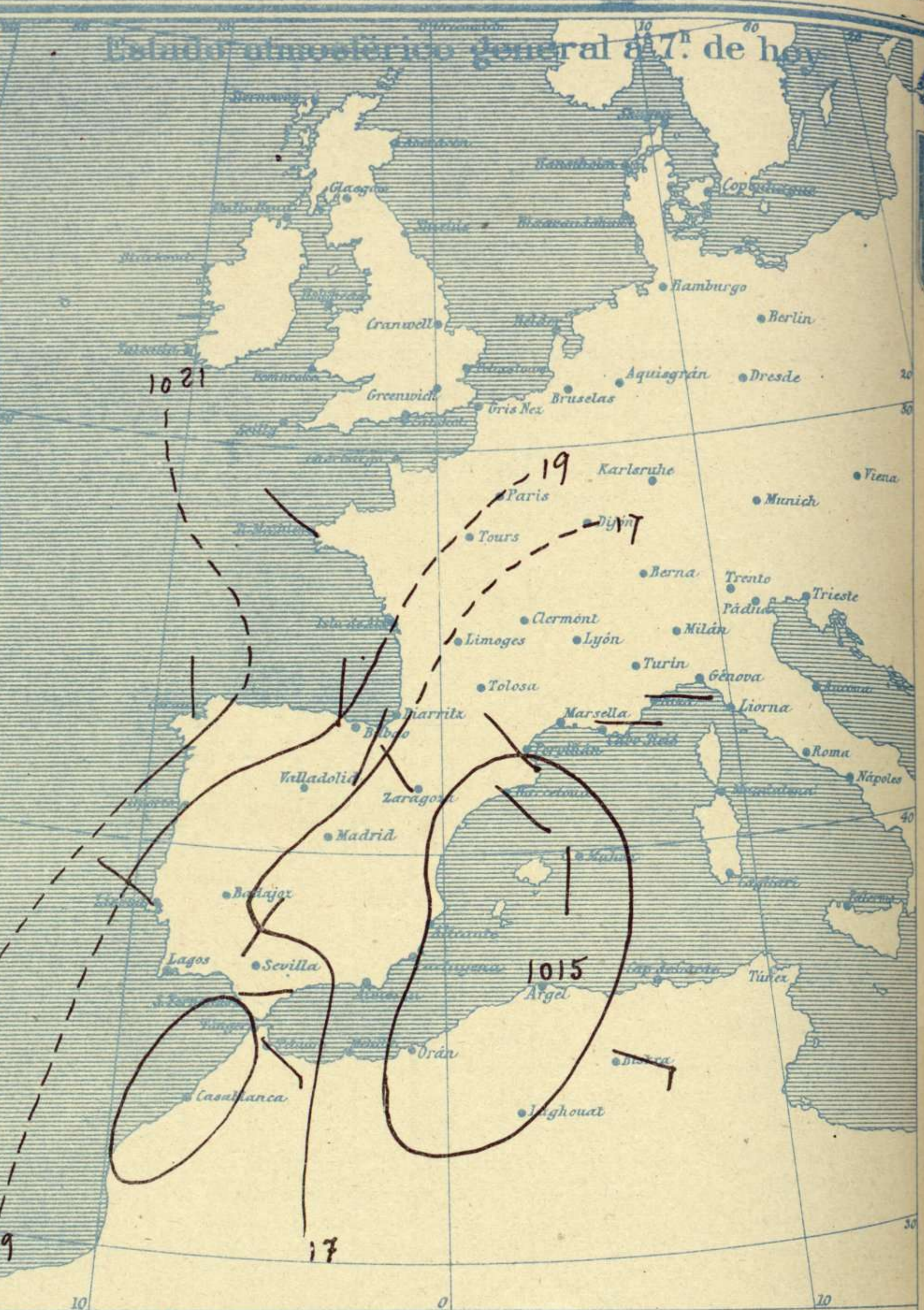
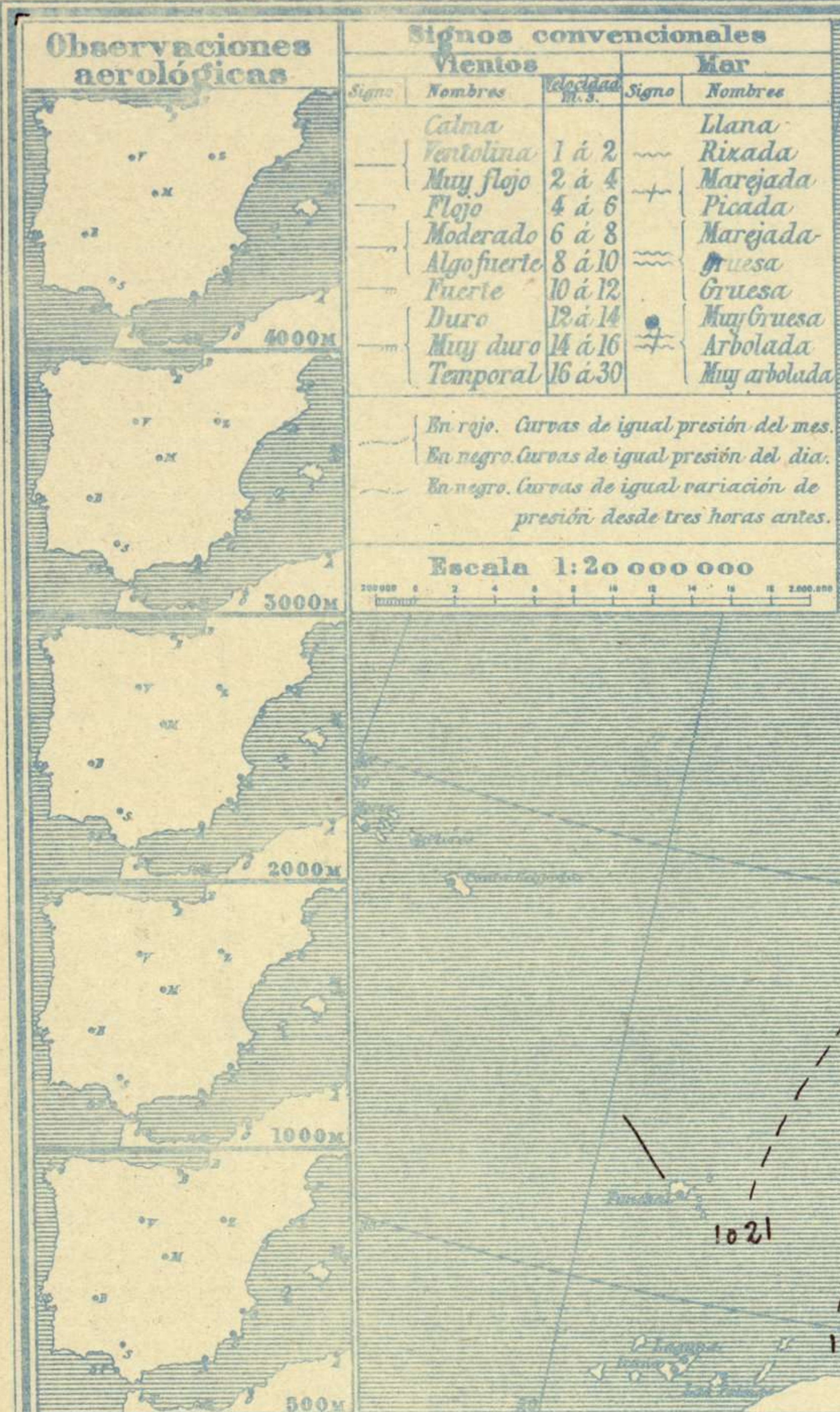
25 de Junio

OBSERVACIONES DEL EXTRANJERO

ESTACIONES	PRESIÓN MILIBARES		VIENTO	TEMPERATURA	TIEMPO		PRESIÓN MILIBARES	VIENTO	ESTACIONES	PRESIÓN MILIBARES		VIENTO	TEMPERATURA	TIEMPO		PRESIÓN MILIBARES	VIENTO
	á O°	VARIACIÓN			á O°	Presente				Pasado	á O°			VARIACIÓN	á O°		
	N. M. G. N.	C	D. y F.	C.º			N. M. G. N.	D. y F.		N. M. G. N.	C	D. y F.	C.º			N. M. G. N.	D. y F.
OBSERVACIONES Á 7 ^h								OBSERV. Á 18 ^h									
DINAMARCA									Tours								
Skagen									Saint Mathieu	?	0,3	1	WNW-5	?	N		
Hanstholm									Ile de Aix	1015,9	0,0	0	NW-3	14	N		
Copenhague									Clermont	14,9	0,0	4	Cal-c	14	N		
Blaavandshuk									Lyon								
ALEMANIA									Tolosa								
Hamburgo									Biarritz	18,9	0,3	1	SW-1	17	N		
Berlin									Marsella								
Dresde									Perpiñán	15,4	0,8	1	NW-2	21	D		
Karlsruhe									Cabo Sicié	15,8	0,8	3	E-2	18	N		
Munich									Niza	15,7	0,0	0	E-c	17	N		
Aquisgrán									ITALIA								
HOLANDA									Tranto								
Helder									Pádua								
BÉLGICA									Trieste								
Bruselas									Milán								
ISLAS BRITÁNICAS									Turin								
Stornoway									Génova								
Aberdeen									Liona								
Glasgow									Ancona								
Shields TYNEMOUTH									Roma								
Malin Head									Nápoles								
Blacksod									Magdalena								
Valentia									Cagliari								
Holyhead									Palermo								
Cranwell									Túnez								
Pembroke									PORTUGAL								
Greenwich									Oporto								
Felixstowe									Lisboa	19,4	0,1	3	WNW-4	16	D	1017,4	WNW-4
Celekol									Lagos	17,4	0,0	0	Cal-c	20	D	15,8	N-2
Scilly									Horta								
AUSTRIA									Flores								
Viena									Punta Delgada								
SUIZA									Funchal	23,9	1,1	4	NW-3	20	N	22,6	NNE-4
Berne									ARGELIA								
FRANCIA									Grán								
Grie Nez	1005,1	0,3	1	WSW-3	12	LL	Argél	14,2	0,0	0	Cal-c	25	D	17,1	NE-1		
Cherburgo									Laghouat								
París	12,7	0,3	3	SSW-1	13	N	Biskra	17,3	2,5	1	E-5	31	D	14,3	SE-3		
Dijón									Cap de Garde								

RADIOGRAMAS TRANSMITIDOS DESDE BARCOS

<p style="text-align: center;">PRECIOS DE SUSCRIPCIÓN</p> <p>ESPAÑA Un año 36 pesetas. Un semestre 18 pesetas</p> <p>EXTRANJERO Un año 72 pesetas.</p> <p>ADMINISTRADOR: Sr. Habilitado del Instituto Geográfico y Estadístico</p>	<p>CORRESPONDENCIA . CORRESPONDANCE . CORRESPONDENCE . KORRESPONDENZ</p> <p><i>Sr. Jefe del servicio Meteorológico</i></p> <p><i>Parque del Retiro</i></p> <p><i>Madrid. (España)</i></p> <p>Apartado 285</p>
---	---



Signos convencionales

Cielo			Visibilidad	
○ Despejado	● Lluvia	Ci. Cirros	0 Sólo se ve hasta	200m
☉ Con nubes	⊛ Nieve	St. Estratos	1 Id	id 500m
☁ Bruma	P. Tormenta	Cú. Cúmulos	3 Id	id 2000m
⊗ Niebla		Acú. Alto Cúmulos	5 Id	id 10000m
		F. ci. Falso Cirros	7 Id	id 30000m

En rojo. Normales
En negro. Del día

OBSERVACIONES DE ESPAÑA

ESTACIONES	PRESIÓN MILIBARES			VIENTO	TEMPERATURA	HUMEDAD	TIEMPO	NUBES	MAR	DIRECCIÓN Y FUERZA DEL VIENTO A							
	á 0°	N.M. G.N.	VARIACIÓN							C.	D. y F.	C°	Comienza a llover	%	Presente	Pasado	500
	á 0°	N.M. G.N.	VARIACIÓN	C.	D. y F.	C°	Comienza a llover	%	Presente	Pasado	500	1000	2000	3000	4000	5000	6000
OBSERVACIONES A 7 ^h																	
La Coruña	1021,3	0,3	4	N-2	16		LL NB Nb		3								
Bilbao	17,3	0,1	0	N-2	17		N										
Valladolid	18,5	1,1	1	Cal-o	15		D										
Zaragoza	13,1	0,3	2	NW-4	19		N	Cu, Ci									
Barcelona	15,0	0,1	4	SE-2	23		NB	Ci, st									
Mahón	15,1	-0,3	5	S-2	25		D	Ci	2?								
Madrid	15,7	0,7	4	W-o	17	59	D	D Ci									
Badajoz	17,9	0,4	4	W-o	16		D	Ci									
Alicante	15,0	-0,6	5	Cal-o	24		D	Ci									
Sevilla	16,2	0,8	1	NNE-o	22		N	Ci									
Almería	16,6	-0,3	5	Cal-o	21		NB	Ci									
S. Fernando	17,0	0,7	4	E-1	23		D		2								
Tetuán	16,9	0,1	2	SE-3	20		NB	Cu									
Melilla																	
Izaña	763,7	0,7	1	SW-6	18		D										
OBSERVACIONES A 18 ^h de la víspera																	
La Coruña																	
Bilbao	1016,7			N-3	20		D										
Valladolid	12,2			W-1													
Zaragoza	09,8			SE-2													
Barcelona																	
Mahón																	
Madrid	12,7	-2,0	6	W-2	28	34	N	Ci-st, Fr-ci									
Badajoz	14,3			NW-2													
Alicante	16,9			E-o													
Sevilla	14,5			SW-3													
Almería																	
S. Fernando	16,4	-1,1	6	WSW-2	26		D		1								
Tetuán																	
Melilla																	
Izaña																	

ESTACIONES	PRESIÓN MILIBARES			VIENTO	TEMPERATURA	TIEMPO	PRESIÓN MILIBARES	VIENTO	ESTACIONES	PRESIÓN MILIBARES			VIENTO	TEMPERATURA	TIEMPO	PRESIÓN MILIBARES	VIENTO					
	á 0°	N.M. G.N.	VARIACIÓN							C.	D. y F.	C°						Presente	Pasado	á 0°	N.M. G.N.	VARIACIÓN
	á 0°	N.M. G.N.	VARIACIÓN	C.	D. y F.	C°	Presente	Pasado		á 0°	N.M. G.N.	VARIACIÓN	C.	D. y F.	C°	Presente	Pasado	á 0°	N.M. G.N.	VARIACIÓN	C.	D. y F.
OBSERVACIONES A 8 ^h																						
Vares									Vitoria	1017,8	0,0	0	N-1	14	N	1015,4	N-3					
Finisterre	1021,7	0,1	0	NW-3	17	N	1020,3	NW-4	Logroño	18,9	0,0	0	NW-0	18	N	13,0	E-o					
Santiago	21,7	0,0	0	NE-1	14	N	20,5	N-o	Pamplona	18,7	0,8	1	NNW-1	15	N	14,9	N-1					
Pontevedra	19,5	0,0	0	N-1	17	D	18,7	N-1	Huesca	13,8	0,0	0	SW-0	22	D	16,5	SE-o					
Lugo									Lérida													
Orense									Gerona	15,3	0,4	1	ESE-3	23	N	16,1	?-o					
Gijón									Tarragona													
Oviedo	19,0	0,0	0	S-1	17	N	18,5	NE-1	Tortosa	14,3	0,0	0	N-2	23	N	17,1	SSE-3					
Santander	19,3	0,2	3	W-3	19	N	19,0	NW-1	Teruel	15,1			?-1	20	N	12,9	S-2					
San Sebastián	20,3	1,1	1	NW-2	20	D	19,4	N-1	Castellón	14,6	-0,3	6	NNW-1	22	N	18,1	SE-1					
León	21,0			S-2	16	D	14,3	N-1	Valencia	20,2			SSW-0	27	D	14,7	SW-2					
Zamora	15,5	0,0	0	N-o	19	D	12,3	NW-3	Murcia													
Palencia	17,1	0,8	4	N-1	16	D	12,6	NE-4	Córdoba	123,8	17,7	4	SE-1	23	N	12,5	SE-1					
Burgos	17,7	0,0	0	NE-6	14	D	10,1	SW-6	Jaén	13,8			SW-0	23	N	16,7	NW-0					
Soria	13,3	0,0	0	WSW-0	19	D	11,3	W-4	Baeza	15,7	0,0	0	NW-0	25	N	13,5	WSW-1					
Salamanca	16,2			W-o	20	D	11,5	W-2	Granada	16,9			W-o	11	D	13,8	SW-1					
Avila	14,9			NNW-2	17	D	11,9	WSW-4	Huelva	16,2			N-2	23	D	15,5	W-3					
Segovia	16,5	0,7	2	W-1	19	D	11,9	W-2	Tarifa	14,3	0,0	0	E-5	18	D	15,0	E-6					
Toledo	14,6	0,3	4	NW-1	24	D	11,7	NW-3	Algeciras	16,1	0,0	0	NE-1	20	D							
Guadalajara	113,7	0,3	4	SW-0	22	N	11,0	W-3	Tánger													
Cuenca	113,3	0,0	1	ESE-2	22	N	13,0	ESE-2	Málaga	18,2	-0,1	6	Cal-o	24	D	19,7	S-1					
Ciudad Real	16,5	0,0	0	SW-4	25	D	15,0	S-4	Palma	15,3	-0,3	8	N-1	26	N	17,8	S-1					
Albacete									Las Palmas	17,5			N-1	22	N	17,9	SW-2					
Cáceres	15,5	0,0	0	Cal-o	25	D	13,8	SE-3	Laguna	20,1	0,4	1	NW-1	16	N	19,8	NW-1					

NOTICIAS

* Expresado en millas horas antes observación.
 ** D. despejado o parcialmente nublado; N. nublado o cubierto; NB. niebla o bruma; A. aguaceros; II. lluvias; III. lluvias (sin truenos); An. aguaceros; xv. nieve; T. tormenta.
 *** D. despejado o parcialmente nublado; N. nublado; NO. cubierto constantemente; NB. niebla o bruma; A. aguaceros; II. lluvias; xv. nieve o aguaceros; G. granizo (sin truenos); T. tormenta.