

DIRECCIÓN GENERAL DEL INSTITUTO GEOGRÁFICO Y ESTADÍSTICO

SERVICIO METEOROLÓGICO BOLETÍN

AÑO XXX

Núm.º 73

1922

14 de Marzo

OBSERVACIONES DEL EXTRANJERO

ESTACIONES	PRESIÓN MILIBARES		VIENTO D. y F.	TEMPERATURA C.º	TIEMPO Presente Pasado	PRESIÓN MILIBARES		VIENTO D. y F.	TEMPERATURA C.º	TIEMPO Presente Pasado	PRESIÓN MILIBARES		VIENTO D. y F.	TEMPERATURA C.º	TIEMPO Presente Pasado	PRESIÓN MILIBARES		VIENTO D. y F.
	á O.º N.M.G.N.	VARIACIÓN				á O.º N.M.G.N.	VARIACIÓN				á O.º N.M.G.N.	VARIACIÓN				á O.º N.M.G.N.	VARIACIÓN	
OBSERVACIONES Á 7 ^h OBSERV. Á 18 ^h																		
DINAMARCA																		
Skagen																		
Hanstholm																		
Copenhague																		
Blaavandshuk																		
ALEMANIA																		
Hamburgo																		
Berlin																		
Dresde																		
Karlsruhe																		
Munich	1025,8	-0,7	E-2		D													
Aquiagrán																		
HOLANDA																		
Helder	28,2	-1,3	5 NE-4	3	N													
BÉLGICA																		
Bruselas	24,1	0,0	0 ENE-2	1	NB													
ISLAS BRITÁNICAS																		
Stornoway																		
Aberdeen																		
Glasgow																		
Shields	30,7	0,0	Cal-0		N													
Malin Head																		
Blacksod	26,8	-0,7	NNE-3		N													
Valentia	22,5	-0,7	Cal-0		N													
Holyhead	24,3	-1,3	NE-7		N													
Cranwell																		
Pembroka																		
Londres	24,3	-1,3	NE-4		N													
Felixstowe																		
Calekol																		
Scilly	19,0	-0,7	E-1		N													
AUSTRIA																		
Viena																		
SUIZA																		
Berna	22,9	0,7	1 SW-0	4	N													
FRANCIA																		
Gris Nez	22,5	0,0	0 E-4	1	N													
Bretagne	19,0	0,5	1 NE-1	7	N													
París	19,7	0,1	4 ENE-0	7	N													
Dijón																		
Tours	1020,2	1,1	4 SSW-1	9	N													
Saint Mathieu	17,7	0,0	0 E-3	9	N													
Roche fort	18,9	0,7	1 SE-2	6	D													
Clermont	19,4	1,2	1 S-0	6	D													
Limoges	18,9	0,7	4 Cal-0	8	D													
Tolosa	20,3	0,7	1 S-0	4	NB													
Biarritz	18,5	0,3	1 S-2	7	D													
Marsella																		
Perpiñán	20,5	1,3	1 W-1	6	D													
Cabo Sicié	131,8	0,3	3 E-5	12	N													
Niza	19,5	0,0	0 Cal-0		N													
ITALIA																		
Trento																		
Pádua																		
Trieste																		
Milán																		
Turín																		
Génova																		
Florencia	23,4	0,0	0 NE-0		N													
Ancona																		
Roma																		
Nápoles																		
Magdalena																		
Cagliari																		
Palermo																		
Túnez	20,9	0,0	0 SW-1		N													
PORTUGAL																		
Oporto																		
Lisboa																		
Lagos	14,5	-1,3	7 Cal-0	13	N													
Horta	17,3	-1,3	5 S-5		N													
Flores																		
Punta Delgada																		
Funchal																		
ARGELIA																		
Orán																		
Argel	20,2	0,0	0 Cal-0	12	D													
Laghouat																		
Biskra																		
Cap de Garde																		

RADIOGRAMAS TRANSMITIDOS DESDE BARCOS

PRECIOS DE SUSCRIPCIÓN

ESPAÑA Un año 36 pesetas. Un semestre 18 pesetas
EXTRANJERO Un año 72 pesetas.

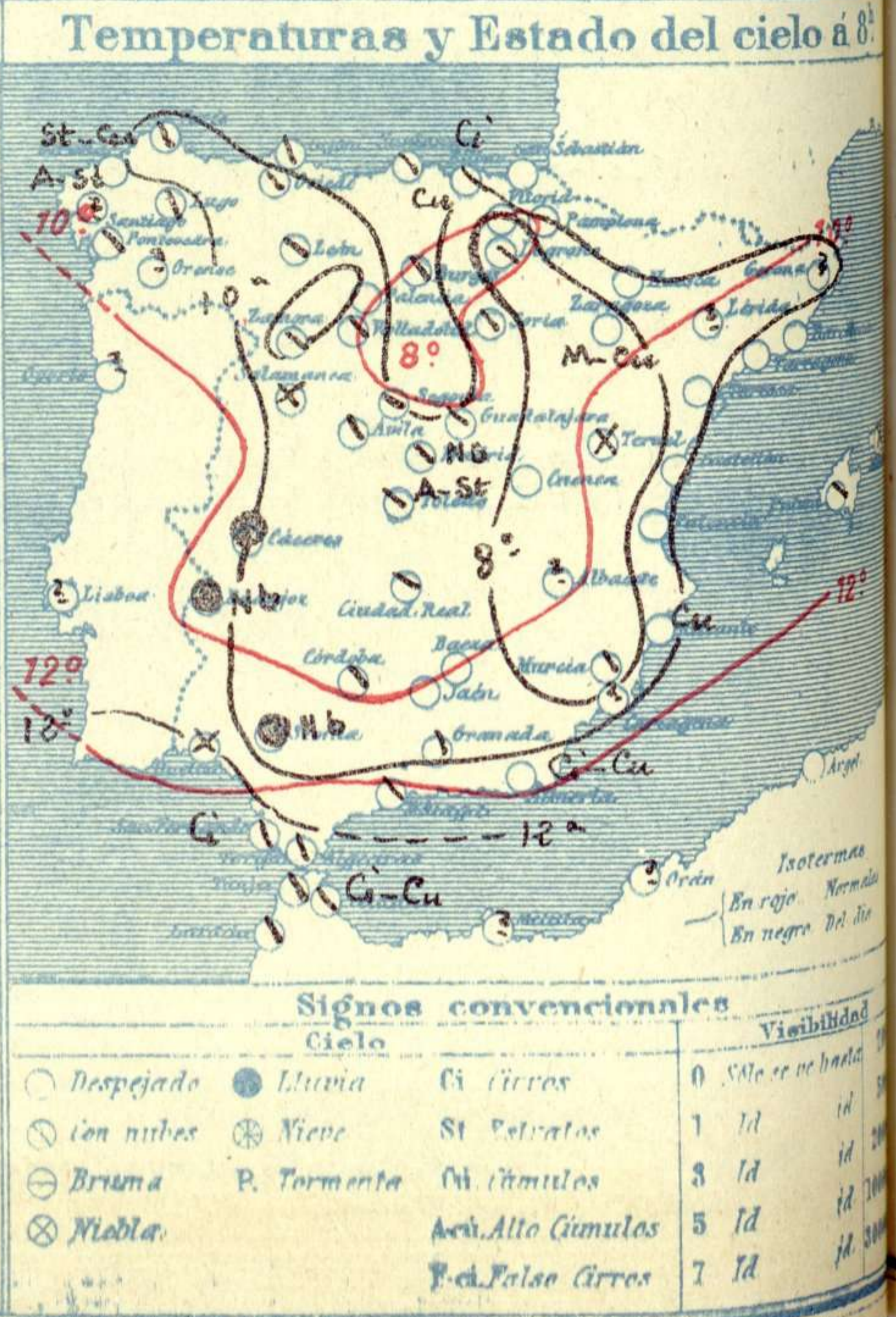
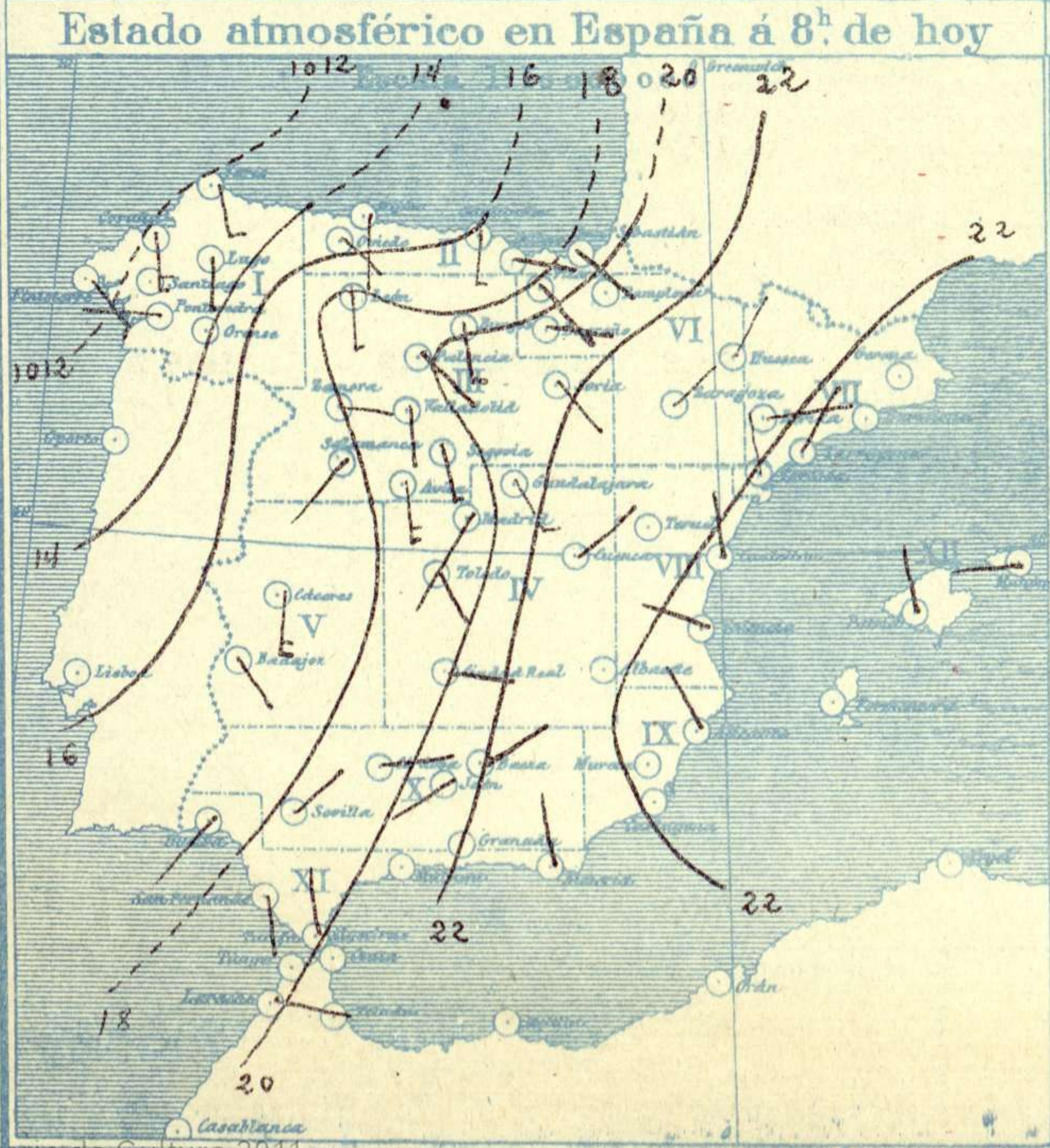
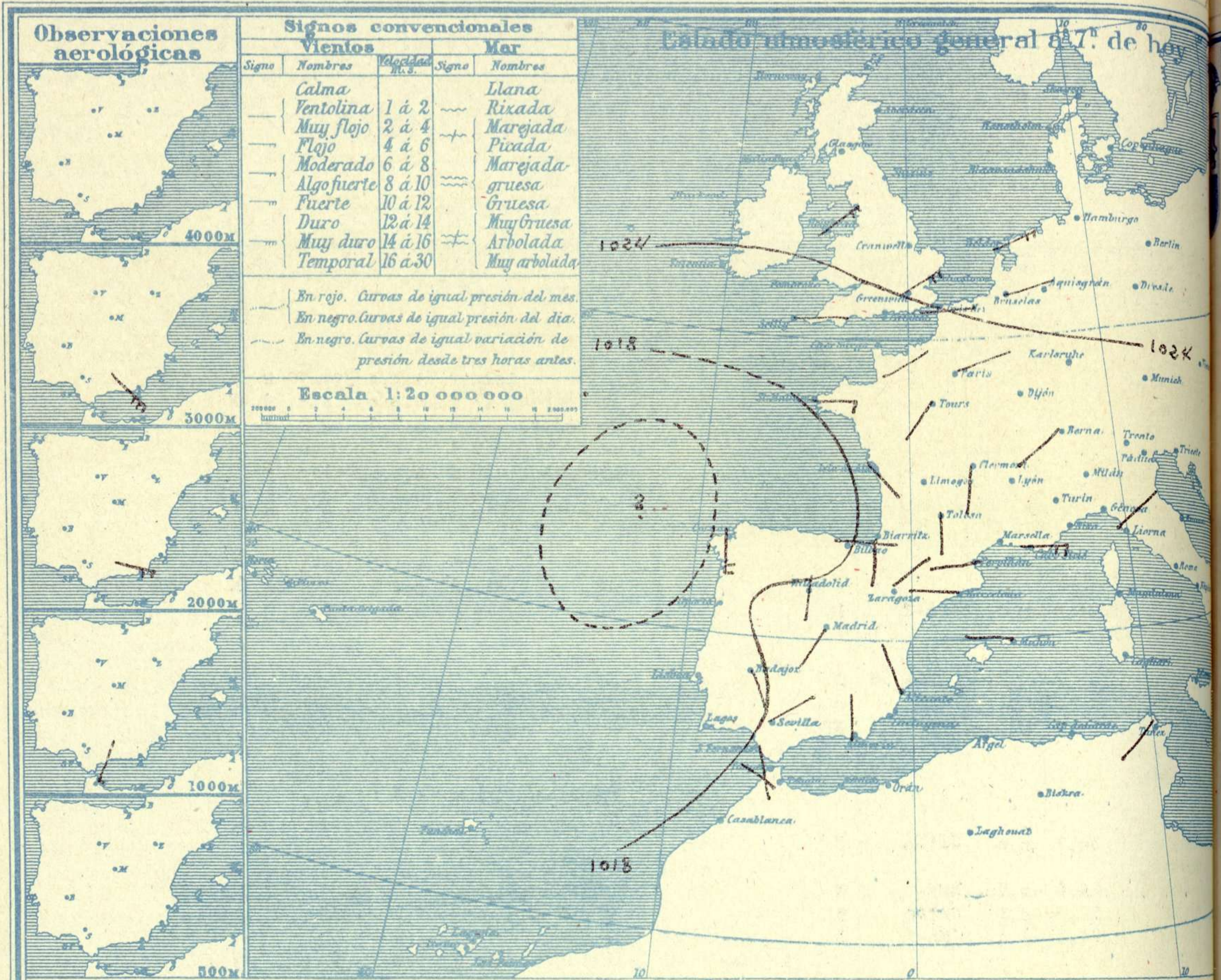
ADMINISTRADOR: Sr. Habilitado del Instituto Geográfico y Estadístico

CORRESPONDENCIA . CORRESPONDANCE . CORRESPONDENCE . KORRESPONDENZ

Sr. Jefe del servicio Meteorológico
Parque del Retiro

Apartado 285

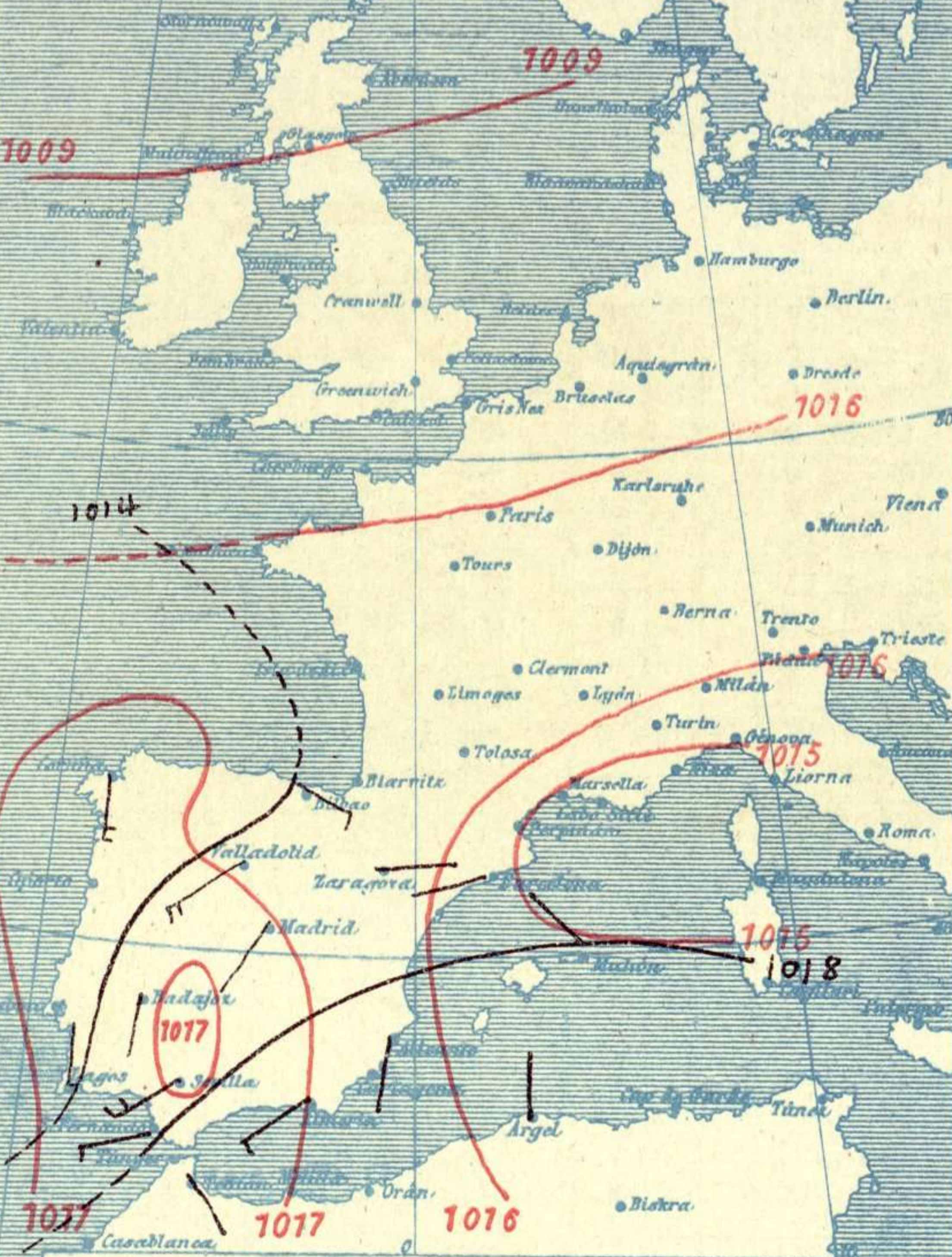
Madrid. (España)



Equivalencias de milibares a milímetros de mercurio.

mb.	mm.	mb.	mm.	mb.	mm.
974.0	730.6	998.0	748.6	1022.0	766.6
978.0	732.1	1000.0	750.1	1024.0	768.1
978.0	733.6	1002.0	751.6	1026.0	769.6
980.0	735.1	1004.0	753.1	1028.0	771.1
982.0	736.6	1006.0	754.6	1030.0	772.6
984.0	738.1	1008.0	756.1	1032.0	774.1
986.0	739.6	1010.0	757.6	1034.0	775.6
988.0	741.1	1012.0	759.1	1036.0	777.1
990.0	742.6	1014.0	760.6	1038.0	778.6
992.0	744.1	1016.0	762.1	1040.0	780.1
994.0	745.6	1018.0	763.6	1042.0	781.6
996.0	747.1	1020.0	765.1	1044.0	783.1

Estado atmosférico general a las 18^h de ayer



Temperaturas extrema y Lluvia

Estaciones	Temperaturas		Lluvia
	Max.	Minima	
REGIÓN DEL N. W.			
La Coruña	11	8	ip
Santiago			
Pontevedra	13	3	
Lugo	7	4	1
Orense			
REGIÓN CANTÁBRICA			
Gijón	15	7	
Oviedo	12	5	
Santander	15	11	
Bilbao	17	7	
San Sebastián	17	9	
REGIÓN DEL DUERO			
León	9	-1	24
Zamora	13	2	
Palencia	9	2	
Burgos	9	-1	
Soria	6	1	2
Valladolid	10	3	
Salamanca	8	2	
Avila	4	1	2
Segovia	9	2	
REGIÓN CENTRAL			
Madrid	6	4	4
Toledo	11	4	1
Guadalajara	9	4	2
Cuenca	9	0	1
Ciudad Real	9	-1	
Albacete			
EXTREMADEURA			
Cáceres	11	4	1
Badajoz	12	6	1
ALTO EBRO			
Vitoria	11	2	ip
Logroño	12	2	
Pamplona	12	5	
Huesca	11	4	0,3
Zaragoza	13	1	
CATALUÑA			
Lérida			
Gerona	21	4	
Barcelona	18	10	
Tarragona	14	9	
Tortosa	18	5	
LEVANTE			
Teruel	11	-3	
Castellón	16	6	
Valencia	15	6	
REGIÓN DEL S.			
Alicante	17	5	
Murcia	13	5	1
Sevilla	14	8	10
Córdoba	12	6	3
Jaén	12	5	
GUADALQUIVIR			
Baeza	10	3	
Granada	10	3	ip
Huelva	15	7	6
San Fernando	14	9	11
COSTA SUR			
Algeciras	14	7	3
Málaga	14	6	1
Almería	16	9	
BALEARES			
Palma	19	5	
Mahón	19	6	
CANARIAS			
Las Palmas			
Laguna	16	7	
Izaña			
ÁFRICA			
Tetuán	13	4	
Melilla			
Tánger	14	7	13

Tiempo probable

- EN LAS REGIONES
- I
 - II
 - III
 - IV
 - V
 - VI
 - VII
 - VIII
 - IX
 - X
 - XI
 - XII

Vientos flojos de dirección variable y tiempo inseguro.- Algunas lluvias.

Estado General

Se ha retirado hacia Occidente la borrasca que ayer se hallaba cerca de Galicia: con este motivo disminuyeron las lluvias en España, pero el tiempo continua siendo muy inseguro.

Observaciones en Madrid de 18^h del día 13 a 13^h del día 14

PARQUE DEL RETIRO (Altitud 667 m.)

Horas	Barómetro		Temperatura	Hum. rel.	Viento	Lluvia	Estado del Cielo	Notas	Horas de insolación
	mm.	milibares							
18	704,0	938,6	6,5	89	SSW 0	3	C. cubo		2,45
1	706,3	941,9	4,0	94	SE 1	0,3	Nuboso		8,4
7	706,4	941,9	4,8	93	SSW 1		C. cubo		3,8
13	705,9	941,1	12,4	58	SW 3		Nuboso		13,3
									3,5
									8,3
									704,0

OBSERVACIONES DE ESPAÑA

ESTACIONES	PRESIÓN MILIBARES			VIENTO	TEMPERATURA	TIEMPO	NUBES	MAR	VICIUMIDAD	DIRECCIÓN Y FUERZA DEL VIENTO A																	
	á 0°	VARIACIÓN	C.							D. y F.	C.	Presente	Pasado	500	1000	2000	3000	4000	5000	6000							
	N. M. G. N.																										
OBSERVACIONES A 7^h															OBSERVACIONES A 7^h												
La Coruña	12,2	0,3	4	S-4	10	N	St-cu, A-st																				
Bilbao	17,6	0,5	1	E-2	6	N	Cu, Ci																				
Valladolid	19,0	0,5	1	S-2	5	N																					
Zaragoza	20,1	0,3	4	NE-1	5	D	Mn-cu																				
Barcelona	20,1	1,1	4	W-0	12	D																					
Mahón	20,9	0,7	1	W-0	12	NB																					
Madrid	21,1	0,7	4	SSW-1	5	93	N, N	Nb, A-st																			
Badajoz	16,6	0,1	6	SE-1	8	LL	Nb																				
Alicante	21,8	1,2	1	NNW-1	8	D	Cu																				
Sevilla	18,1	0,8	1	NE-2	9	LL	Nb																				
Almería	21,1	1,3	2	N-1	10	D	Ci-cu																				
S.Fernando	18,7	0,3	4	SSE-2	11	N	? , Ci																				
Tetuán	21,0	0,4	1	WNW-2	6	N	? , Ci-cu																				
Melilla																											
Granada																											
OBSERVACIONES A 18^h de la víspera															OBSERVACIONES A 12h víspera												
La Coruña	09,1	0,9	4	S-4	11	LL	St-cu, A-st																				
Bilbao	13,7			ESE-3																							
Valladolid	15,8			SW-4																							
Zaragoza	16,1			E-1																							
Barcelona	16,9			WSW-0																							
Mahón	17,5			NW-1																							
Madrid	17,3	0,4	4	SSW-0	7	89	N, LL	Nb, St-cu																			
Badajoz	14,3			S-1																							
Alicante	18,6			S-2																							
Sevilla	16,6			SW-5																							
Almería	13,5			SW-3																							
S.Fernando	18,2	0,3	4	WSW-3	13		N	?																			
Tetuán	18,9			SE-1																							
Melilla																											
Granada																											

NOTICIAS

* Expresado en medias horas antes observación.
 ** D. despejado ó semidespejado: N. nublado ó cubierto: NB. niebla ó brumas: A. aguaceros: H. lluvias: LL. lluvias (ó granizo sin truenos): An. aguaceros: xv. nieve: T. tormenta.
 *** D. despejado ó semidespejado: N. nublado ó cubierto: NB. niebla ó brumas: A. aguaceros: H. lluvias: LL. lluvias (ó granizo sin truenos): T. tormenta.