

DIRECCIÓN GENERAL DEL INSTITUTO GEOGRÁFICO Y ESTADÍSTICO

SERVICIO METEOROLÓGICO BOLETÍN

AÑO XXX

1922

Núm.º 1

1.º de Enero

OBSERVACIONES DEL EXTRANJERO

ESTACIONES	PRESIÓN MILIBARES		VIENTO C D. y F.	TEMPERATURA C.º	TIEMPO		PRESIÓN MILIBARES	VIENTO C D. y F.	ESTACIONES	PRESIÓN MILIBARES		VIENTO C D. y F.	TEMPERATURA C.º	TIEMPO		PRESIÓN MILIBARES	VIENTO C D. y F.	
	á O.º	VARIACIÓN			Presente	Pasado				á O.º	VARIACIÓN			Presente	Pasado			á O.º
OBSERVACIONES Á 7 ^h				OBSERV. Á 18 ^h				OBSERVACIONES Á 7 ^h				OBSERV. Á 18 ^h						
DINAMARCA									Tours	1025,4	-0,8	SSW-1	5	N			1023,8	NW-2
Skagen									Saint Mathieu	35,8	-0,8	W-5	?				26,6	NW-6
Hanstholm									St. Malo								28,3	WNW-4
Copenhague									Clermont									
Blaavandshuk									Lyonnes								29,6	S-0
ALEMANIA									Tolosa	38,7	1,3	N-1	6	N			32,7	NW-3
Hamburgo									Biarritz	38,6	0,3	E-0	7	N			35,8	NNW-0
Berlin									Marsella									
Dresde									Perpignan									
Karlsruhe									Cabo Sicié									
Munich									Niza	23,5	1,3	Cal-0		N				
Aquisgrán									ITALIA									
HOLANDA									Trento									
Helder									Pádua									
BÉLGICA									Trieste									
Bruselas	1038,5	2,0	SW-4	4	N				Milán									
ISLAS BRITÁNICAS									Turin									
Stornoway									Génova									
Aberdeen									Lionna									
Glasgow									Ancona									
Shields	07,5	+2,7	W-5		N				Roma									
Malin Head									Nápoles									
Blackad									Magdalena									
Valentia									Cagliari									
Holyhead									Palermo									
Cranwell									Túnez	37,9	0,0	SE-2		N				
Pembroke									PORTUGAL									
Greenwich									Oporto									
Felixstowe									Lisboa	33,5	0,8	NE-5	8	N			32,7	NNW-3
Calakol									Lagos									
Scilly	30,1	-1,3	W-5		N				Horta									
AUSTRIA									Flores									
Viena									Punta Delgada	36,9	0,1	ESE-4	14	NB			36,6	ENE-2
SUIZA									Funchal	32,2	0,5	NE-3	15	N			32,6	ENE-3
Berna									ARGELIA									
FRANCIA									Orán									
Gris Nez									Argél	27,4	1,7	NW-6	10	LL			23,1	W-3
Cherburgo									Laghouat									
París	30,6	-1,3	WSW-2	5	N				Biskra	21,4		NW-5	11	N			19,9	NNW-3
Dijón	30,7	0,0	Cal-0	0	N				Cap de Garde									

RADIOGRAMAS TRANSMITIDOS DESDE BARCOS

PRECIOS DE SUSCRIPCIÓN

ESPAÑA Un año 36 pesetas. Un semestre 18 pesetas
EXTRANJERO Un año 72 pesetas.

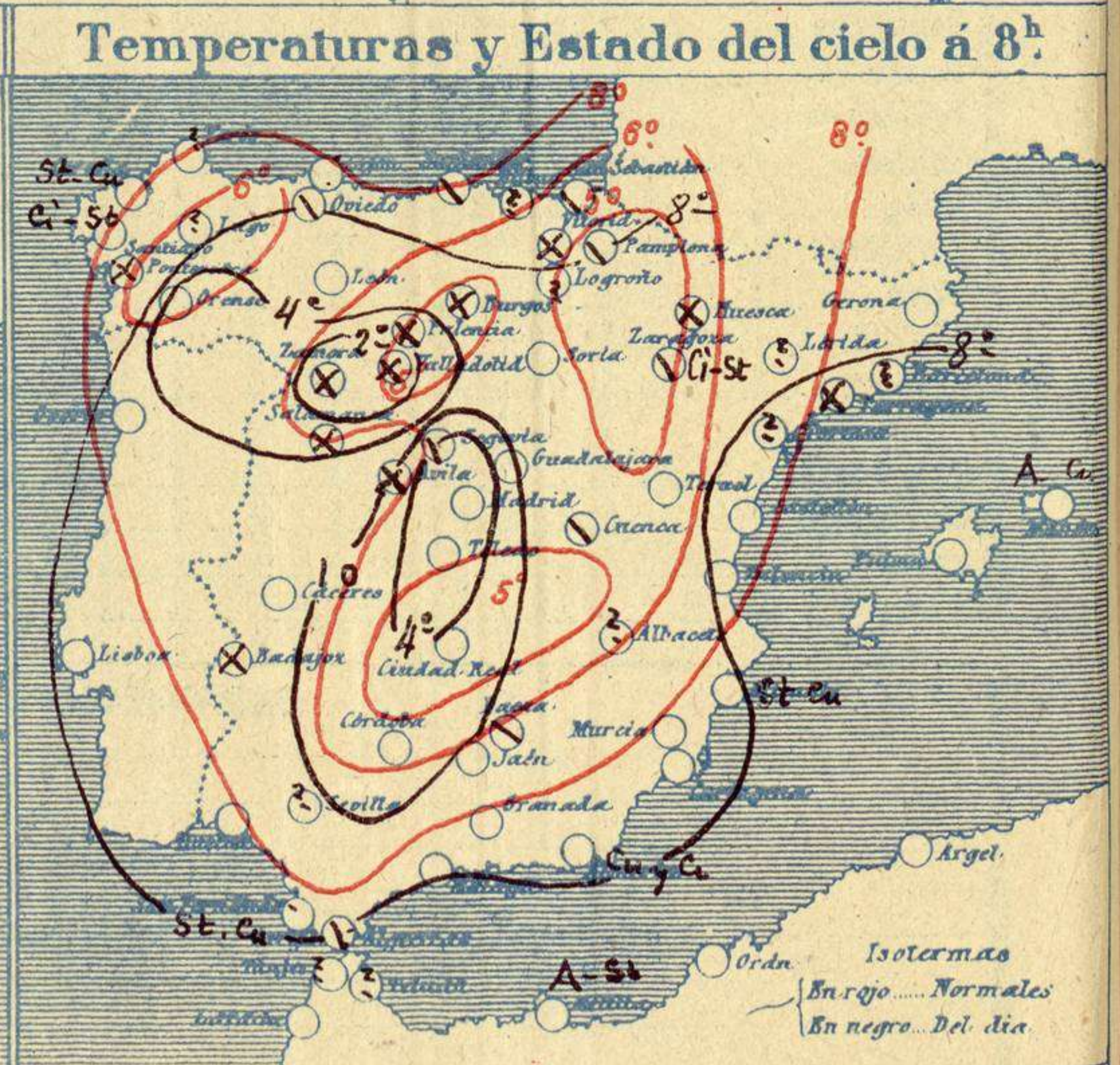
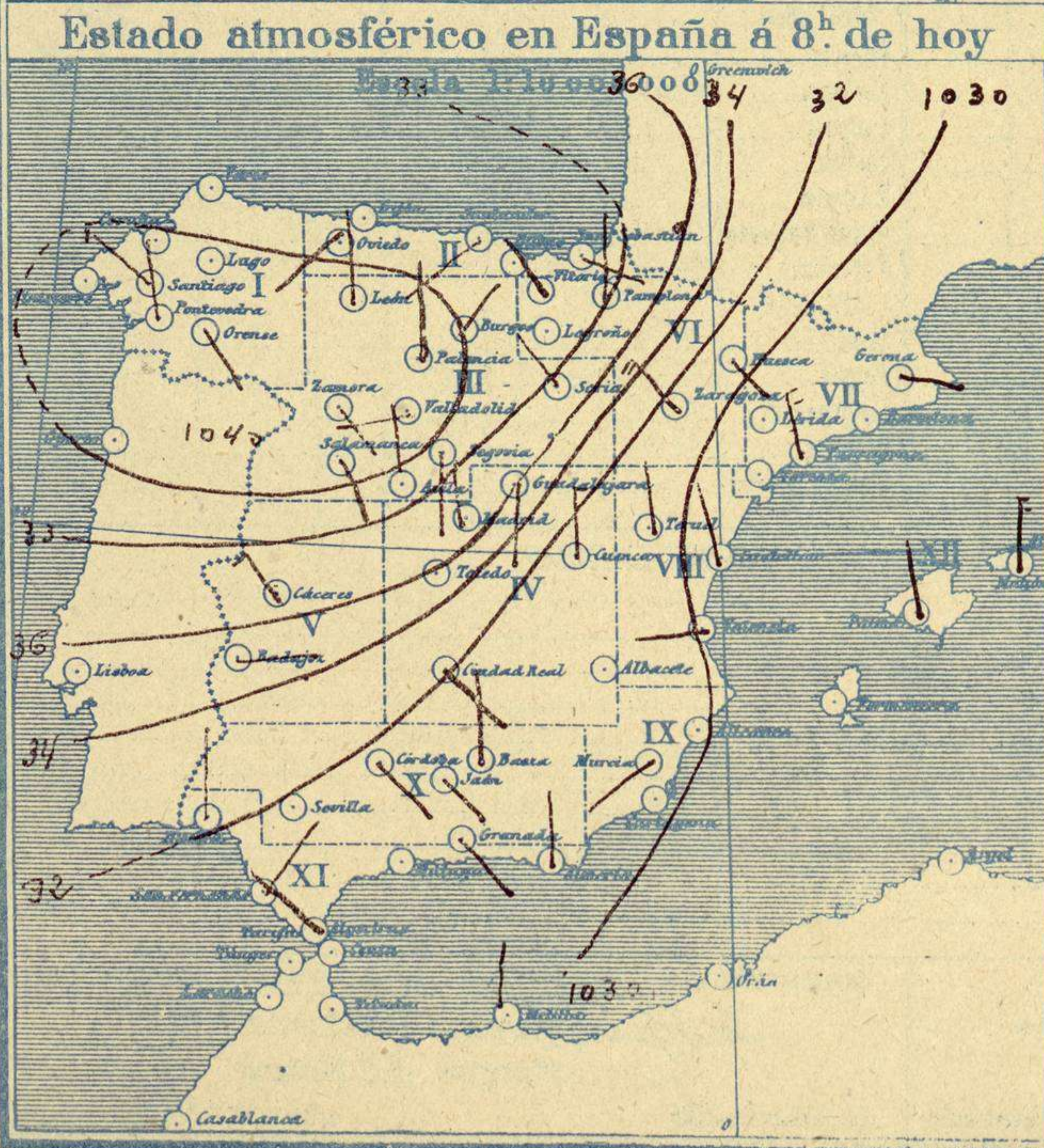
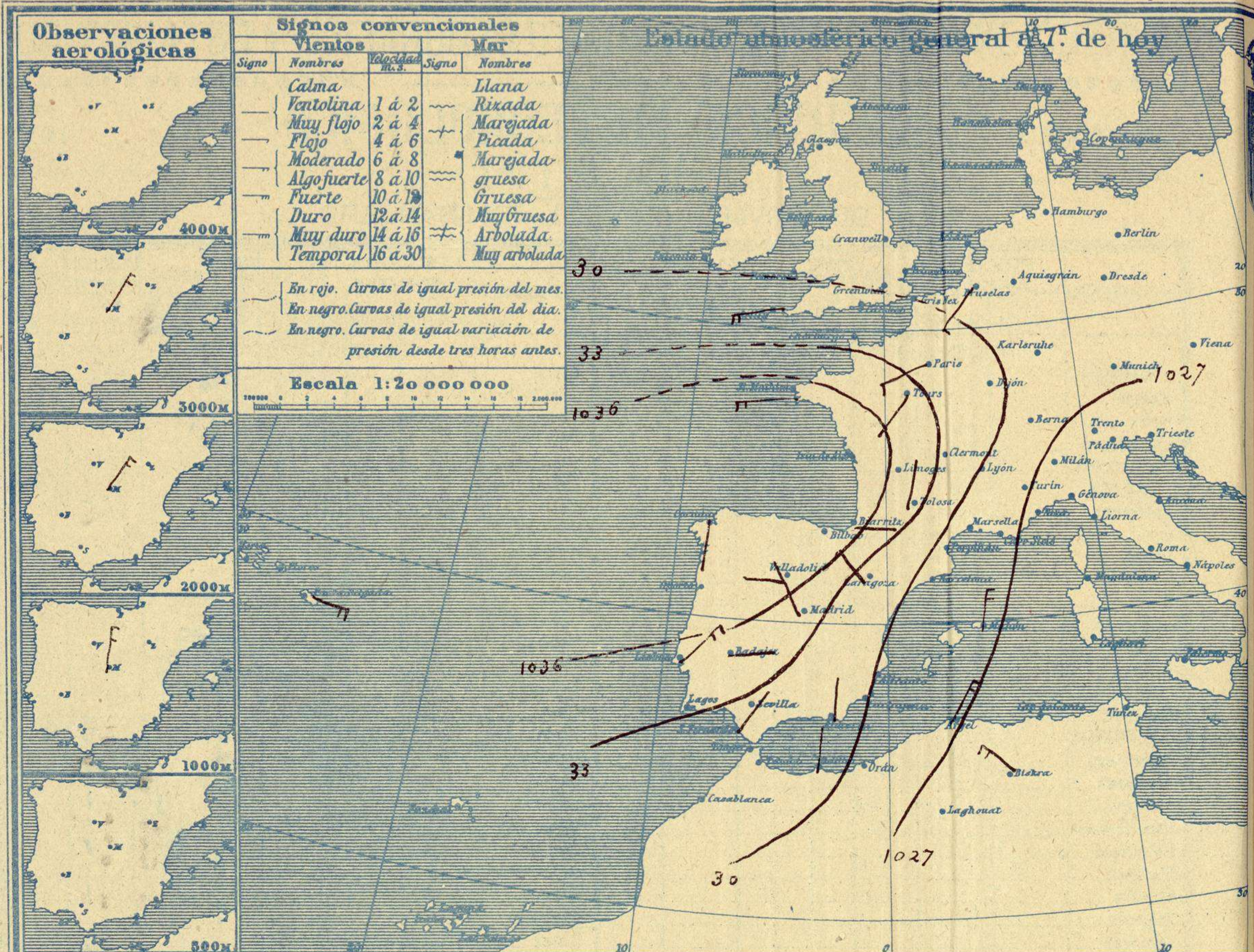
ADMINISTRADOR: Sr. Habilitado del Instituto Geográfico y Estadístico

CORRESPONDENCIA . CORRESPONDANCE . CORRESPONDENCE . KORRESPONDENZ

*Sr. Jefe del Servicio Meteorológico
Parque del Retiro*

Apartado 285

Madrid. (España)

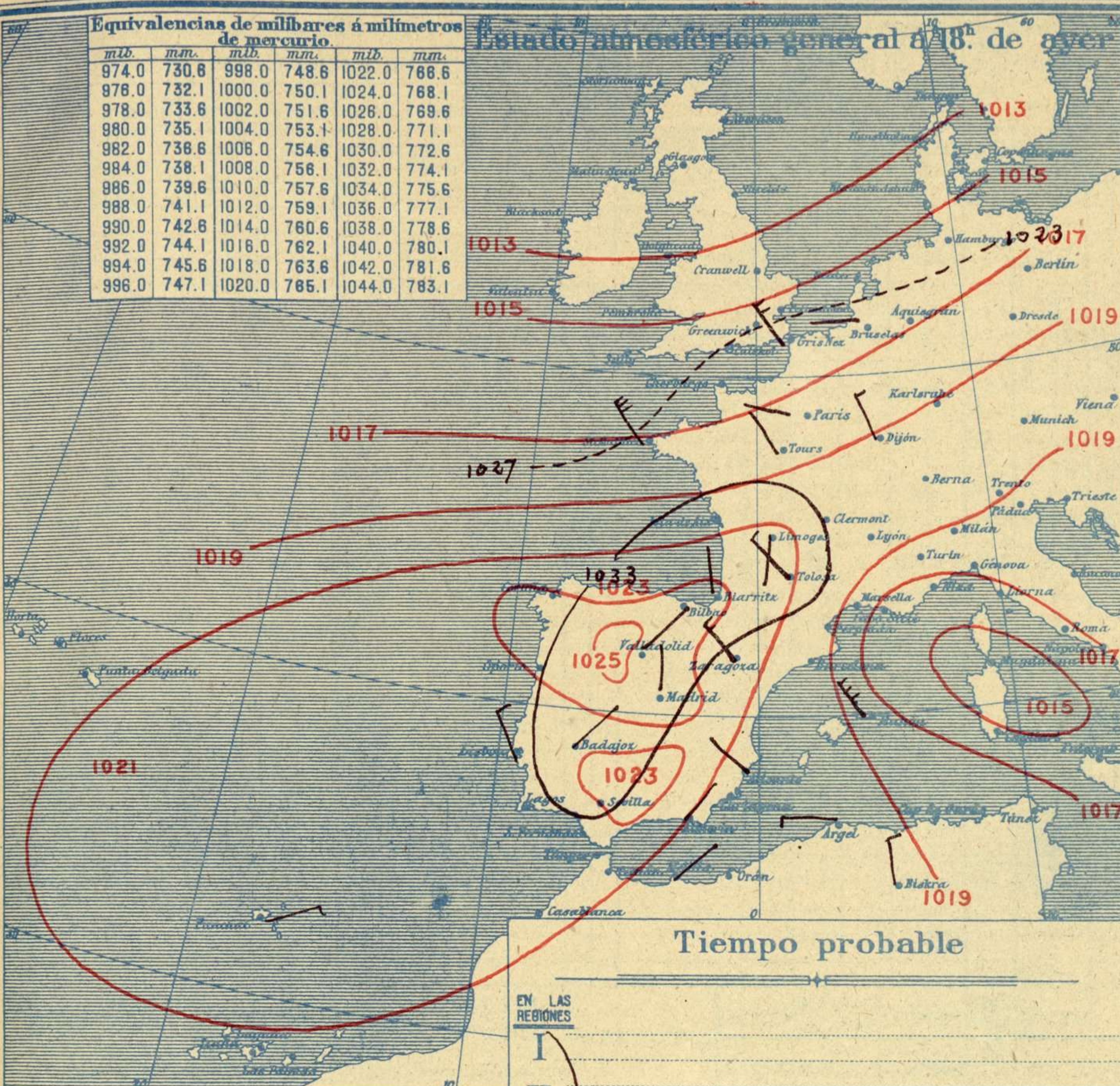


Signos convencionales			
Cielo		Visibilidad	
○	Despejado	●	Lluvia
○	Con nubes	⊗	Nieve
○	Bruma	P.	Tormenta
○	Niebla	Ci.	Cirros
		St.	Estivatos
		Al.	Almillos
		Al. Alt.	Almillos
		P. Ch.	Palas cirros
0	Sólo se ve hasta	200m	
1	Id	500m	
3	Id	2000m	
5	Id	10000m	
7	Id	30000m	

Equivalencias de milibares á milímetros de mercurio

mlb.	mm.	mlb.	mm.	mlb.	mm.
974.0	730.8	998.0	748.6	1022.0	766.6
976.0	732.1	1000.0	750.1	1024.0	768.1
978.0	733.6	1002.0	751.6	1026.0	769.6
980.0	735.1	1004.0	753.1	1028.0	771.1
982.0	736.6	1006.0	754.6	1030.0	772.6
984.0	738.1	1008.0	756.1	1032.0	774.1
986.0	739.6	1010.0	757.6	1034.0	775.6
988.0	741.1	1012.0	759.1	1036.0	777.1
990.0	742.6	1014.0	760.6	1038.0	778.6
992.0	744.1	1016.0	762.1	1040.0	780.1
994.0	745.6	1018.0	763.6	1042.0	781.6
996.0	747.1	1020.0	765.1	1044.0	783.1

Estado atmosférico general á las 18^h. de ayer



Temperaturas extrema y Lluvia

Estaciones	Temperaturas		Lluvia mm
	Máx	Mínima	
REGIÓN DEL N. W.			
La Coruña	14	6	
Santiago	12	2	
Pontevedra	14	6	
Lugo			
Orense	15	1	
REGIÓN CANTÁBRICA			
Gijón			
Oviedo	13	6	
Santander	14	9	3
Bilbao			
San Sebastián	14	7	4
REGIÓN DEL DUERO			
León	7	4	
Zamora	3	2	
Palencia	6	4	
Burgos	7	0	ip
Soria	8	1	
Valladolid	4	-2	
Salamanca	6	-4	
Avila	4	-2	
Segovia	4	-3	
REGIÓN CENTRAL			
Madrid	11	-1	
Toledo	14	0	
Guadalajara	12	-1	
Cuenca	10	-8	
Ciudad Real	13	-3	
Albacete			
EXTREMA MADURA			
Cáceres	15	3	
Badajoz	15	1	ip
Vitoria	9	4	1
ALTO EBRO			
Logroño			
Pamplona	10	4	2
Huesca	12	0	
Zaragoza	12	0	
CATALUÑA			
Lérida			
Gerona	16	1	13
Barcelona			
Tarragona	18	9	
Tortosa			
LEVANTE			
Teruel	8	1	
Castellón	18	11	
Valencia	18	6	
REGIÓN DEL S. E.			
Alicante	10	4	
Murcia	19	6	
QUENEA DEL GUADALQUIVIR			
Sevilla			
Córdoba	16	2	
Jaén	15	5	
Baeza	13	3	
Granada	16	2	
COSTA SUR			
Huelva	20	4	
San Fernando	16	6	
Algeciras	20	3	
Málaga	23	7	
Almería	19	6	
BALEARES			
Palma	15	3	
Mahón	15	9	
CANARIAS			
Las Palmas	19	15	
Laguna	18	9	
ÁFRICA			
Tetuán			
Mohilla	13	5	
Tánger			

Tiempo probable

EN LAS REGIONES

- I
- II
- III
- IV
- V
- VI
- VII
- VIII
- IX
- X
- XI
- XII

No se hace predicción.

Estado General

Sobre el NW. de la península Ibérica se hallan las presiones altas formando un anticiclón bien definido y caracterizado.
El buen tiempo es general en España.

Observaciones en Madrid de 18^h. del día 31 á 13^h. del día 1^a.

PARQUE DEL RETIRO (Altitud 667 m.)

Horas	Barómetro		Temperatura C°	Humo %	Viento Dirección F.º	Lluvia mm	Nieve mm	Estado del Cielo	Notas	Horas de insolación
	mm.	milibares								
18	715,8	954,3	7 0	59	N 1			Desp.		6,55
1	716,4	955,1	2 6	73	Cal 0			Id.		11,2
7	716,2	954,9	-0 8	86	NNW 1			Id.		1,4
13	716,1	954,7	8 0	56	Cal 0			Nuboso		7,07 4

