

INSTITUTO GEOGRÁFICO Y CATASTRAL

BOLETÍN DEL SERVICIO METEOROLÓGICO

OBSERVACIONES DEL EXTRANJERO

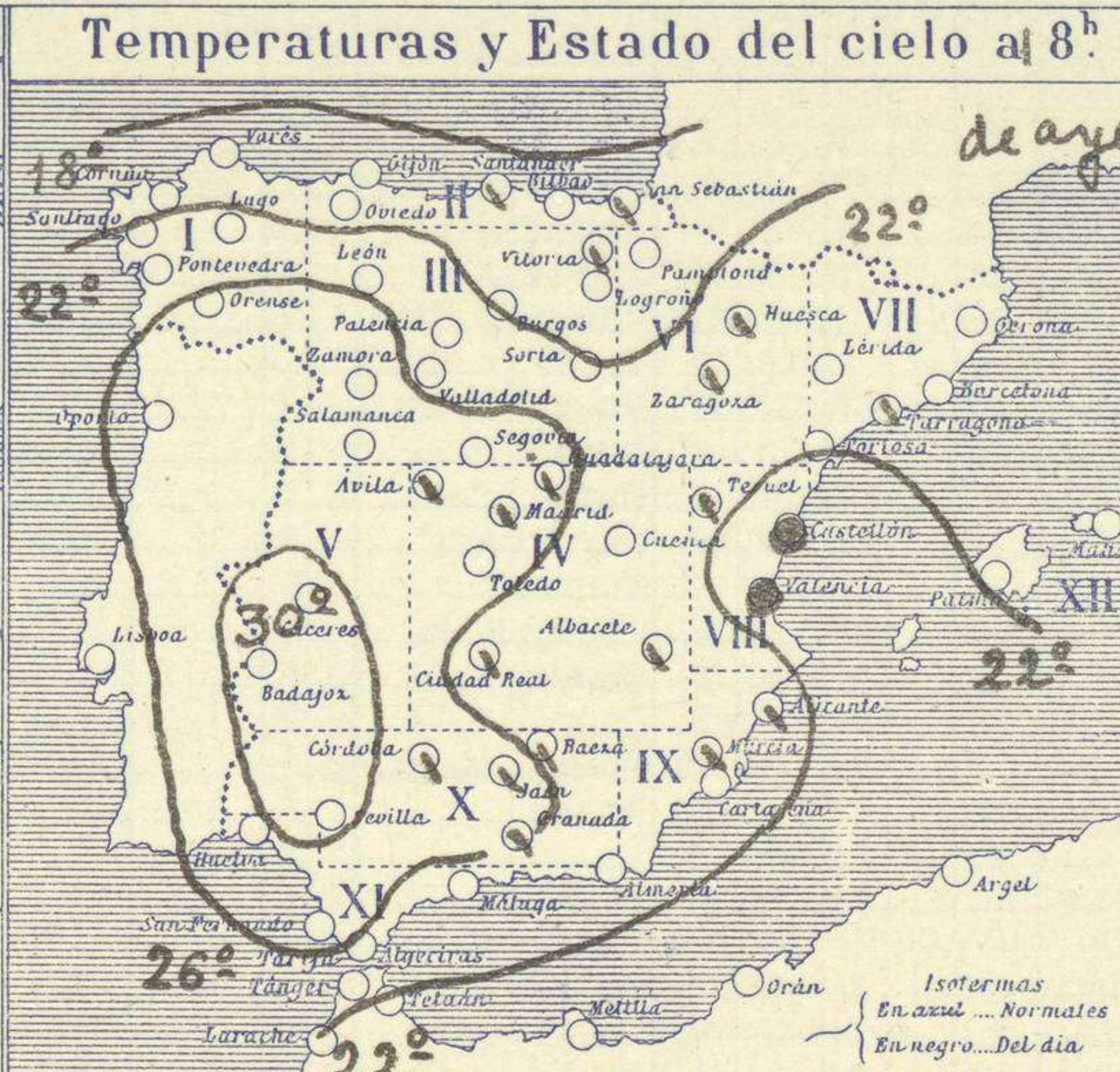
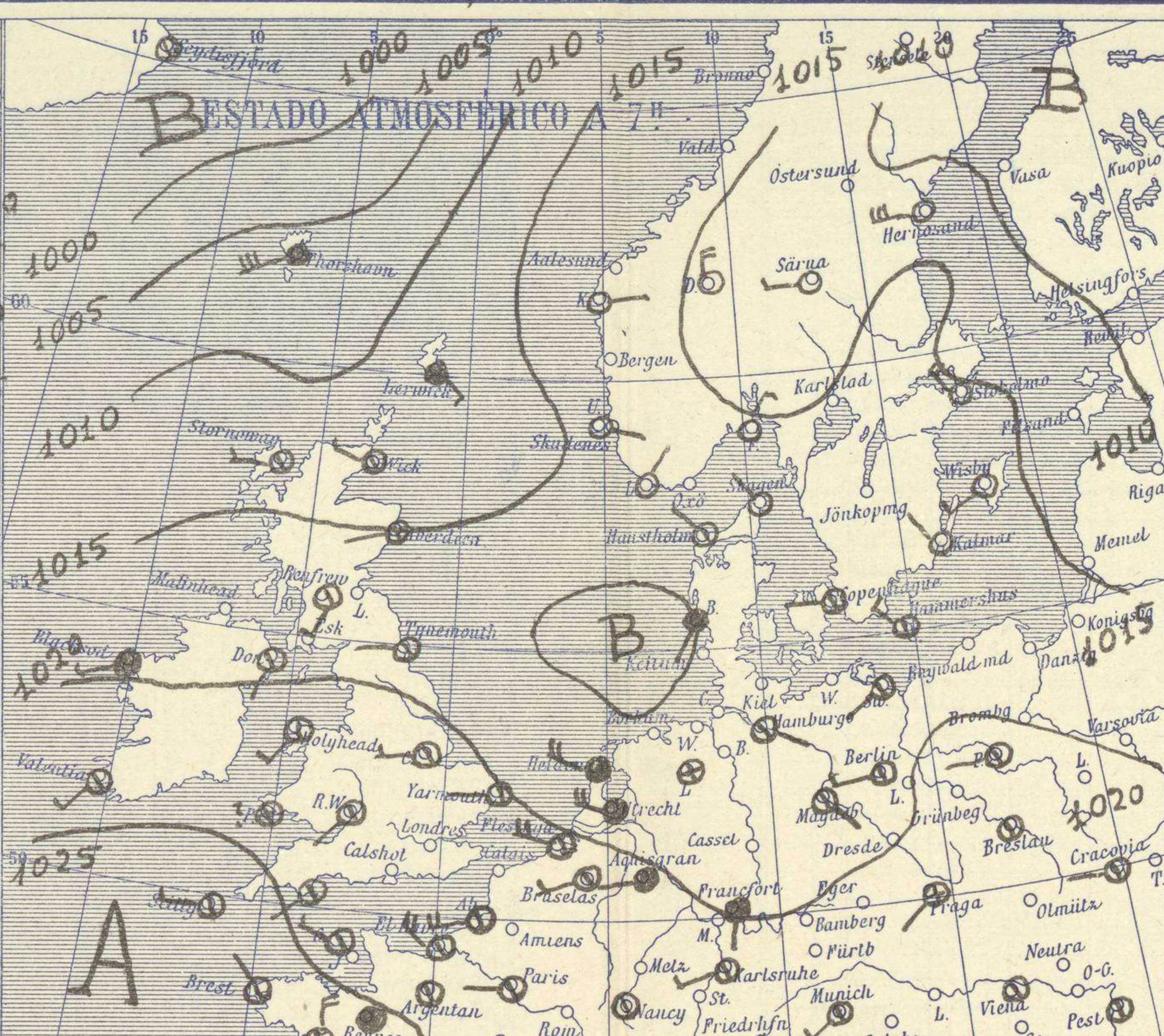
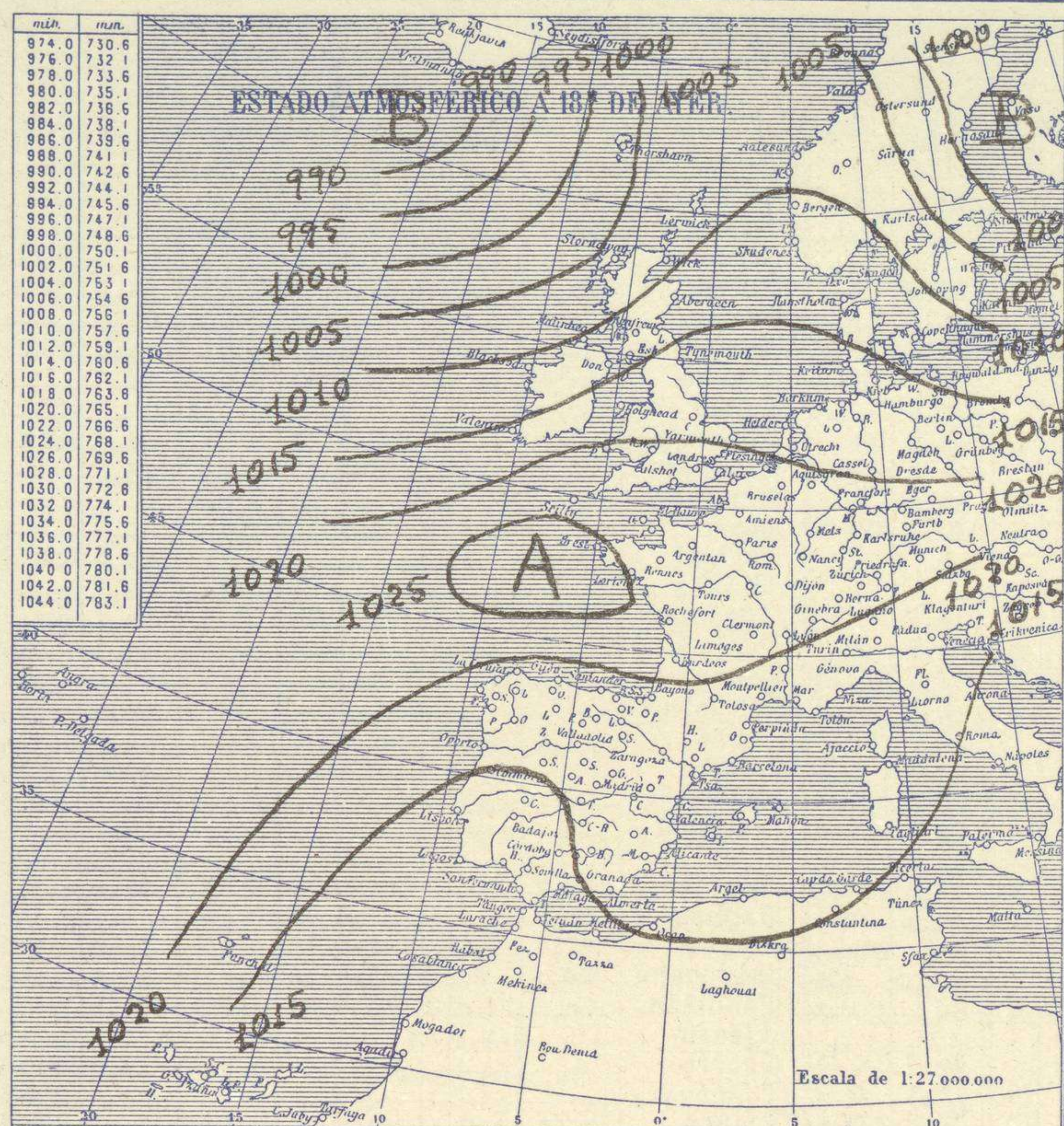
Año XL
Nim. 258

14 de Septiembre 1932

| ESTACIONES | PRESIÓN MILIBARES | | VIENTO | TEMPERATURA | TIEMPO | PRESIÓN MILIBARES | | VIENTO | ESTACIONES | PRESIÓN | | VIENTO | TEMPERATURA | TIEMPO | PRESIÓN MILIBARES | | VIENTO | |
|------------------|-------------------|-----------|--------|-------------|--------|-------------------|-----------|--------|------------|------------------|-----------|--------|-------------|--------|-------------------|-------|--------|-------|
| | á O° N. M. G. N. | VARIACIÓN | | | | á O° N. M. G. N. | VARIACIÓN | | | á O° N. M. G. N. | VARIACIÓN | | | | | | | |
| ISLANDIA | Seydisfjord | 991,8 | -4,0 | 8 | Cal-o | 16 | N LL | 989,2 | ESE-7 | De Bild | 1018,3 | 0,6 | 3 | WNW-4 | 19 | LL LL | 1018,9 | WNW-1 |
| | Reykjavik | 81,5 | 0,5 | 3 | SSW-6 | 9 | A LL | 88,7 | ESE-9 | Le Helder | 17,1 | 1,8 | 3 | WNW-4 | 17 | LL LL | 18,3 | WSW-2 |
| | Vestmannaö | 85,5 | -1,0 | 6 | S-6 | 9 | A A | | | Fiesinga | 20,4 | 2,0 | 4 | WNW-4 | 18 | N LL | 18,6 | SSW-3 |
| | Thorshavn | 1006,2 | -0,6 | 8 | WSW-6 | ? | LL LL | | | Bruselas | 21,1 | 1,8 | 3 | WSW-3 | 17 | N LL | 19,2 | SW-3 |
| SUECIA Y NORUEGA | Stensele | | | | | | | 99,3 | W-7 | Zurich | 23,8 | 0,4 | 4 | SSW-1 | 17 | N N | 22,2 | NW-3 |
| | Ostersund | | | | | | | 1006,4 | NW-5 | Berna | 23,9 | 0,4 | 4 | SE-1 | 13 | D D | 21,5 | N-o |
| | Hernosánd | 13,1 | 5,2 | 3 | W-6 | 9 | D D | 01,3 | W-6 | Ginebra | 24,4 | 0,6 | 3 | S-o | 16 | D D | 00,0 | NNE-2 |
| | Särna | 17,1 | 2,4 | 3 | W-3 | 2 | D D | 08,6 | NW-2 | Lugano | 21,6 | 1,4 | 4 | N-3 | 17 | N N | 14,2 | N-1 |
| | Karlstad | | | | | | | 09,0 | Cal-o | Calais | | | | | | | 19,3 | WSW-4 |
| | Estocolmo | 16,3 | 2,4 | 3 | NNW-4 | 7 | D D | 06,7 | NW-4 | Abbeville | 23,3 | 1,6 | 3 | WSW-4 | 17 | N N | 20,6 | WSW-4 |
| | Jönköping | | | | | | | 10,4 | WSW-2 | El Havre | 24,7 | 1,2 | 2 | NW-4 | 18 | N LL | 23,0 | W-4 |
| | Wisby | 15,7 | 4,0 | 3 | WSW-3 | 12 | D D | 07,8 | W-5 | Maguncia | | | | | | | | |
| | Kalmar | 17,0 | 3,6 | 4 | NNW-2 | 10 | D N | 10,6 | WNW-3 | Brest | 26,3 | 0,6 | 3 | NW-2 | 16 | N N | 24,3 | N-2 |
| | Bronnö | | | | | | | | | Lorient | 26,3 | 0,6 | 3 | N-4 | 17 | N N | 24,7 | WNW-3 |
| DINAMARCA | Vallersund | | | | | | | | Rennes | 26,1 | 1,0 | 3 | Cal-o | 16 | LL LL | 23,1 | Cal-o | |
| | Kinn | 17,4 | 1,4 | 2 | E-1 | 9 | D N | 13,6 | N-2 | Argentan | 24,8 | ? | ? | Cal-o | 18 | N LL | 22,3 | WNW-1 |
| | Dombaas | 14,4 | 2,4 | 3 | N-4 | 5 | N N | 11,7 | N-1 | Paris | 24,3 | 0,6 | 1 | W-2 | 17 | N N | 01,0 | W-2 |
| | Utsire | 16,7 | -2,4 | 5 | ESE-2 | 14 | D D | 14,7 | WNW-2 | Nancy | 22,2 | 0,6 | 3 | Cal-o | 18 | N N | 21,5 | W-2 |
| | Fæerder | 18,9 | 2,8 | 2 | NE-3 | 9 | D D | 09,8 | SW-2 | Estrasburgo | | | | | | | 22,3 | W-2 |
| | Lister | 16,9 | 1,8 | 3 | NE-1 | 12 | D T | 13,0 | NW-3 | Tours | 24,1 | 0,6 | 2 | Cal-o | 17 | N N | 22,9 | Cal-o |
| | Skagen | 16,6 | 2,0 | 1 | NNW-1 | 14 | D D | 11,2 | W-1 | Dijon | | | | | | | 22,6 | Cal-o |
| | Hansholm | 15,8 | 1,0 | 3 | NW-1 | 12 | N N | 12,8 | WNW-4 | Rochefort | | | | | | | 23,4 | NW-2 |
| | Blaavands | 17,1 | ? | ? | SSW-0 | 13 | LL LL | 16,2 | NW-3 | Clermont | | | | | | | 22,9 | Cal-o |
| | Copenhague | ? | 1,4 | 4 | W-2 | 13 | N N | 14,6 | WNW-3 | Lyon | | | | | | | 21,5 | N-3 |
| ISLAS BRITANICAS | Hammershus | 17,6 | 0,4 | 3 | NW-3 | 13 | N N | 13,5 | NNW-4 | Burdeos | 22,7 | 0,2 | 3 | Cal-o | 18 | N N | 21,7 | Cal-o |
| | Lerwick | 12,4 | 0,8 | 2 | SE-3 | 13 | LL LL | 11,0 | S-1 | Bayona | 21,9 | 1,0 | 4 | E-1 | 18 | N N | | |
| | Stornoway | 13,8 | 2,6 | 2 | W-3 | 13 | N LL | 04,4 | SSW-4 | Tolosa | 22,7 | 1,0 | 4 | Cal-o | 16 | D N | 20,6 | W-2 |
| | Wick | 12,7 | 3,0 | 3 | WNW-3 | 15 | N N | 07,5 | S-3 | Marignane | 19,0 | ? | ? | Cal-o | 18 | D D | 16,5 | NNW-1 |
| | Aberdeen | 15,0 | 2,6 | 3 | WSW-2 | 14 | N N | 09,2 | SSW-3 | Perpignan | 20,6 | 1,0 | 2 | Cal-o | 23 | D D | | |
| | Malin Head | | | | | | | | | Ajaccio | | | | | | | 16,1 | Cal-o |
| | Renfrew | 18,9 | 2,8 | 3 | SSW-3 | 15 | N LL | 10,7 | Cal-o | Oporto | | | | | | | 13,9 | NW-4 |
| | Tynemouth | 16,7 | 2,6 | 3 | W-1 | 16 | N N | 12,1 | SW-2 | Colmbra | | | | | | | 16,4 | NE-3 |
| | Blacksod | 19,2 | 0,6 | 4 | WSW-3 | 16 | LL LL | 13,9 | WSW-4 | Lisboa | 15,3 | 0,2 | 4 | NE-2 | 21 | D D | 10,1 | NE-2 |
| | Donaghadee | 19,6 | 1,6 | 3 | SSW-1 | 16 | N A | 12,2 | SSW-2 | Lagos | 14,4 | 0,4 | 2 | Cal-o | 19 | D D | 13,3 | WSW-2 |
| EUROPA CENTRAL | Holyhead | 21,4 | 1,6 | 2 | SW-3 | 17 | N N | 15,9 | SW-4 | Funchal | 14,0 | -1,0 | 5 | ? | 23 | N N | 13,7 | N-4 |
| | Cranwell | 20,3 | 2,2 | 3 | W-3 | 17 | N N | 16,0 | WSW-3 | Horta | 19,3 | -0,4 | 6 | NW-1 | 20 | N N | 20,9 | W-1 |
| | Yarmouth | 19,5 | 2,0 | 3 | W-2 | 16 | N N | | | Turin | | | | | | | 14,1 | Cal-o |
| | Valentia | 23,5 | 0,8 | 3 | SW-3 | 17 | N LL | 20,3 | SW-4 | Milan | ? | 1,6 | 4 | ENE-2 | 19 | N N | 13,7 | SW-2 |
| | Pembroque | 22,9 | 1,2 | 4 | W-3 | 16 | NB N | 18,1 | W-2 | Pádua | | | | | | | | |
| | Ross-on-Wye | 22,2 | 2,0 | 4 | SW-1 | 18 | N N | 17,9 | SW-2 | Venecia | | | | | | | | |
| | Londres | | | | | | | | | Génova | 20,4 | | | SSE-2 | 21 | D D | 18,9 | SE-3 |
| | Scilly | 26,0 | 1,4 | 4 | W-3 | 16 | N N | 23,2 | WNW-4 | Florenca | 19,1 | 1,4 | 1 | Cal-o | 19 | NB NB | | |
| | Plymouth | 24,9 | 1,6 | 4 | SW-1 | 18 | N N | 21,4 | WSW-3 | Liorna | | | | | | | | |
| | Calshot | | | | | | | 19,1 | W-3 | Ancona | | | | | | | | |
| EUROPA CENTRAL | Quernsey | 24,7 | 1,6 | 4 | WNW-3 | 17 | N N | 22,3 | WNW-3 | Zara | 15,3 | 0,0 | 3 | Cal-o | ? | N N | | |
| | Borkum | | | | | | | | | Roma | | | | | | | | |
| | Loningen | 16,0 | 0,4 | 4 | Cal-o | 15 | NB LL | 18,6 | Cal-o | Magdalena | | | | | | | | |
| | Hamburgo | 18,0 | 0,6 | 2 | SE-2 | 11 | N N | 18,3 | W-3 | Taranto | 16,9 | 1,0 | 3 | Cal-o | 17 | D D | 13,9 | ESE-1 |
| | Swinemunde | 20,1 | 1,2 | 3 | SW-1 | 10 | N N | 16,8 | WNW-2 | Mesina | | | | | | | 17,4 | W-1 |
| | Danzig | | | | | | | | | Tánger | 10,5 | 0,0 | 4 | E-6 | 21 | D D | | |
| | Memel | | | | | | | 16,6 | NNW-4 | Oran | 12,3 | -0,2 | 6 | Cal-o | 19 | N N | | |
| | Aquisgran | 20,1 | 0,6 | 4 | WSW-0 | 17 | LL LL | 19,9 | W-1 | Argel | | | | | | | | |
| | Magdeburgo | 19,7 | 0,0 | 5 | SE-2 | 12 | N LL | 19,4 | WNW-3 | Bizerta | | | | | | | | |
| | Berlin | 18,9 | 1,0 | 3 | WSW-3 | ? | N N | 17,0 | WNW-5 | Túnez | | | | | | | | |
| EUROPA CENTRAL | Dresde | | | | | | | 19,5 | W-2 | Rabat | 09,4 | 0,2 | 3 | Cal-o | 16 | D D | 09,7 | NNW-2 |
| | Breslau | 21,3 | 0,4 | 3 | Cal-o | 11 | N N | 18,9 | W-2 | Fez | | | | | | | | |
| | Francofort | 19,5 | 0,4 | 4 | S-2 | 16 | LL LL | 20,3 | SSE-1 | Tazza | 12,3 | 0,0 | 3 | Cal-o | 19 | D D | ? | E-3 |
| | Carlsruha | 21,5 | 0,8 | 3 | WSW-3 | 17 | N N | 21,2 | SW-1 | Sfax | | | | | | | | |
| | Munich | 22,4 | 0,4 | 1 | SW-3 | 16 | N N | 21,6 | SW-3 | Casablanca | | | | | | | 10,2 | N-1 |
| | Posen | 20,6 | 0,6 | 3 | W-2 | 11 | N N | | | Mequinez | 10,1 | 0,0 | 3 | E-3 | 16 | D D | 07,4 | NE-3 |
| | Varsovia | | | | | | | | | Agadir | 11,3 | 0,0 | 7 | Cal-o | 19 | D D | 06,6 | Cal-o |
| | Cracovia | 23,3 | 0,4 | 3 | W-1 | 11 | N N | | | | | | | | | | | |
| | Viena | 22,6 | 0,6 | 3 | Cal-o | 15 | N LL | | | | | | | | | | | |
| | Praga | 21,6 | 1,0 | 2 | SW-2 | 14 | NB N | | | | | | | | | | | |
| Buda-Pest | 15,8 | 0,4 | 4 | Cal-o | 13 | N N | | | | | | | | | | | | |

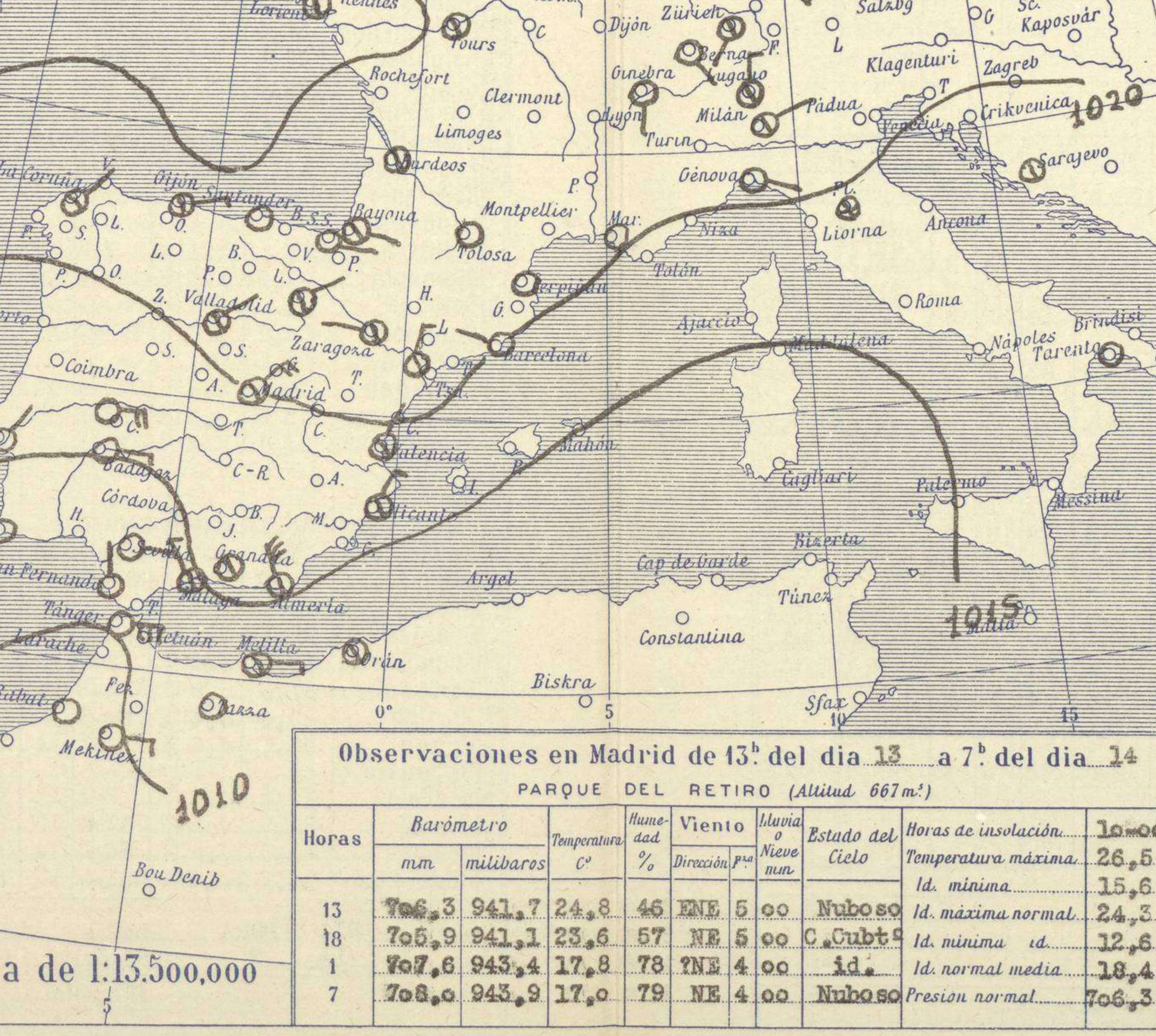
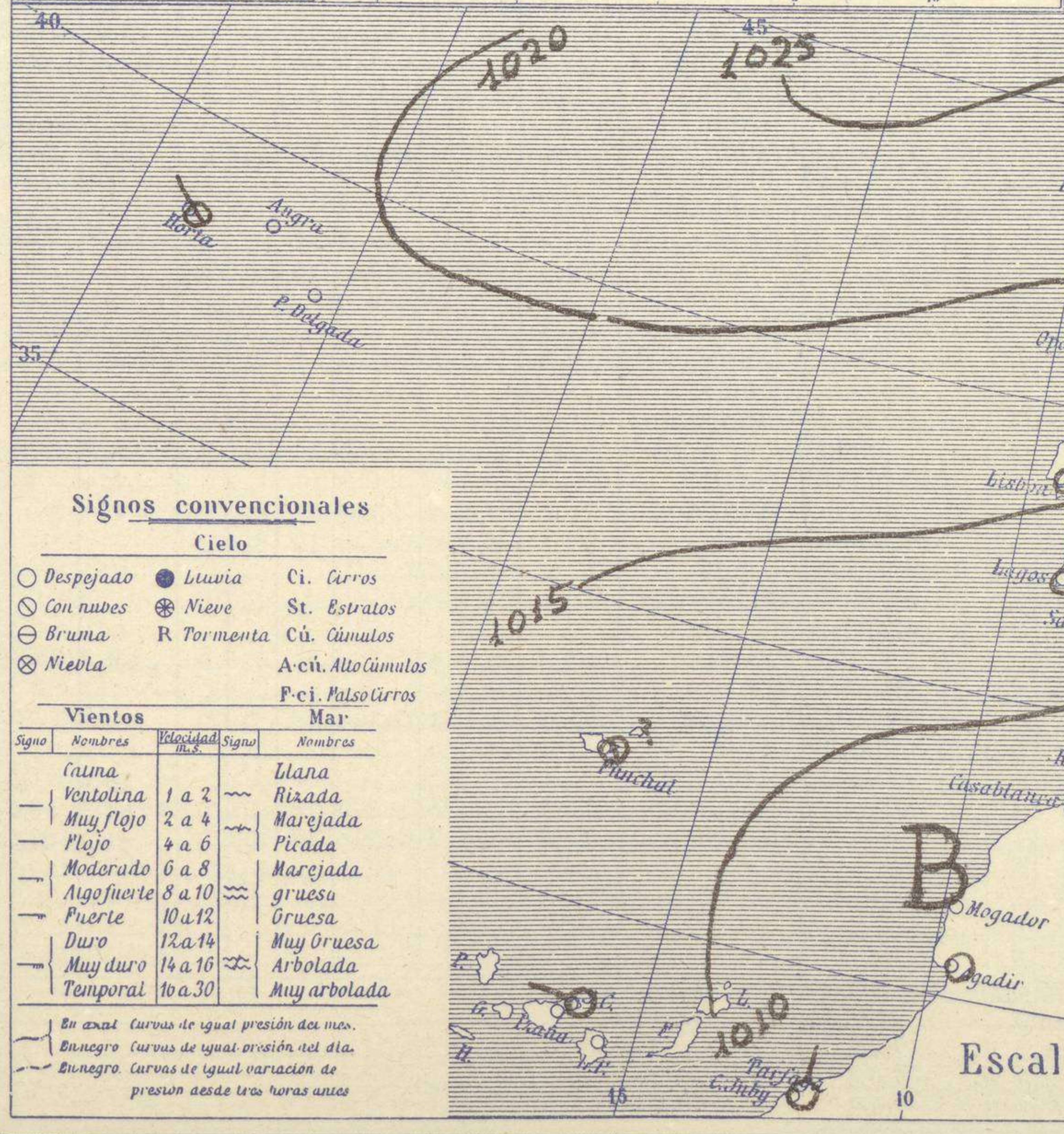
RADIOGRAMAS TRANSMITIDOS DESDE BARCOS

| DIA | HORA | LAT. | LONG. | PRESION | VIENTO |
|-----|------|---------|---------|---------|--------|
| 14 | 7 | 55,3 N. | 30,5 W. | 1003 | W-6 |
| | | 44,6 N. | 8,7 W. | 1024 | E-6 |
| | | 58,9 N. | 17,2 W. | 1002 | SSW-6 |



Temperaturas extrema y Lluvia

| Estaciones | Temperaturas | | Lluvia mm |
|---------------|--------------|--------|-----------|
| | Máx. | Mínim. | |
| La Coruña | 23 | 16 | |
| Santiago | 25 | 15 | |
| Pontevedra | 26 | 18 | |
| Lugo | | | |
| Orense | 26 | 14 | |
| Oijón | 21 | 17 | |
| Oviedo | 21 | 14 | |
| Santander | 20 | 18 | 3 |
| Bilbao | 21 | 19 | 1 |
| San Sebastián | 22 | 18 | 10 |
| León | 26 | 11 | |
| Zamora | 25 | 10 | |
| Palencia | 21 | 14 | |
| Burgos | | | |
| Soria | 23 | 13 | |
| Valladolid | 23 | 13 | |
| Salamanca | 31 | | |
| Ávila | 21 | 12 | |
| Segovia | 25 | 12 | |
| Madrid | 27 | 16 | |
| Toledo | 27 | 16 | |
| Guadalajara | 24 | 15 | |
| Cuenca | 22 | 12 | |
| Ciudad-Real | 24 | 12 | |
| Albacete | 19 | 13 | 2 |
| Cáceres | 28 | 17 | |
| Badajoz | 31 | 19 | |
| Vitoria | 18 | 15 | |
| Logroño | 23 | 15 | |
| Pamplona | | | |
| Huesca | 26 | 15 | |
| Zaragoza | 24 | 16 | |
| Lérida | | | |
| Oerona | 28 | 15 | |
| Barcelona | 26 | 19 | |
| Tarragona | 24 | 19 | |
| Tortosa | 23 | 18 | 2 |
| Teruel | 19 | 10 | 17 |
| Castellón | 16 | 0,5 | |
| Valencia | 20 | 17 | 6,2 |
| Alicante | 26 | 20 | |
| Murcia | 25 | 16 | 9 |
| Sevilla | 22 | 17 | |
| Córdoba | 29 | 17 | |
| Jaén | 25 | 17 | |
| Baeza | 22 | 13 | |
| Granada | 25 | 19 | |
| Huelva | 30 | 18 | |
| San Fernando | 28 | 18 | |
| Tarifa | 24 | 19 | |
| Algeciras | | | |
| Málaga | 26 | 18 | |
| Almería | 25 | 19 | |
| Palma | 21 | 20 | 1 |
| Ibiza | | | |
| Mahón | 27 | | |
| Las Palmas | | | |
| St Cruz de T. | 28 | 20 | |
| Laguna | | | |
| Izaña | | 9 | |
| Tetuán | 23 | 11 | 10 |
| Melilla | 24 | 15 | 0,3 |
| Tánger | | | |



Observaciones aerológicas

Se traslada hacia el Norte la borrasca del Atlántico que tiene su centro al Oeste de Islandia. Las altas presiones penetran en Europa por Francia aumentando su extensión. Los vientos soplan del Oeste por Inglaterra y Francia con cielo cubierto y algunas nieblas y lloviznas.

En España dominan los vientos del primer cuadrante y llueve por las costas de Levante, Baleares y golfo de Vizcaya. En el resto presenta el cielo pocas nubes.

Estado General

EN LAS REGIONES.

I Vientos flojos y moderados del primer cuadrante y tiempo nuboso.

II

III

IV

V

VI

VII

VIII

IX Tiempo inseguro Levante moderado en el Estrecho de Gibraltar.

X

XI

XII Tiempo nuboso.

Observaciones en Madrid de 13h del día 13 a 7h del día 14

PARQUE DEL RETIRO (Altitud 667 m.)

| Horas | Barómetro | | Temperatura °C | Humedad % | Viento Dirección y Fz | Lluvia o Nieve mm | Estado del Cielo | Horas de insolación | |
|-------|-----------|-----------|----------------|-----------|-----------------------|-------------------|------------------|---------------------|----------------------|
| | mm | milibaros | | | | | | 10.00 | Temperatura máxima |
| 13 | 706,3 | 941,7 | 24,8 | 46 | ENE 5 | 00 | Nuboso | | 26,5 |
| 18 | 705,9 | 941,1 | 23,6 | 57 | NE 5 | 00 | C. Cubt. | | 15,6 |
| 1 | 707,6 | 943,4 | 17,8 | 78 | YNE 4 | 00 | id. | | 24,3 |
| 7 | 708,0 | 943,9 | 17,0 | 79 | NE 4 | 00 | Nuboso | | 12,6 |
| | | | | | | | | | 18,4 |
| | | | | | | | | | Presion normal 706,3 |

Signos convencionales

| Cielo | | | |
|-------------|------------|---------------------|--|
| ○ Despejado | ● Lluvia | ○ Ci. Cirros | |
| ○ Con nubes | ⊙ Nieve | ⊙ St. Estratos | |
| ⊖ Bruma | R Tormenta | ○ Cú. Cúmulos | |
| ⊗ Niebla | | A.cú. Alto Cúmulos | |
| | | P.cú. Pseudo Cirros | |

| Vientos | | | |
|---------|-------------|------------------|-------|
| Signo | Nombres | Velocidad (km/h) | Signo |
| — | Calma | 0 | — |
| — | Ventolina | 1 a 2 | — |
| — | Muy flojo | 2 a 4 | — |
| — | Flojo | 4 a 6 | — |
| — | Moderado | 6 a 8 | — |
| — | Algo fuerte | 8 a 10 | — |
| — | Fuerte | 10 a 12 | — |
| — | Duro | 12 a 14 | — |
| — | Muy duro | 14 a 16 | — |
| — | Temporal | 16 a 30 | — |

En azul Curvas de igual presión del mes.
En negro Curvas de igual presión del día.
En negro Curvas de igual variación de presión desde tres horas antes.

Escala de 1:13.500.000

OBSERVACIONES DE ESPAÑA

| ESTACIONES | PRESIÓN MILIBARES | | VIENTO | TEMPE. RATU. RA | TIEMPO | NUBES | MAR | DIRECCIÓN Y FUERZA DEL VIENTO Á | | | | | | | | | | | |
|---------------------------------|-------------------|-----------|---------|-----------------|----------|--------|-----------------|---------------------------------|-----|------|-----------------|-------|---------|------|------|--|--|--|--|
| | á O° | VARIACIÓN | | | | | | 250 | 500 | 1000 | 2000 | 3000 | 4000 | 5000 | | | | | |
| | N. M. G. N. | C. | D. y F. | C. | PRESENTE | PASADO | OBSERVACIONES Á | | | | | | | | | | | | |
| OBSERVACIONES Á 7 ^h | | | | | | | | | | | | | | | | | | | |
| La Coruña | 1020,5 | 0,8 | 4 | NE-2 | 19 | 85 | N N | Cu-nb, Nb | 4 | 5 | ENE-6 | E-9 | | | | | | | |
| Gijón | 24,1 | 0,0 | 3 | ENE-3 | 18 | 95 | N N | Cu-nb, A-cu | 3 | 6 | | | | | | | | | |
| Santander | 24,3 | 0,4 | 4 | SE-1 | 17 | 95 | N A | Cu-nb, St-cu | 3 | 3 | | | | | | | | | |
| Valladolid | 21,8 | 0,8 | 3 | NE-2 | 15 | 85 | N N | Cu, A-cu | 7 | | | | | | | | | | |
| Zaragoza | 22,1 | 0,8 | 3 | W-2 | 17 | 95 | N N | St-cu | 6 | | NNW-2 | NNW-2 | ? | ? | NE-2 | | | | |
| Barcelona | 19,8 | 1,0 | 4 | W-1 | 23 | 75 | D N | A-cu | 6 | | | | | | | | | | |
| Tortosa | 22,1 | 2,4 | 2 | N-3 | 20 | 85 | N LL | St-cu, A-cu | 7 | | | | | | | | | | |
| Mahón | | | | | | | | | | | | | | | | | | | |
| Madrid | 19,9 | 0,4 | 4 | NE-4 | 17 | 65 | N N | St-cu, A-cu | 7 | | | | | | | | | | |
| Badajóz | 16,6 | 1,2 | 4 | E-3 | 20 | 55 | D D | A-cu | 9 | | | | | | | | | | |
| Alicante | 16,3 | 0,4 | 4 | NNE-3 | 21 | 75 | N N | Cu-nb, A-cu | 2 | | | | | | | | | | |
| Granada | 18,2 | 1,0 | 4 | Cal-o | 12 | 25 | N N | Cu, St-cu | 6 | | | | | | | | | | |
| Sevilla | 15,0 | 1,0 | 3 | E-2 | 18 | 85 | D N | A-cu | 6 | | | | | | | | | | |
| Almería | 15,1 | 0,4 | 1 | NNW-6 | 23 | 65 | N N | Cu, A-cu | 3 | | | | | | | | | | |
| Málaga | 15,4 | -0,4 | 8 | NW-3 | 20 | 75 | N N | St-cu, Cu | 2 | | | | | | | | | | |
| S. Fernando | 10,2 | 0,0 | 3 | N-1 | 21 | 65 | D D | | 7 | | | | | | | | | | |
| Melilla | 14,3 | 0,2 | 4 | E-3 | 22 | 85 | N LL | Cu-nb, A-st | 3 | | | | | | | | | | |
| Tetuán | 12,3 | 0,6 | 4 | E-3 | 20 | 85 | N LL | St-cu | 6 | | | | | | | | | | |
| S.ª C. de Tenerife | 14,2 | 0,2 | 4 | W-2 | 21 | 55 | D D | Cu | 2 | | | | | | | | | | |
| Izaña | 704,8 | -0,8 | 3 | NNW-2 | 9 | 55 | D D | | 9 | | | | | | | | | | |
| OBSERVACIONES Á 18 ^h | | | | | | | | | | | | | de ayer | | | | | | |
| La Coruña | 1019,7 | -0,6 | 8 | NNE-4 | 21 | 64 | N D | Cu | 4 | | OBSERVACIONES Á | | | | | | | | |
| Gijón | 24,2 | -0,2 | 8 | NE-5 | 20 | 84 | N N | Cu, A-cu | 2 | | | | | | | | | | |
| Santander | 24,2 | 0,0 | 3 | NW-1 | 19 | 84 | N N | St-cu | 3 | | | | | | | | | | |
| Valladolid | 19,1 | 0,4 | 4 | NNE-4 | 19 | 64 | D D | Cu | 8 | | | | | | | | | | |
| Zaragoza | 17,0 | 0,0 | 3 | W-3 | 23 | 64 | N N | St-cu | 6 | | | | | | | | | | |
| Barcelona | 17,8 | 1,2 | 4 | E-4 | 24 | 64 | N N | A-cu | ? | | | | | | | | | | |
| Tortosa | 18,3 | 0,8 | 4 | N-1 | 22 | 85 | N LL | Cu-nb, A-cu | 7 | | | | | | | | | | |
| Mahón | 16,7 | 0,0 | 3 | NE-3 | 23 | 84 | N N | St-cu, A-cu | 2 | | | | | | | | | | |
| Madrid | 16,1 | 0,0 | 3 | NE-2 | 24 | 54 | N N | St-cu | 7 | | | | | | | | | | |
| Badajóz | 12,7 | -0,6 | 6 | E-2 | 30 | 24 | N D | Cu | 7 | | | | | | | | | | |
| Alicante | 15,4 | 0,4 | 4 | ENE-1 | 23 | 74 | N N | St-cu, A-cu | 3 | | | | | | | | | | |
| Granada | 13,4 | 0,8 | 4 | NNE-1 | 22 | 54 | N N | St-cu | 8 | | | | | | | | | | |
| Sevilla | 12,5 | -0,8 | 6 | E-3 | 34 | 54 | N N | Cu, A-cu | 6 | | | | | | | | | | |
| Almería | 15,4 | 0,2 | 4 | Cal-o | 23 | 64 | N N | St-cu, A-cu | 1 | | | | | | | | | | |
| Málaga | 14,5 | -0,4 | 6 | S-1 | 22 | 64 | N N | Cl-cu | 2 | | | | | | | | | | |
| S. Fernando | 09,7 | -0,4 | 0 | SSW-1 | 26 | 64 | D D | | 2 | | | | | | | | | | |
| Melilla | 14,7 | 0,4 | 4 | Cal-o | 23 | 74 | N N | St-cu | 1 | | | | | | | | | | |
| Tetuán | 12,3 | 0,8 | 4 | NE-3 | 22 | 64 | N D | A-cu | 8 | | | | | | | | | | |
| S.ª C. de Tenerife | 13,9 | -0,6 | 6 | NNW-2 | 26 | 44 | D D | Cu | ? | | | | | | | | | | |
| Izaña | 704,2 | 0,0 | 3 | ENE-2 | 13 | 64 | N D | | 9 | | | | | | | | | | |

| ESTACIONES | PRESIÓN MILIBARES | | VIENTO | TEMPE. RATU. RA | TIEMPO | PRESIÓN MILIBARES | VIENTO | ESTACIONES | PRESIÓN MILIBARES | | VIENTO | TEMPE. RATU. RA | TIEMPO | PRESIÓN MILIBARES | VIENTO | | | | | | | | | | | | |
|--------------------------------|-------------------|-----------|---------|-----------------|----------|-------------------|---------------------------|------------|-------------------|-------------|-----------|-----------------|---------|--------------------------------|------------|--------|-------------|---------|------|------|---------------------------|--|--|--|--|--|--|
| | á O° | VARIACIÓN | | | | | | | 250 | 500 | | | | | | 1000 | 2000 | 3000 | 4000 | 5000 | | | | | | | |
| | N. M. G. N. | C. | D. y F. | C. | PRESENTE | PASADO | N. M. G. N. | | D. y F. | N. M. G. N. | VARIACIÓN | C. | D. y F. | C. | PRESENTE | PASADO | N. M. G. N. | D. y F. | | | | | | | | | |
| OBSERVACIONES Á 8 ^h | | | | | | | OBSERV. A 18 ^h | | | | | | | OBSERVACIONES Á 8 ^h | | | | | | | OBSERV. Á 18 ^h | | | | | | |
| Vares | 1019,8 | 0,2 | 4 | NE-5 | 18 | N NE | | Cáceres 7h | 1017,0 | 0,4 | 4 | E-5 | 18 | D N | 1013,3 | ENE-5 | | | | | | | | | | | |
| Finisterre | 18,5 | 0,6 | 3 | NE-5 | 20 | N D | | Vitoria | 22,9 | 1,0 | 4 | NE-3 | 19 | N N | 22,6 | NNW-2 | | | | | | | | | | | |
| Santiago | 22,1 | 0,0 | 3 | N-2 | 17 | N N | 1018,5 | N-3 | 23,4 | 1,4 | 4 | W-0 | 18 | N N | 21,9 | NW-1 | | | | | | | | | | | |
| Pontevedra | 24,8 | | | N-2 | 24 | D D | 24,2 | N-4 | | | | | | | | | | | | | | | | | | | |
| Lugo | | | | | | | | | | | | Pamplona | 23,8 | 1,2 | 3 | Cal-o | 21 | D D | 19,0 | SW-2 | | | | | | | |
| Orense | 22,2 | 0,4 | 3 | Cal-o | 15 | N N | 18,1 | N-4 | | | | | | | | | | | | | | | | | | | |
| Oviedo | 23,9 | 0,0 | 0 | SW-0 | 16 | NB N | 22,6 | NE-2 | Lérida | 21,1 | 0,8 | 3 | NNW-1 | 19 | D D | 17,1 | NE-2 | | | | | | | | | | |
| Bilbao | 22,1 | 0,2 | 3 | E-2 | 19 | N LL | | | | | | | | | | | | | | | | | | | | | |
| San Sebastián | 24,2 | 0,8 | 4 | E-1 | 20 | D N | 24,7 | N-2 | Gerona | 20,1 | | | N-1 | 22 | N N | 17,3 | W-1 | | | | | | | | | | |
| León | 24,7 | | | W-1 | 16 | D D | 19,8 | E-4 | Tarragona | 22,1 | 0,2 | 1 | N-0 | 10 | N LL | 18,5 | N-0 | | | | | | | | | | |
| Zamora | 18,1 | | | N-4 | 18 | D D | 18,1 | NE-6 | Teruel | 20,1 | 0,0 | 1 | NW-2 | 17 | LL LL | 17,3 | NE-2 | | | | | | | | | | |
| Palencia | 20,6 | 0,0 | 3 | NE-4 | 18 | D N | 19,1 | NE-5 | Castellón | 19,7 | | | NNE-2 | 18 | N N | 18,5 | NNW-2 | | | | | | | | | | |
| Burgos | | | | | | | | | | | | Valencia 7h | 16,6 | | | SW-1 | 21 | LL LL | 14,6 | NE-1 | | | | | | | |
| Soria 7h | 22,5 | 0,6 | 3 | NE-2 | 15 | N N | 19,3 | N-3 | Murcia | 16,5 | 0,0 | 3 | NE-1 | 21 | N N | 13,1 | E-1 | | | | | | | | | | |
| Salamanca | 20,1 | 0,6 | 1 | E-1 | 16 | D D | 15,7 | E-2 | Córdoba | 15,9 | | | S-3 | 20 | N N | 12,5 | N-2 | | | | | | | | | | |
| Avila | 18,8 | | | SE-1 | 16 | D N | 15,0 | N-4 | Jaén | 16,5 | 0,4 | 3 | NE-1 | 18 | N D | 09,5 | NE-1 | | | | | | | | | | |
| Segovia | 19,4 | 0,0 | 0 | SSW-2 | 19 | N N | 15,3 | N-2 | Baeza | 14,6 | | | E-1 | 24 | D D | 12,1 | W-1 | | | | | | | | | | |
| Toledo | 19,4 | 0,4 | 4 | NE-1 | 17 | N N | 14,1 | N-3 | Huelva | 10,9 | -2,0 | 6 | E-7 | 21 | N N | | | | | | | | | | | | |
| Guadalajara | 19,4 | 0,0 | 2 | NNW-2 | 17 | N N | 15,3 | NE-3 | Tarifa | | | | | | | | | | | | | | | | | | |
| Cuenca | 13,1 | 0,0 | 0 | Cal-o | 18 | N N | 10,5 | E-2 | Algeciras | | | | | | | | | | | | | | | | | | |
| Ciudad Real | 17,1 | 0,0 | 0 | E-2 | 16 | N D | 14,3 | E-1 | Tánger | | | | | | | | | | | | | | | | | | |
| Albacete | 18,3 | 0,8 | 4 | E-3 | 17 | N N | 16,3 | E-3 | Palma | 17,1 | | | NE-3 | 23 | N LL | 16,1 | S-0 | | | | | | | | | | |
| | | | | | | | | | | | | | | | Las Palmas | | | | | | | | | | | | |
| | | | | | | | | | | | | | | | Laguna | | | | | | | | | | | | |

NOTICIAS

Expresado en medias horas antes observación.

D Despejado ó semidespejado - N Nuboso ó cubierto - NB Niebla ó brumas - A Aguaceros - LL Lloviznas - LL Lluvias - G Granizo (sin truenos) - An Aguanieve - nv Nieve - T Tormenta.

D Despejado ó semidespejado - N Nuboso - NC Cubierto constantemente - NB Niebla ó bruma - A Aguaceros - LL Lloviznas - nv Nieve ó aguanieve - G Granizo (sin truenos) - T Tormenta.

..... Sobre el nivel del mar.