

DIRECCIÓN GENERAL DEL INSTITUTO GEOGRÁFICO Y ESTADÍSTICO

AÑO XXVII.

BOLETÍN

1919

Núm. 237

DEL OBSERVATORIO CENTRAL METEOROLÓGICO

25 de agosto

OBSERVACIONES DEL EXTRANJERO

ESTACIONES	OBSERVACIONES DE LA MAÑANA A 7 HORAS					EN LAS 24 HORAS					OBSERVACIONES DE LA VESPERA POR LA TARDE				
	PRESIÓN MILIBARES		Temperatura C°	VIENTO — DIRECCIÓN Y FUERZA	ESTADO DEL CIELO	ESTADO DEL MAR	VARIACIÓN DE PRESIÓN Milibares	CARÁCTER DEL TIEMPO	LLUVIA O NIEVE en mm.	Temperaturas extremas.		PRESIÓN Milibares a 0° N. M. G. N.	Tempe- ratura C°	VIENTO — DIRECCIÓN Y FUERZA	ESTADO DEL CIELO
	a 0° N. M. G. N.	Variación en 3 horas								Máx.°	Mín.°				
ESCAN- DINAVIA															
Bodo.....															
Cristiansund...															
Skudesness.....															
EUROPA ORIENTAL Y CENTRAL															
Riga.....															
Moscou.....															
Nicolaiew.....															
Feldkrich.....															
Czernorvitz.....															
Cracovia.....															
Pola.....															
Viena.....															
Berlín.....															
Berna.....															
ISLAS BRITÁNICAS															
Stornoway.....															
Shields.....															
Valentia.....															
FRANCIA															
Gris Nez.....	1017.0	-1.1	13	S.E. 3	emb.	Nub.	-1.2			17	9				
St. Mathieu.....	15.7	-1.1	17	S. 3	e. nub.	Clara	-5.2			22	16				
Isla de Aix.....	15.6	0.0	2.0	W.N.W. 2	nub.	Nub.	-4.0			27	18				
Biarritz.....	12.3	-0.4	2.0	W.S.W. 4	e. nub.	Nub.	-1.9			25	19				
París.....	17.4	+0.3	14	S. 2	emb.	Nub.	+0.1	Nub.		25	12	1017.0	21	W.N.W. 2	emb.
Clermont.....	15.8	-0.5	17	Cal. 0	emb.		-6.1			21	12				
Perpiñán.....	15.8	+0.8	22	N.W. 2	emb.		-3.7			25	21				
Cabo Sicié.....	10.1	0.0	22	N. 4	Arreuma	Nub.	-4.4			29	19	11.5	21	W. 6	Arreuma
Niza.....	10.6	+0.5	21	Cal. 2	S.	Cal.	-4.4			24	19				
ITALIA															
Liorna.....															
Roma.....															
Cagliari.....															
Palermo.....															
PORTUGAL															
Oporto.....															
Lisboa.....															
Lagos.....															
Horta.....															
Flores.....															
Punta Delgada.....															
Funchal.....															
MARRUECOS Y ARGELIA															
Tánger.....															
Orán.....															
Laghouat.....															
Argél.....	15.5	+1.6	2.4	Cal. 2	S.	Cal.	-3.2	S.		28	22	15.7	26	Cal. 2	S.
Cap de Garde.....															
Túnez.....															
Biskra.....															

RADIOGRAMAS.

PRECIOS DE SUSCRIPCIÓN

ESPAÑA..... Un año 18 pesetas. Un semestre 9 pesetas.

EXTRANJERO..... Un año 30 pesetas.

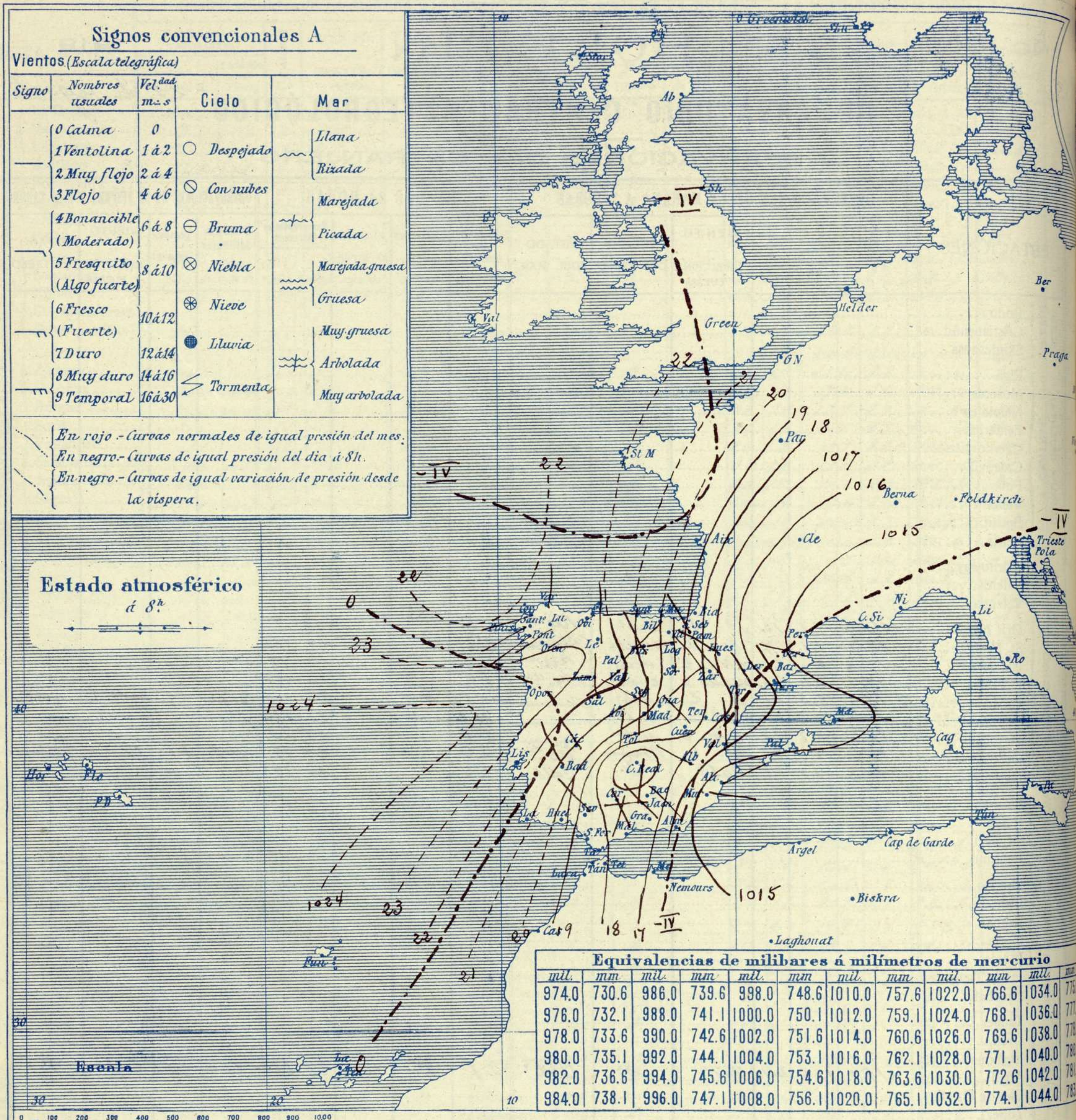
ADMINISTRADOR. Habilitado del material de la Dirección general del Instituto Geográfico y Estadístico. Madrid.

DIRECCIÓN. ADRESSE. ADDRESS.

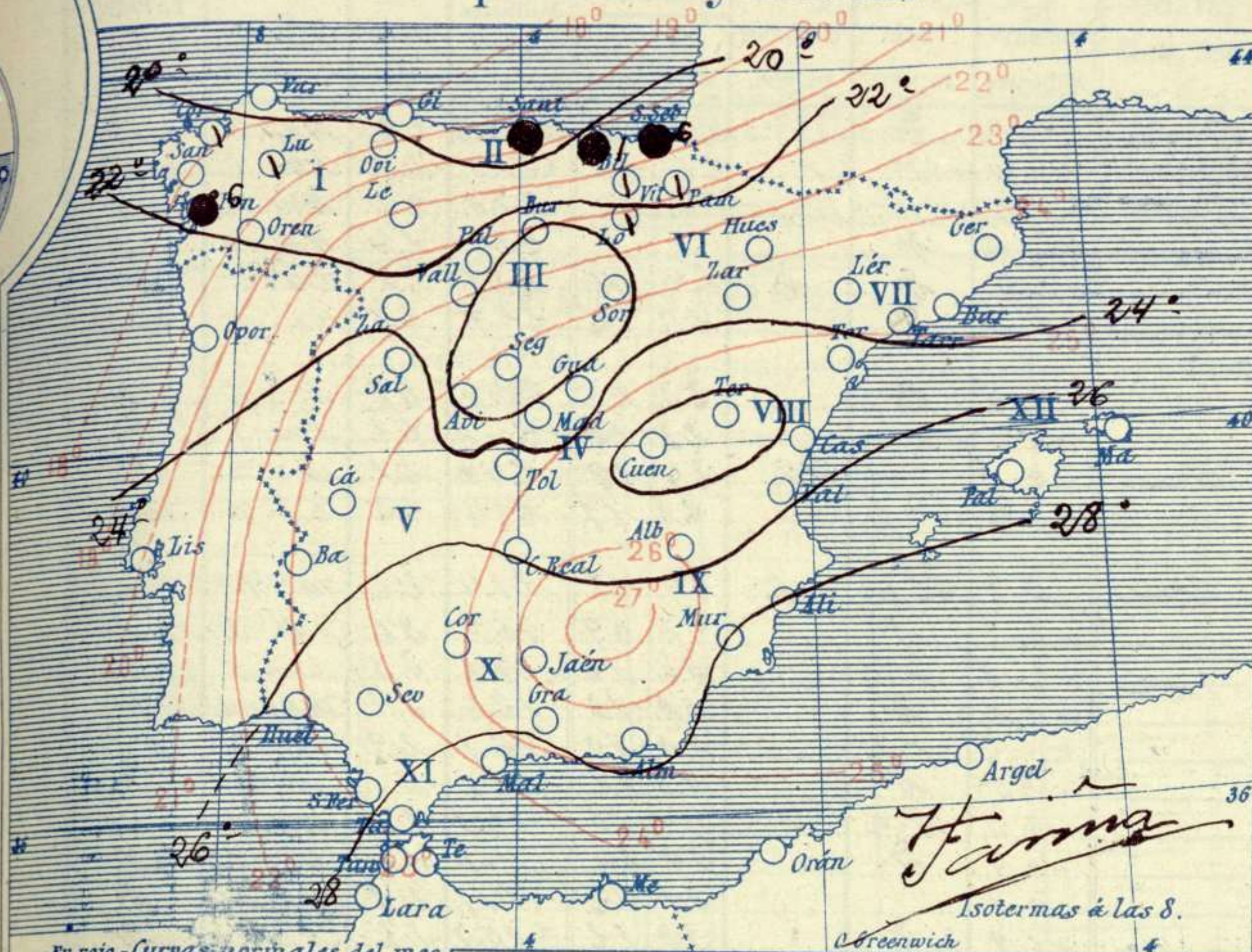
Sr. Jefe del Observatorio Central Meteorológico
Parque del Retiro.

Madrid. (España)

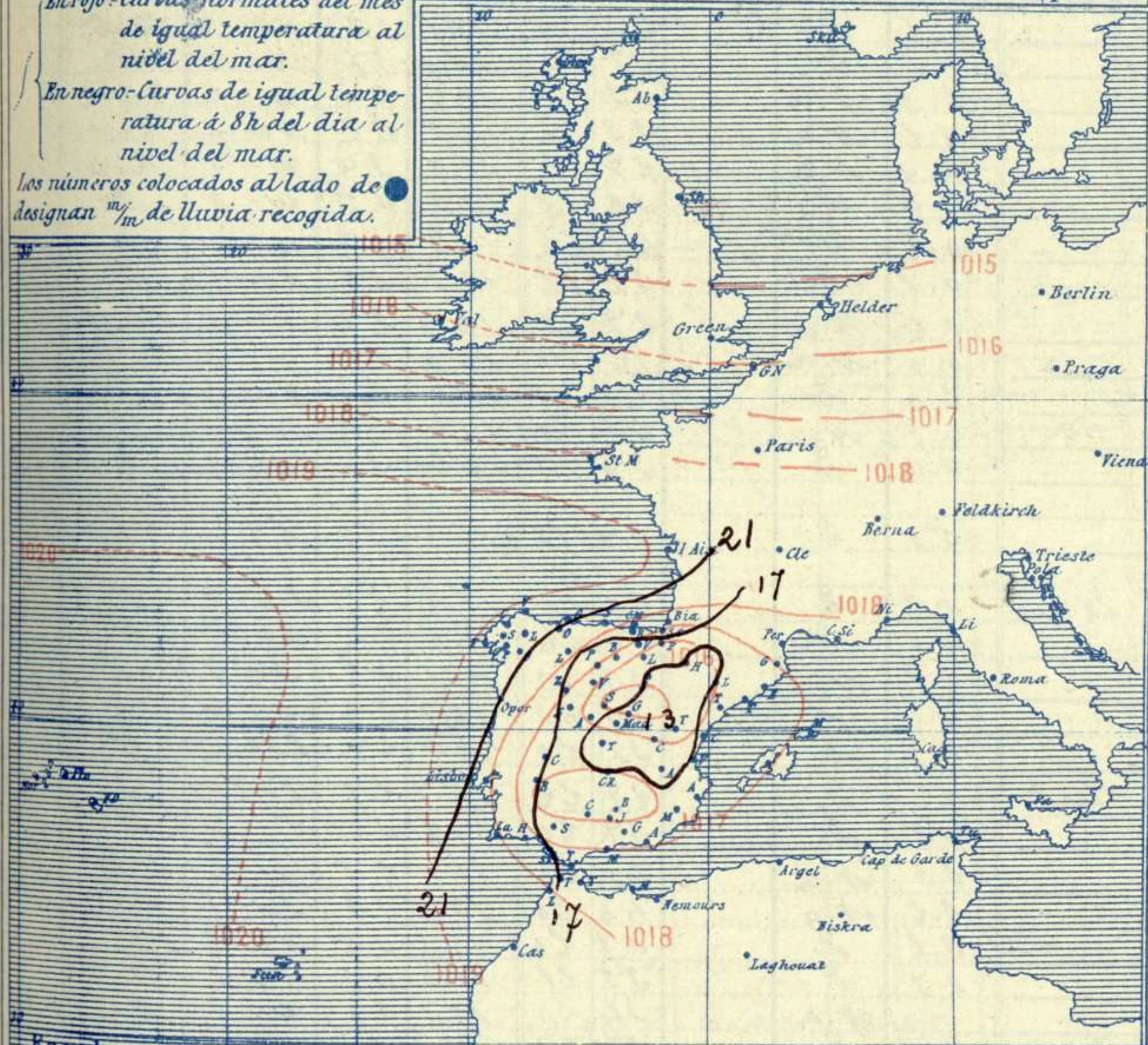
Apartado 285



Temperaturas y Lluvias



En rojo - Curvas normales del mes de igual temperatura al nivel del mar.
 En negro - Curvas de igual temperatura á 8h del día al nivel del mar.
 Los números colocados al lado de designan mm. de lluvia recogida.



Estado atmosférico de la vispera (Por la tarde)

Tiempo probable

EN LAS REGIONES

- I } Vientos flojos y moderados del Oeste y ligeras lluvias.
- II }
- III }
- IV }
- V }
- VI }
- VII } Vientos flojos y moderados de dirección variable y buen tiempo.
- VIII }
- IX }
- X }
- XI }
- XII }

Telegrama para las Comd.^{as} de Marina depositado á las 13 h. m.

Tiempo inseguro y de ligeras lluvias en Cantabria y Galicia.

Observaciones aerológicas

Hora 7^h 30^{mts}

Alturas m.	Dirección del viento	Fuerza O.d.9	Alturas m.	Dirección del viento	Fuerza O.d.9	Alturas m.	Dirección del viento	Fuerza O.d.9
50	NE	2	1200	N.W.W	7	3400	N.W	9
100	NNE	2	1300	N.W	5	3800	N.W	9
300	E	0	1400	N.W	7	4000	N.W	8
400	S	0	1800	N.W	8			
500	N.W	0	2000	N.W	9			
700	N.W	1	2400	N.W	9			
900	N.W	4	3000	N.W	9			

Observaciones de Madrid entre 12^h del día 24 y 12^h del día 25

PARQUE DEL RETIRO (Altitud 667 m^s)

Horas	Barómetro		Temperaturas á la sombra			Humedad o/o	Viento		Lluvia y Nieve m.m.	Estado del cielo	Insolación eficaz	Notas
	m.m.	milibares	Observadas	Máxima	Mínima		Dirección	F ^{2a} O.d.9				
12	708.2	944.2	32.7			25	SW	1	-	Desp de nub ^e		
16	708.0	941.3	33.2	35.2		17	NW	3	-		del 24	
20	706.4	941.8	28.4			23	NW	0	-	Desp 20		
24	706.7	942.2	22.5			20	NW	2	-		11 ^h 5 ^m	
4	706.9	942.5	19.0			37	Calma	0	-			
8	708.2	944.2	19.8		16.6	54	N	0	-			
12	707.3	943.0	27.8			33	ENE	0	-			
Valores normales del día			22.2	28.7	15.7	Alt. ^a barom. ^a normal del mes 705.7mm						

