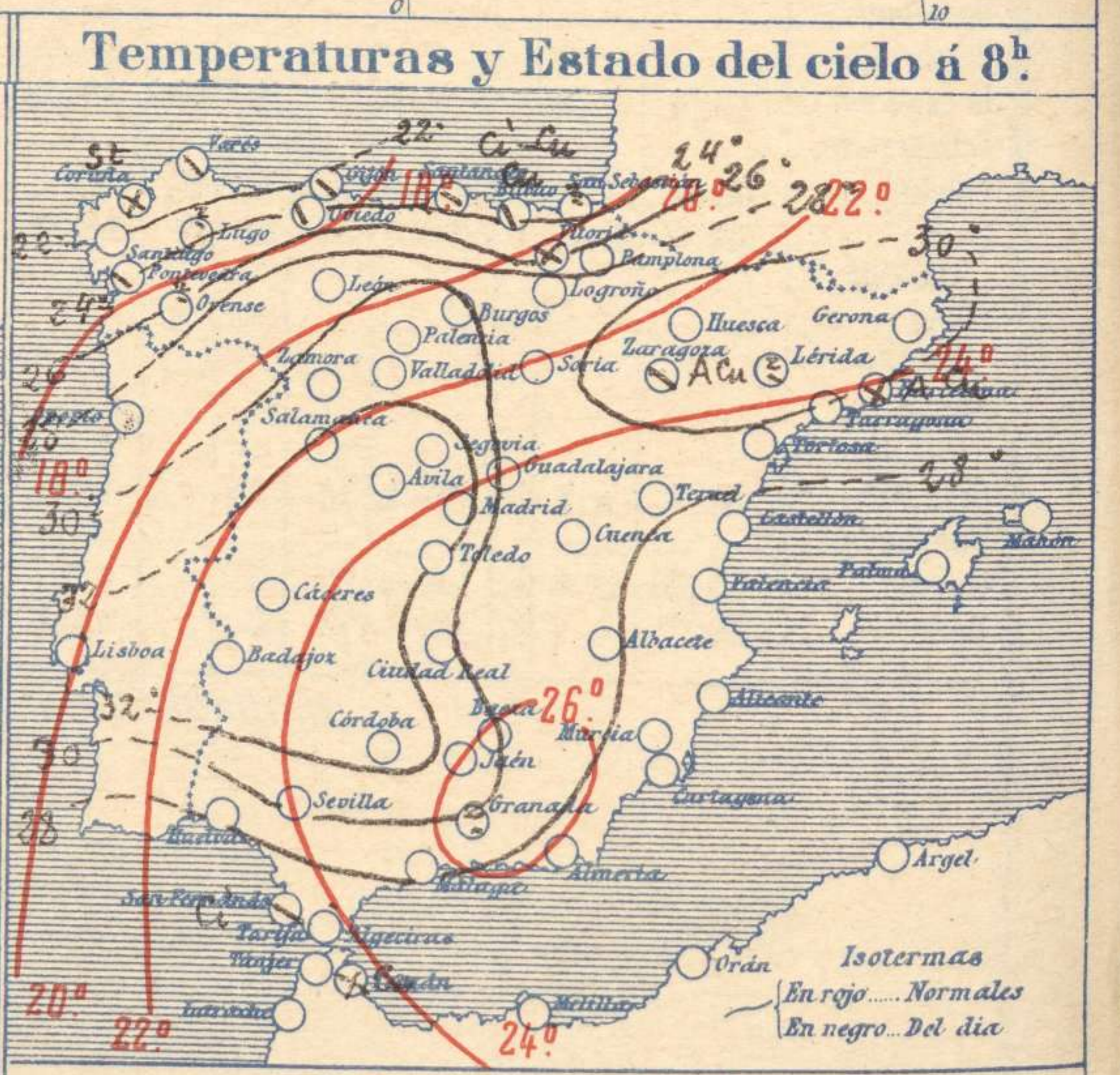
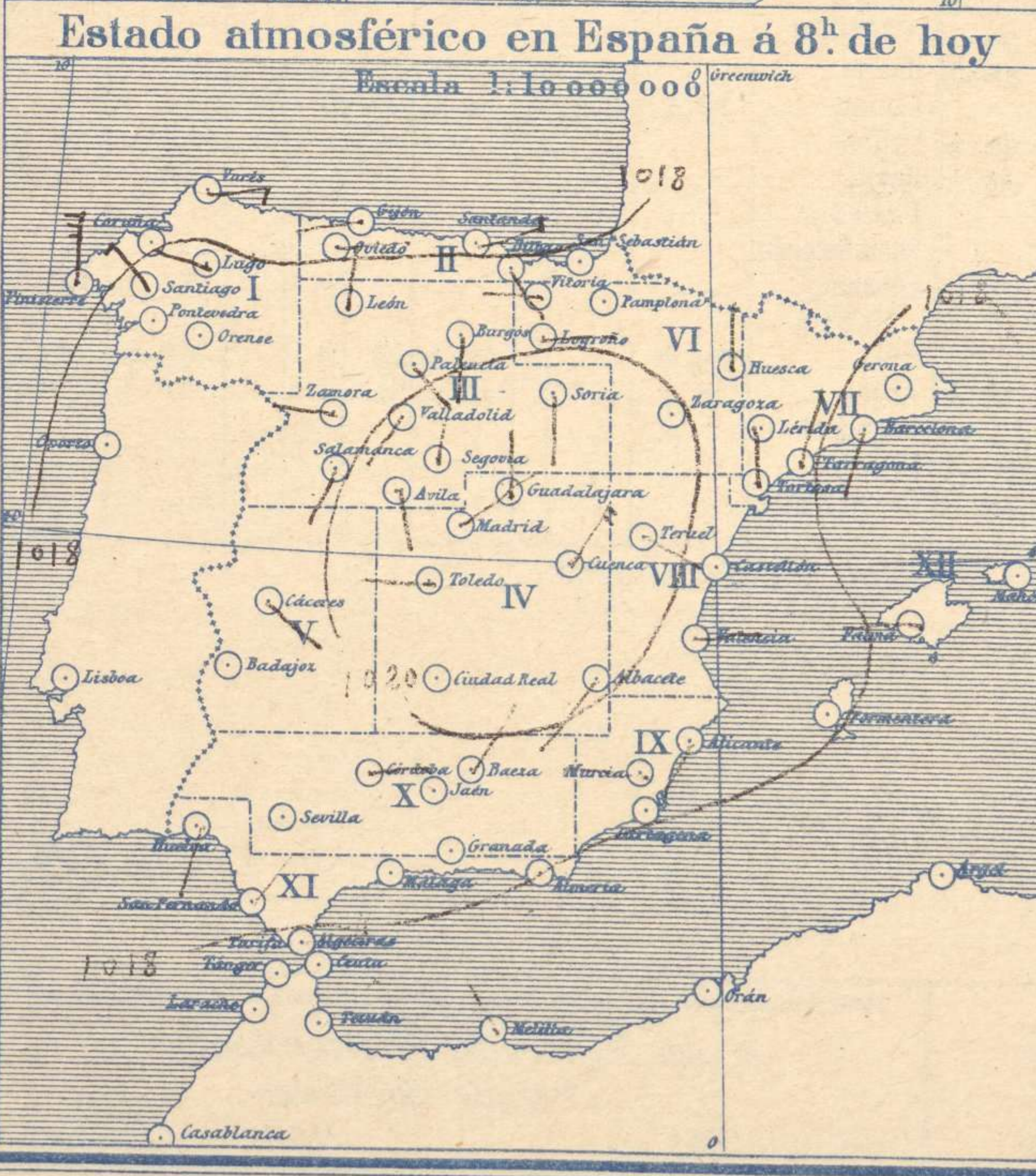


Signos convencionales			
Vientos		Mar	
Signo	Nombres	Signo	Nombres
—	Calma	—	Llana
—	Ventolina	—	Rizada
—	Muy flojo	—	Marejada
—	Flojo	—	Picada
—	Moderado	—	Marejada gruesa
—	Algo fuerte	—	Gruesa
—	Fuerte	—	Muy Gruesa
—	Duro	—	Arbolada
—	Muy duro	—	Muy arbolada
—	Temporal	—	

En rojo. Curvas de igual presión del mes.
En negro. Curvas de igual presión del día.
En negro. Curvas de igual variación de presión desde tres horas antes.

Escala 1:20 000 000

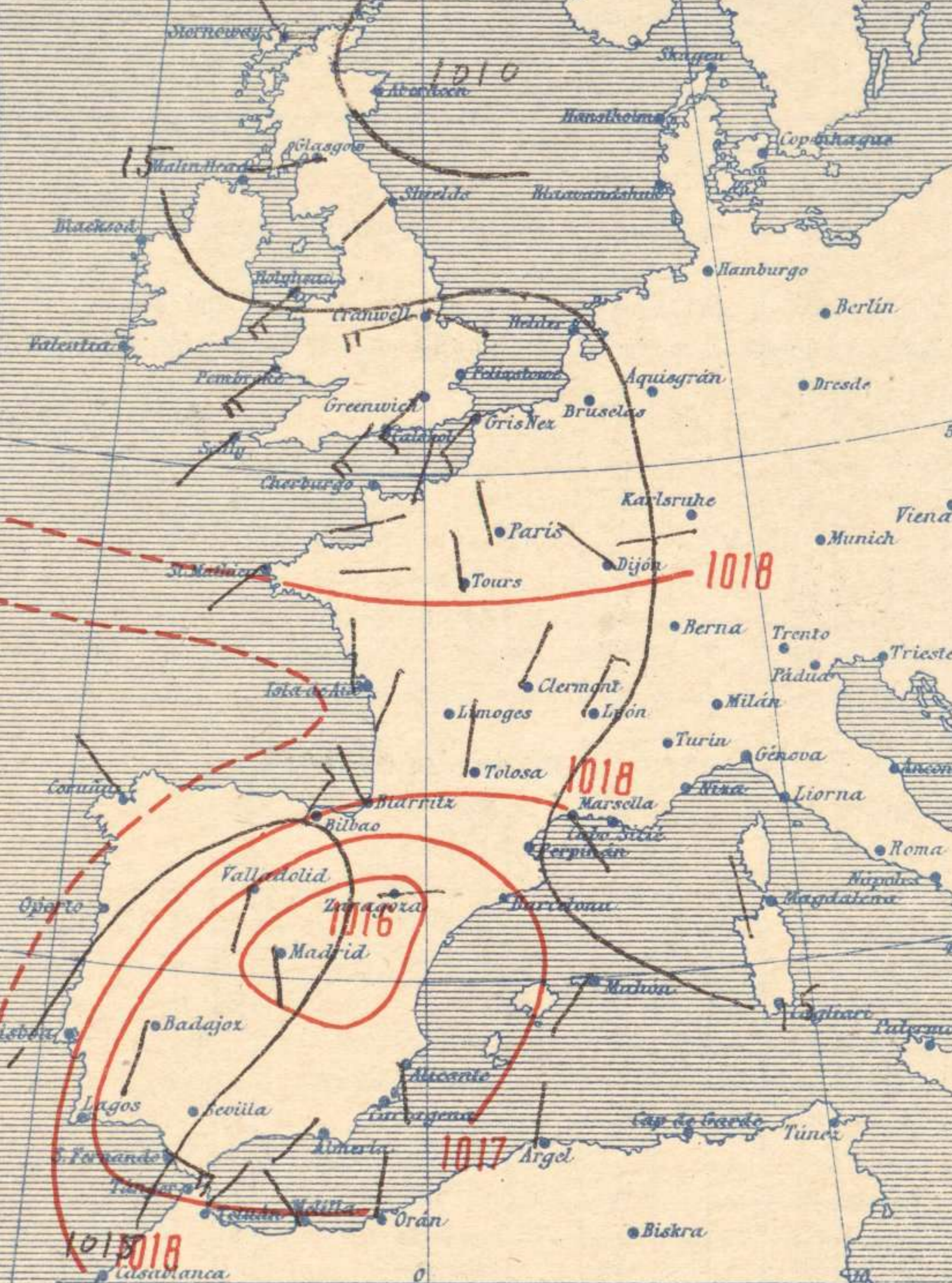


Signos convencionales			
Cielo		Visibilidad	
○	Despejado	0	Sólo se ve hasta 200m
☉	Con nubes	1	Id id 500m
☁	Bruma	3	Id id 2000m
⊗	Niebla	5	Id id 10000m
●	Lluvia	7	Id id 30000m
☁	Ci. Cirros		
☁	St. Estratos		
☁	Cú. Cúmulos		
☁	Acú. Alto Cúmulos		
☁	F. ci. Falso Cirros		

Equivalencias de milibares á milímetros de mercurio.

milb.	mm.	milb.	mm.	milb.	mm.
974.0	730.8	998.0	748.6	1022.0	766.6
976.0	732.1	1000.0	750.1	1024.0	768.1
978.0	733.6	1002.0	751.6	1026.0	769.6
980.0	735.1	1004.0	753.1	1028.0	771.1
982.0	736.6	1006.0	754.6	1030.0	772.6
984.0	738.1	1008.0	756.1	1032.0	774.1
986.0	739.6	1010.0	757.6	1034.0	775.6
988.0	741.1	1012.0	759.1	1036.0	777.1
990.0	742.6	1014.0	760.6	1038.0	778.6
992.0	744.1	1016.0	762.1	1040.0	780.1
994.0	745.6	1018.0	763.6	1042.0	781.6
996.0	747.1	1020.0	765.1	1044.0	783.1

Estado atmosférico general á 18^h de ayer



Temperaturas extrema y Lluvia

Estaciones	Temperaturas		Lluvia mm.
	Max.	Minima	
REGIÓN DEL N. W.			
La Coruña	22	16	
Santiago	35	16	
Pontevedra	29	13	
Lugo			
Orense			
REGIÓN GANTÁBRICA			
Gijón	25	21	
Oviedo	27	18	
Santander	26	20	
Bilbao	26	21	
San Sebastián			
REGIÓN DEL DUERO			
León	35	17	
Zamora	39	19	
Palencia	38	17	
Burgos	35	17	
Soria	35	15	
Valladolid	37	20	
Salamanca	37	18	
Avila	33	16	
Segovia	37	20	
REGIÓN CENTRAL			
Madrid	36	20	
Toledo	39	25	
Guadalajara	37	20	
Cuenca	53	15	
Ciudad Real	38	20	
Albacete	36	21	
EXTREMA MADURA			
Cáceres	39	24	
Badajoz	40	22	
ALTO EBRO			
Vitoria	35	16	
Logroño	38	19	
Pamplona	38	19	
Huesca	37	22	
Zaragoza	39	22	
CATALUNA			
Lérida			
Gerona	38	20	
Barcelona	32	25	
Tarragona	30	24	
Tortosa	38	23	
LEVANTE			
Teruel	38	16	
Castellón	33	24	
Valencia	33	24	
REGIÓN DEL SE			
Alicante	35	21	
Murcia	37	16	
CIENCIA DEL SUD			
Sevilla			
Córdoba	42	22	
Jaén	40	22	
Baeza	36	25	
Granada	30	21	
COSTA SUR			
Huelva	35	19	
San Fernando	35	13	
Algeciras			
Málaga	30	24	
Almería			
BALEARES			
Palma	33	20	
Mahón	35	23	
CANARIAS			
Las Palmas			
Laguna			
Izaña			
ÁFRICA			
Tetuán	29	22	6
Melilla	29	19	
Tánger			

Tiempo probable

EN LAS REGIONES

- I
- II
- III
- IV
- V
- VI
- VII
- VIII
- IX
- X
- XI
- XII

VI Vientos flojos de dirección variable y buen tiempo. - Calor.

Estado General

El anticiclón de estos días se ha extendido en las últimas 24 horas y en el centro de nuestra Península presenta hoy un núcleo bien definido.

Observaciones en Madrid de 18^h del día 7 á 13^h del día 8

PARQUE DEL RETIRO (Altitud 667 m.)

Horas	Barómetro		Temperatura C.	Humedad %	Viento Dirección F.	Lluvia mm.	Estado del Cielo	Notas	Horas de insolación 12-10
	mm	milibares							
18	705.7	942.2	31.1	33	SSE 0		Despej		Temperatura máxima 35.6
1	708.2	944.2	22.0	47	Cal 0		Id.		Id mínima 20.4
7	709.1	946.2	23.2	43	NE 0		Id.		Id máxima normal 31.0
13	709.2	945.5	34.6	31	SE 0		Id.		Id mínima id 17.1
									Id normal media 24.1
									Presión normal 705.9

OBSERVACIONES DE ESPAÑA

ESTACIONES	PRESIÓN MILIBARES			VIENTO	TEMPERATURA	HUMEDAD	TIEMPO	NUBES	MAR	DIRECCIÓN Y FUERZA DEL VIENTO Á								
	á 0°	VARIACIÓN								C.	D. y F.	C.	Presente	Pasado	500	1000	2000	3000
	N. M. G. N.																	
OBSERVACIONES Á 7 ^h											OBSERVACIONES Á 7 ^h							
La Coruña	1018,5	1,2	1	ESE-2	17		NB	St	3									
Bilbao	16,5	0,0	0	SE-3	23		N	Cl, Ci-Cu	4									
Valladolid	20,2	1,3	1	SW-1	22		D											
Zaragoza	19,0	1,6	1	Cal-o	25		N	A-Cu										
Barcelona	18,2	0,9	4	SSW-1	31		NB	A-Cu		W-3	SSW-3	S-2	NNW-4					
Mahón	18,1	1,1	1	Cal-o	33		D											
Madrid	20,7	1,6	1	NE-o	23	43	D		6	WSW-2	SW-4	S-4	WSW-4	HNE-1	NW-1			
Badajóz	19,1	2,0	1	Cal-o	24		D											
Alicante	19,1	1,2	1	Cal-o	25		D		1									
Sevilla																		
Almería	16,5	1,1	4	Cal-o	25		D											
S.Fernando	19,9	0,6	1	NE-1	25		N	Cl	3									
Tetuán	19,0	0,8	1	NE-1	24		NB	Cu	2									
Melilla	14,1	0,5	2	NW-1	25		D		1									
Izaña																		
OBSERVACIONES Á 18 ^h de la víspera											OBSERVACIONES Á 12 ^h víspera.							
La Coruña	1017,5	-0,3	5	NW-2	20		N	Cl	3									
Bilbao	14,5			NE-3														
Valladolid	12,6			S-2														
Zaragoza	12,9			E-o														
Barcelona	15,4			Cal-o														
Mahón	16,2	-0,4	8	SW-1	31		D		2									
Madrid	14,6	-0,8	5	SSE-o	31	33	D		7									
Badajoz	12,3			S-2														
Alicante	17,1	-0,1	7	S-o	30		D		1									
Sevilla																		
Almería	17,3	-0,8	1	SW-o	28		D		1									
S.Fernando	14,7	-0,7	5	SSE-3	34		D		4									
Tetuán	15,7	-0,3	8	NE-2	26		NB	Cu-NB										
Melilla	13,1			NW-1														
Izaña																		

ESTACIONES	PRESIÓN MILIBARES			VIENTO	TEMPERATURA	TIEMPO	PRESIÓN MILIBARES	VIENTO	ESTACIONES	PRESIÓN MILIBARES			VIENTO	TEMPERATURA	TIEMPO	PRESIÓN MILIBARES	VIENTO														
	á 0°	VARIACIÓN								C.	D. y F.	C.						Presente	Pasado	á 0°	VARIACIÓN		C.	D. y F.	C.	Presente	Pasado	á 0°	D. y F.		
	N. M. G. N.			N. M. G. N.																											
OBSERVACIONES Á 8 ^h								OBSERV. Á 18 ^h								OBSERVACIONES Á 8 ^h								OBSERV. Á 18 ^h							
Vares	1015,8	0,3	1	E-3	18	N	15,9	E-2	Vitoria	1018,2	1,5	1	W-1	19	NB	25,5	NNW-2														
Finisterre	16,5	0,4	1	W-6	22	N	16,5	NE-6	Logroño	19,0	0,0	0	E-o	27	D	14,9	E-o														
Santiago	16,8	0,1	4	NW-3	20	D	16,9	NW-2	Pamplona	20,1	0,9	1	Cal-o	24	D	13,7	Cal-o														
Pontevedra	17,8	0,0	0	N-1	20	N	16,6	N-o	Huesca	20,6	0,4	1	N-o	31	D	16,9	W-o														
Lugo									Lérida																						
Orense									Gerona	18,3	1,5	4	Cal-o	31	D	15,9	S-2														
Gijón	15,9	0,0	0	WSW-o	22	N	15,4	NE-o	Tarragona	18,3			NNE-o	30	D	13,9	SSE-o														
Oviedo	16,8	0,0	0	E-1	20	N	15,5	NE-1	Tortosa	18,6	0,0	0	W-2	30	D	14,5	S-4														
Santander	18,2	-0,2	8	E-3	21	W	17,7	W-4	Teruel	19,9			Cal-o	23	D	11,9	Cal-o														
San Sebastián									Castellón	18,9	1,2	1	SW-1	26	D	16,6	E-1														
León	19,1			N-1	24	N	14,9	SW-o	Valencia	19,4			E-1	24	D	15,9	E-2														
Zamora	16,7	0,3	2	W-o	26	D	15,1	SW-4	Murcia	18,2			W-o	26	D	16,5	SE-o														
Palencia	17,4	1,1	1	SE-1	27	D	10,7	SW-o	Córdoba	15,9	0,5	4	E-1	23	D	10,2	S-1														
Burgos	15,9	1,1	1	S-1	28	D	10,7	W-1	Jaén	18,1			SE-o	29	D	16,1	NW-o														
Soria	23,1	0,9	1	S-1	20	D	02,7	S-1	Baeza	18,6	0,4	1	NE-1	29	D	12,7	E-1														
Salamanca	17,8	1,0	2	SSW-o	27	D	10,6	SW-o	Granada																						
Avila	18,1			SSE-1	26	D	11,9	SSE-3	Huelva	19,3			S-1	27	N	14,7	W-2														
Segovia	17,4	1,3	4	N-1	28	D	13,3	S-2	Tarifa	16,5	0,0	0	E-5	24	D	14,1	NE-6														
Toledo	19,5	1,1	1	W-o	29	D	11,8	NW-o	Algeciras																						
Guadalajara	19,7	1,3	2	N-o	24	D	11,9	SE-o	Tánger	17,8	-0,4	7	Cal-o	23	D																
Cuenca	20,6	0,0	0	NE-S	18	D	11,4	SW-1	Málaga	19,3	0,3	1	Cal-o	28	D																
Ciudad Real	21,3	2,0	1	Cal-o	26	D	15,0	S-2	Palma	18,3	0,5	1	W-o	22	D	16,3	SSW-1														
Albacete	19,8	1,1	1	SW-o	25	D	16,8	S-3	Las Palmas																						
Cáceres	18,1	1,1	1	SE-o	30	D	12,1	S-3	Laguna																						

NOTICIAS

• Expresado en medias horas antes observación.
 •• D. despejado ó semidespejado: N. nublado ó cubierto: NB. niebla ó bruma: A. aguaceros: II. lloviznas: LL. lluvias: G. granizo (sin truenos): An. aguaniieve: nv. nieve: T. tormenta.
 ••• D. despejado ó semidespejado: N. nublado: NC. cubierto constantemente: NB. niebla ó bruma: A. aguaceros: II. lloviznas: nv. nieve ó aguaniieve: G. granizo (sin truenos): T. tormenta.