

DIRECCIÓN GENERAL DEL INSTITUTO GEOGRÁFICO Y ESTADÍSTICO

AÑO XXX

Núm.º 328

SERVICIO METEOROLÓGICO BOLETÍN

1922

4 de Diciembre

OBSERVACIONES DEL EXTRANJERO

ESTACIONES	PRESIÓN MILIBARES				VIENTO	TEMPE- RATURA	TIEMPO	PRESIÓN MILIBARES	VIENTO	ESTACIONES	PRESIÓN MILIBARES				VIENTO	TEMPE- RATURA	TIEMPO	PRESIÓN MILIBARES	VIENTO
	á O°	N. M. G. N.	VARIACIÓN	C							á O°	N. M. G. N.	VARIACIÓN	C					
OBSERVACIONES Á 7 ^h										OBSERVACIONES Á 7 ^h									
DINAMARCA										Tours									
Skagen								1023,3	Cal-o	Saint Mathieu	1032,0	0,0		NE-1	10	N		1029,4	NNE-1
Hanstholm								23,5	SSE-1	Isla de Aix								31,0	NE-1
Copenhague	1022,0		-1,3		SSW-3	11	LL	24,7	E-1	Clermont	13,9	0,3	4	Cal-o	5	N		24,9	Cal-o
Blaavandshuk										Lyon	28,6	0,7	1	NNE-1	5	N		24,1	N-5
ALEMANIA										Tolosa								25,9	W-3
Hamburgo	24,0		1,3		N-2	5	N	24,5	N-2	Biarritz	29,4	0,7	4	Cal-o	6	N			
Berlin										Marsella									
Dresde								22,5	NW-3	Perpiñán	23,9	1,3		NW-3	7	D		20,1	NW-6
Karlsruhe										Castellón	19,7	1,2	1	Cal-o	9	D		15,8	Cal-o
Munich								24,5	Cal-o	Niza	19,4	0,4	1	Cal-o	7	D			
Aquisgrán								26,6	NNW-2	ITALIA									
HOLANDA										Trento									
Heider	28,0		0,0		NW-2	7	N	26,9	N-2	Pádua									
BÉLGICA										Trieste									
Bruselas	29,0		0,0		N-1	6	N			Milán									
ISLAS BRITÁNICAS										Turín									
Stornoway	22,4		0,5	5	SSW-6	11	N A	23,5	SSW-1	Génova									
Aberdeen										Liona									
Glasgow	29,3		0,0		W-2	9	N	28,8	WSW-3	Ancona									
Shields	32,1		0,0	0	SW-1	6	N D	28,2	W-2	Roma									
Malin Head								28,4	SW-3	Nápoles									
Blacksod	23,0		0,0	0	WNW-2	6	N			Magdalena									
Valentia										Cagliari									
Holyhead	31,8		0,0	0	WNW-4	9	Ni N	31,4	WNW-4	Palermo									
Granwell	30,2		0,0	0	S-3	7	N N	30,0	WNW-1	Túnez	14,6	1,3		W-1	11	D			
Pembroke	32,6		0,0	0	NNW-2	7	N N	31,3	N-2	PORTUGAL									
Greenwich	31,1		0,0	0	WSW-1	6	N NB	17,3	Cal-o	Oporto									
Felixstowe										Lisboa	23,1	0,3	1	NNE-4	6	D		20,9	NNE-3
Calskol	31,6		0,0	0	NW-2	7	N N	30,3	N-1	Lagos	22,2	0,0	0	Cal-o	8	D		18,7	NE-2
Scilly										Horta								21,0	NNE-3
AUSTRIA										Flores									
Viena	25,3		0,0		NW-2	3	N			Punta Delgada									
SUIZA										Funchal									
Berna										ARGELIA									
FRANCIA										Orán								16,7	NE-2
Caudebec	37,3		0,4	4	N-1	6	NB	29,3	N-1	Argél	16,3	2,1	1	SW-1	9	N		13,0	Cal-o
Cherburgo										Laghouat									
París	30,0		0,0		N-1	6	N	15,5	E-2	Biskra									
Dijón	27,1		0,9	4	Cal-o	6	NB	25,9	N-1	Cap de Garde									

RADIOGRAMAS TRANSMITIDOS DESDE BARCOS

DIA	HORA	LAT. N	LONG. W	PRES. MB	VIENTO	TEMP.	TIEMPO.
3	13	55,22	13,4	1025	SW-6	12	A
.	18	50,1	15,1	1030	WSW-3	12	A
.	.	50,2	13,0	1031	SSW-3	12	N
.	.	59,08	4,5E	1018,6	Cal-o		
.	.	67,8	12,51	1022,6	ESE-3		
.	7	55,23	20,7	1021,6	SW-4		

PRECIOS DE SUSCRIPCIÓN

ESPAÑA Un año 36 pesetas. Un semestre 15 pesetas
EXTRANJERO Un año 72 pesetas.

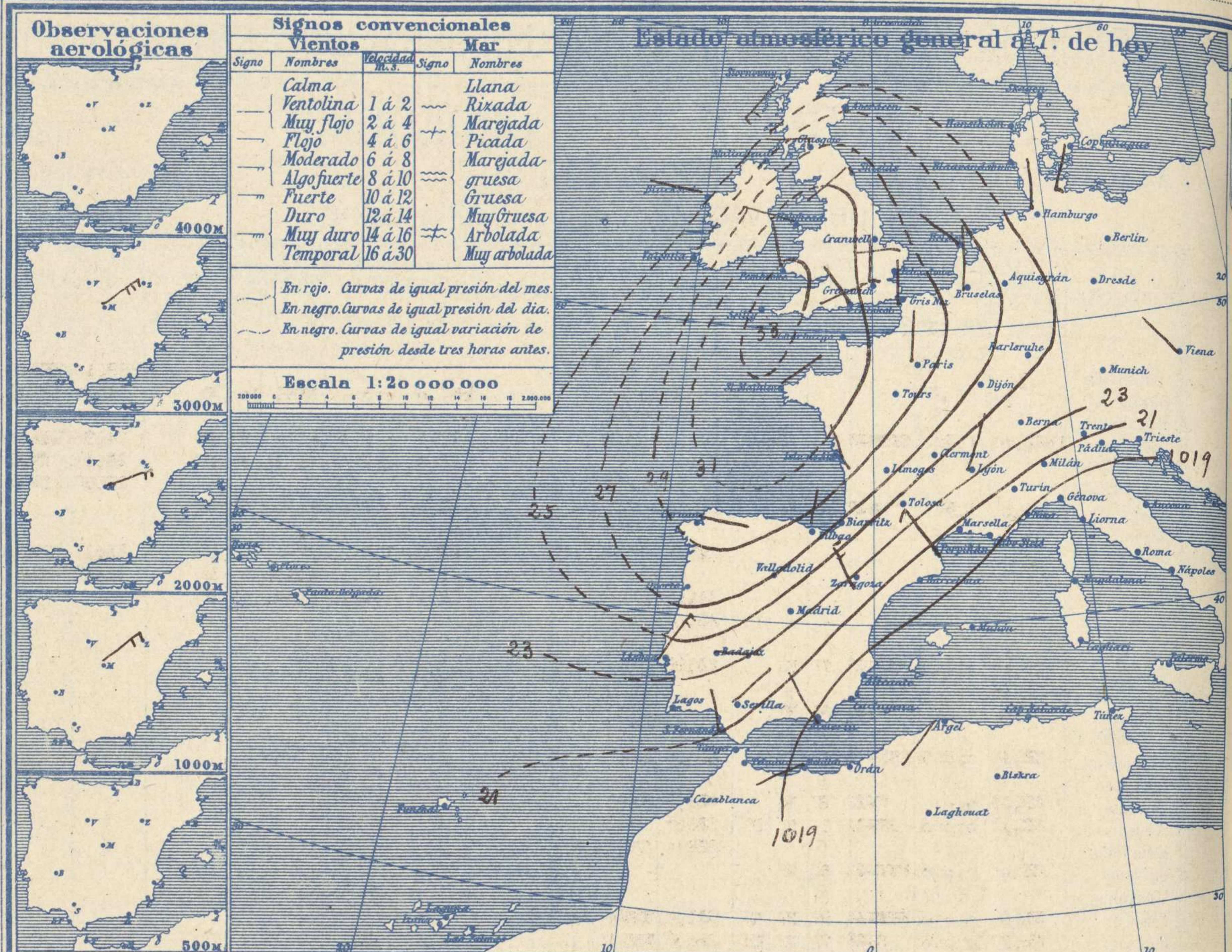
CORRESPONDENCIA . CORRESPONDANCE . CORRESPONDENCE . KORRESPONDENZ

*Sr. Jefe del servicio Meteorológico
Parque del Retiro*

ADMINISTRADOR: Sr. Habilitado del Instituto Geográfico y Estadístico

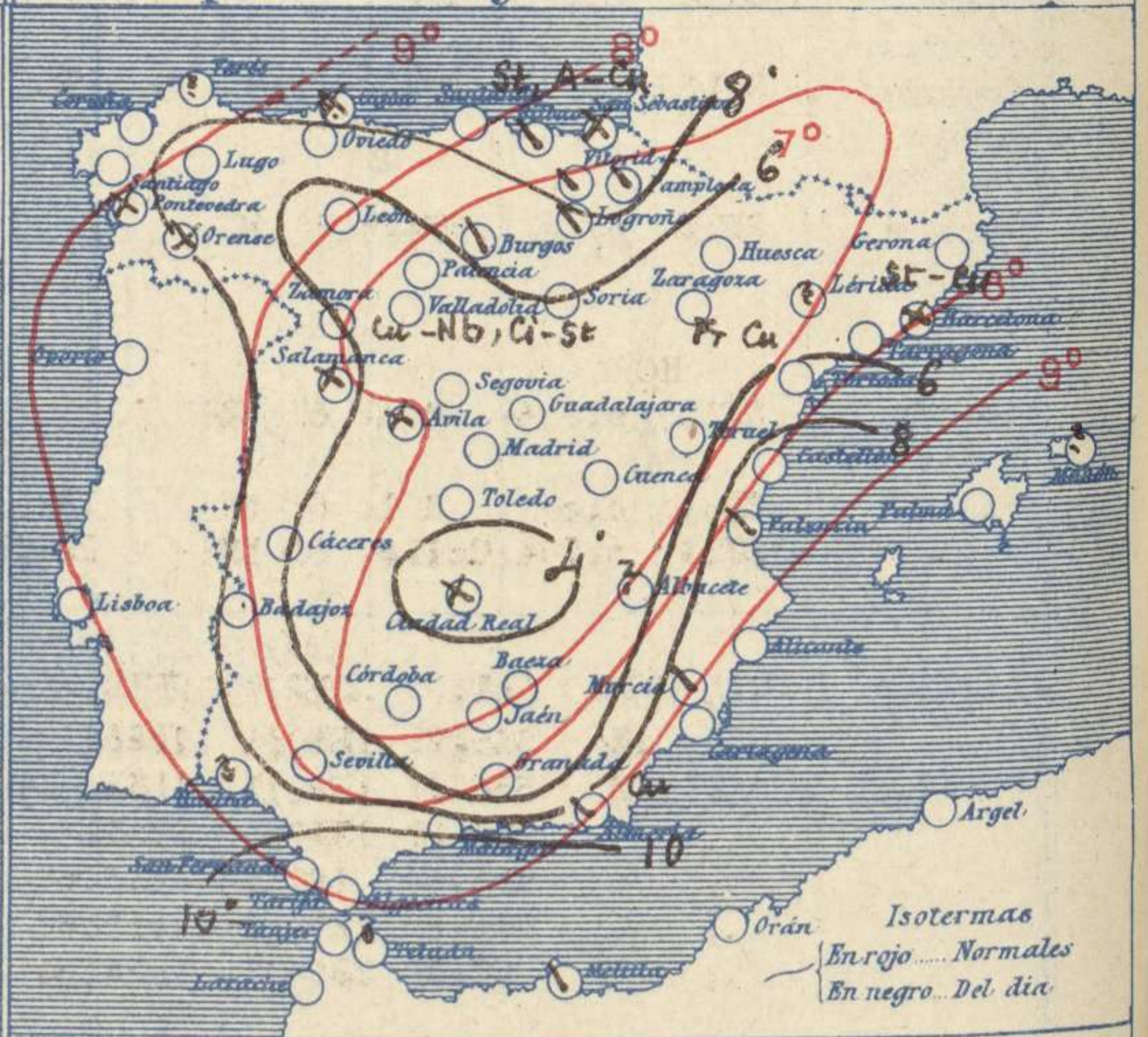
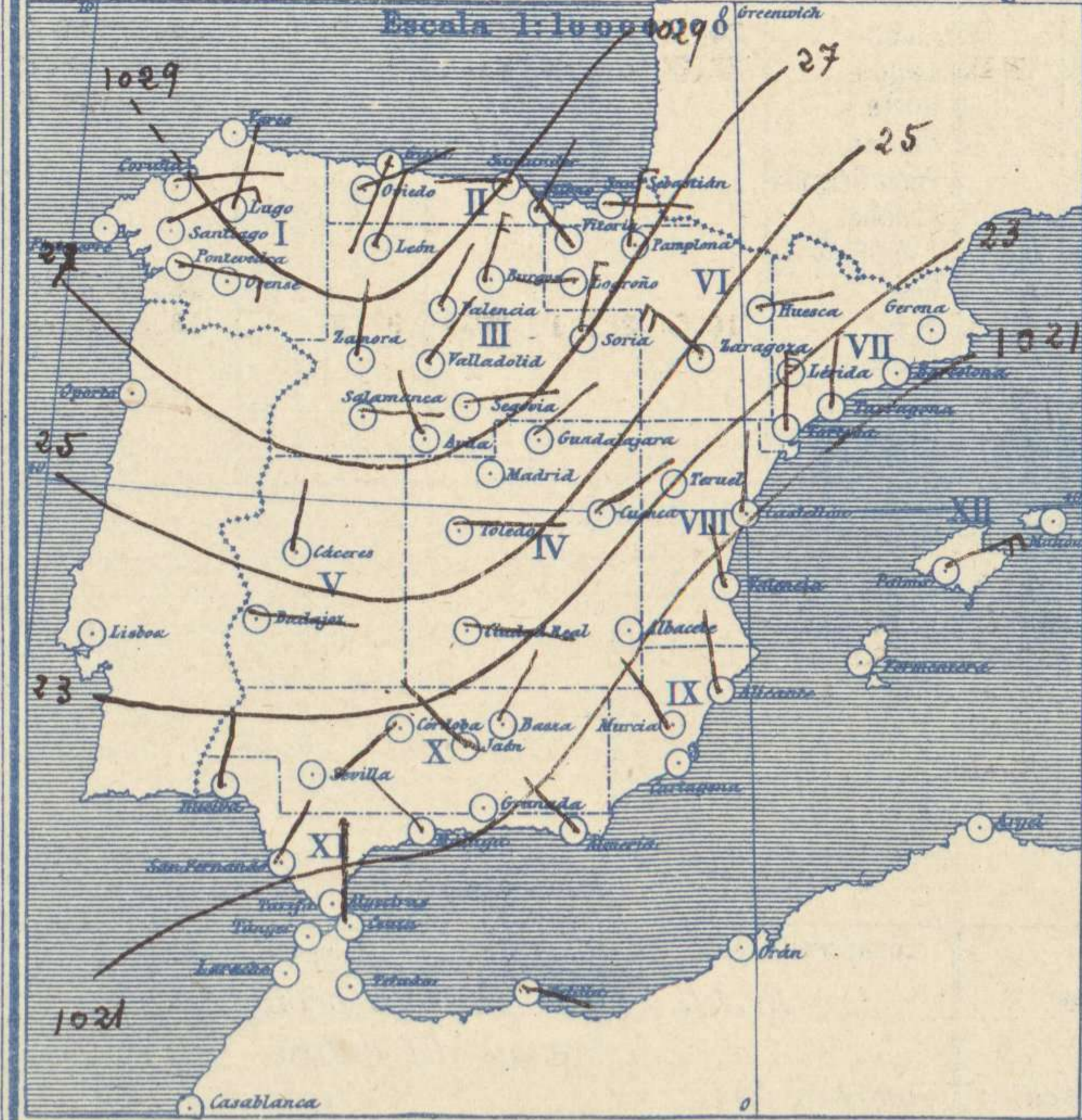
Apartado 285

Madrid. (España)



Estado atmosférico en España á 8^h de hoy

Temperaturas y Estado del cielo á 8^h



Signos convencionales

Cielo		Visibilidad	
○ Despejado	● Lluvia	0	Sólo se ve hasta 200m
☉ Con nubes	⊛ Nieve	1	Id id 500m
☁ Bruma	R Tormenta	3	Id id 2000m
⊗ Niebla		5	Id id 10000m
		7	Id id 30000m

