

DIRECCIÓN GENERAL DEL INSTITUTO GEOGRÁFICO Y ESTADÍSTICO

AÑO XXX

Núm.º 237

SERVICIO METEOROLÓGICO BOLETÍN

1922

25 de Agosto

OBSERVACIONES DEL EXTRANJERO

ESTACIONES	PRESIÓN MILIBARES		VIENTO	TEMPE- RATURA	TIEMPO	PRESIÓN MILIBARES		VIENTO	ESTACIONES	PRESIÓN MILIBARES		VIENTO	TEMPE- RATURA	TIEMPO	PRESIÓN MILIBARES		VIENTO
	á 0°	VARIACIÓN				á 0°	VARIACIÓN			á 0°	VARIACIÓN				á 0°	VARIACIÓN	
	N. M. G. N.	C	D. y F.	C.º	Presente	Pasado	N. M. G. N.	D. y F.		N. M. G. N.	C	D. y F.	C.º	Presente	Pasado	N. M. G. N.	D. y F.
OBSERVACIONES Á 7 ^h																	
DINAMARCA							OBSERV. Á 18 ^h		Tours						OBSERV. Á 18 ^h		
Skagen									Saint Mathieu	16,2	0,9	4	NW-3	14	N	16,3	WSW-2
Hanstholm									Rochefort	17,3	-0,5	5	W-4	16	LL	16,7	WSW-4
Copenhague									Clermont	17,3	0,0		S-3		N	19,3	WSW-4
Blaavandshuk									Lángas	19,1	-0,4	5	SW-1	16	LL	17,9	WSW-0
ALEMANIA									Tolosa	20,7	0,7	4	SW-1	17	N	16,9	SW-3
Hamburgo									Biarritz	21,4	0,4	1	NW-4	19	D	20,5	WNW-1
Berlin									Marsella								
Dresde									Perpiñán	18,1	1,3		WNW-3		D		
Karlsruhe									Cabo Sicié	13,1	1,3	1	W-3	21	D		
Munich	1014,1	0,0		SW-1		N			Niza	13,0	1,3		Cal-0		D		
Aquisgrán									ITALIA								
HOLANDA									Trento								
Helder	01,8	0,7		W-5		N	1007,0	1-2	Pádua								
BÉLGICA									Trieste								
Bruselas	07,0	0,7	4	WSW-4	15	N	10,9	W-2	Milán								
ISLAS BRITÁNICAS									Turin								
Stornoway	06,1	1,3		NNW-2		N			Génova								
Aberdeen									Niçarnois	11,8	0,7		NW-0		D		
Glasgow									Ancona								
Shields	03,5	1,3		N-3		N			Roma								
TYNEMOUTH									Nápoles								
Malin Head									Magdalena								
Blacksod									Cagliari								
Valentia									Palermo								
Holyhead	07,0	-1,3		WNW-6		N			Túnez	15,5	0,7		W-1		N		
Cranwell									PORTUGAL								
Pembroke									Oporto								
Wendron	08,2	1,3		W-3		N			Lisboa								
Felixstowe									Lagos								
Calskol									Horta	26,9	0,7		W-1		N		
Scilly	13,7	0,7		WNW-6		N			Flores								
AUSTRIA									Punta Delgada								
Viena	16,7	0,7		Cal-0		N			Funchal								
SUIZA									ARGELIA								
Berna	15,8	0,0	0	SE-0	10	N	14,9	N-0	Orán								
FRANCIA									Argél	15,0	-1,3		Cal-0		N	13,4	W-3
Calais	07,0	1,3	4	SW-4	13	N	08,5	SW-4	Laghout								
Bordeaux	14,3	1,1	1	W-2	14	N	15,7	SE-3	Biskra								
París	12,2	3,3	4	W-3	15	N	12,7	SW-2	Cap de Garde								
Dijón	15,0	0,1	4	SSW-3	12	N	15,7	W-1									

RADIOGRAMAS TRANSMITIDOS DESDE BARCOS

PRECIOS DE SUSCRIPCIÓN

ESPAÑA Un año 36 pesetas. Un semestre 18 pesetas
EXTRANJERO Un año 72 pesetas.

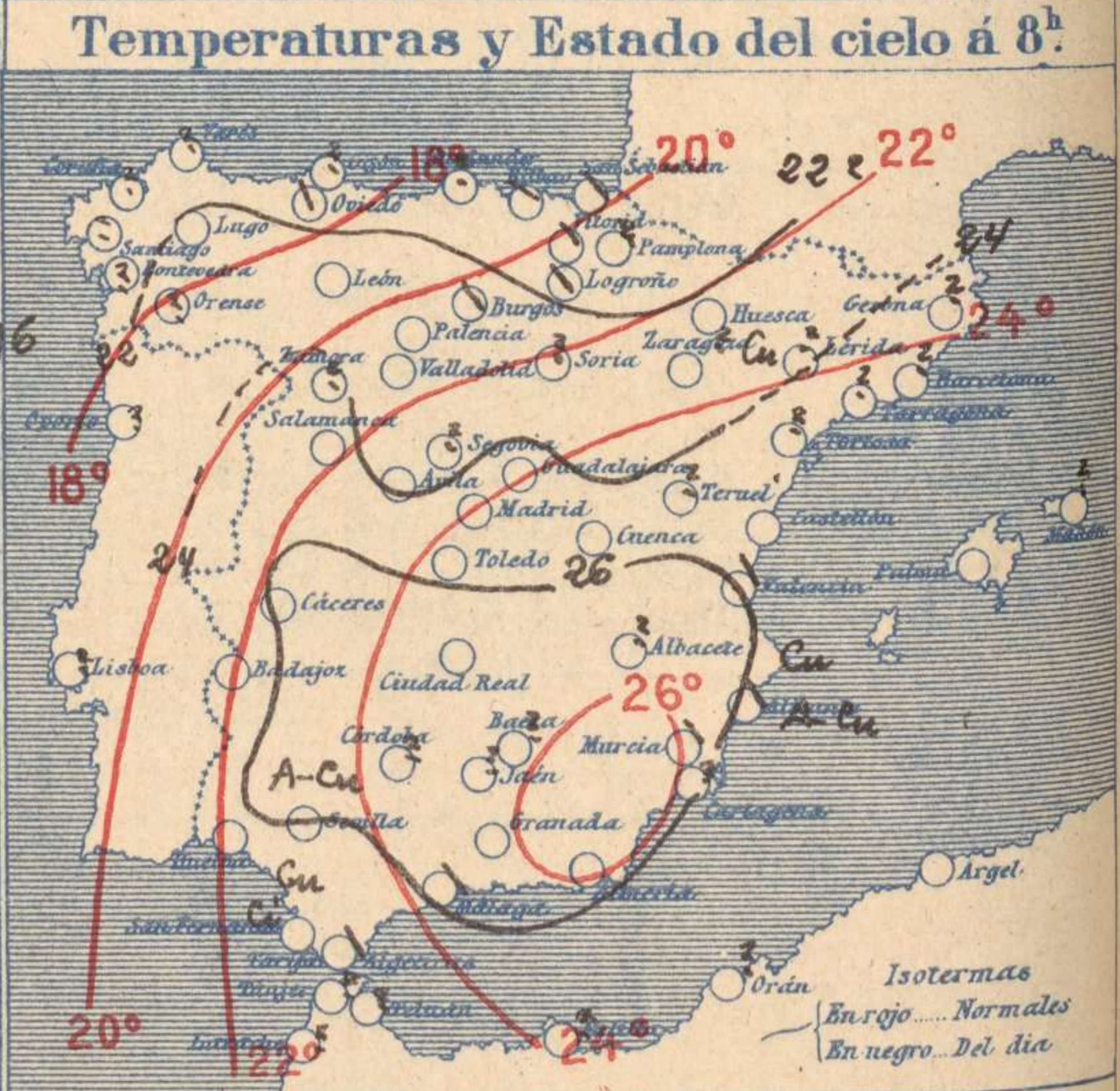
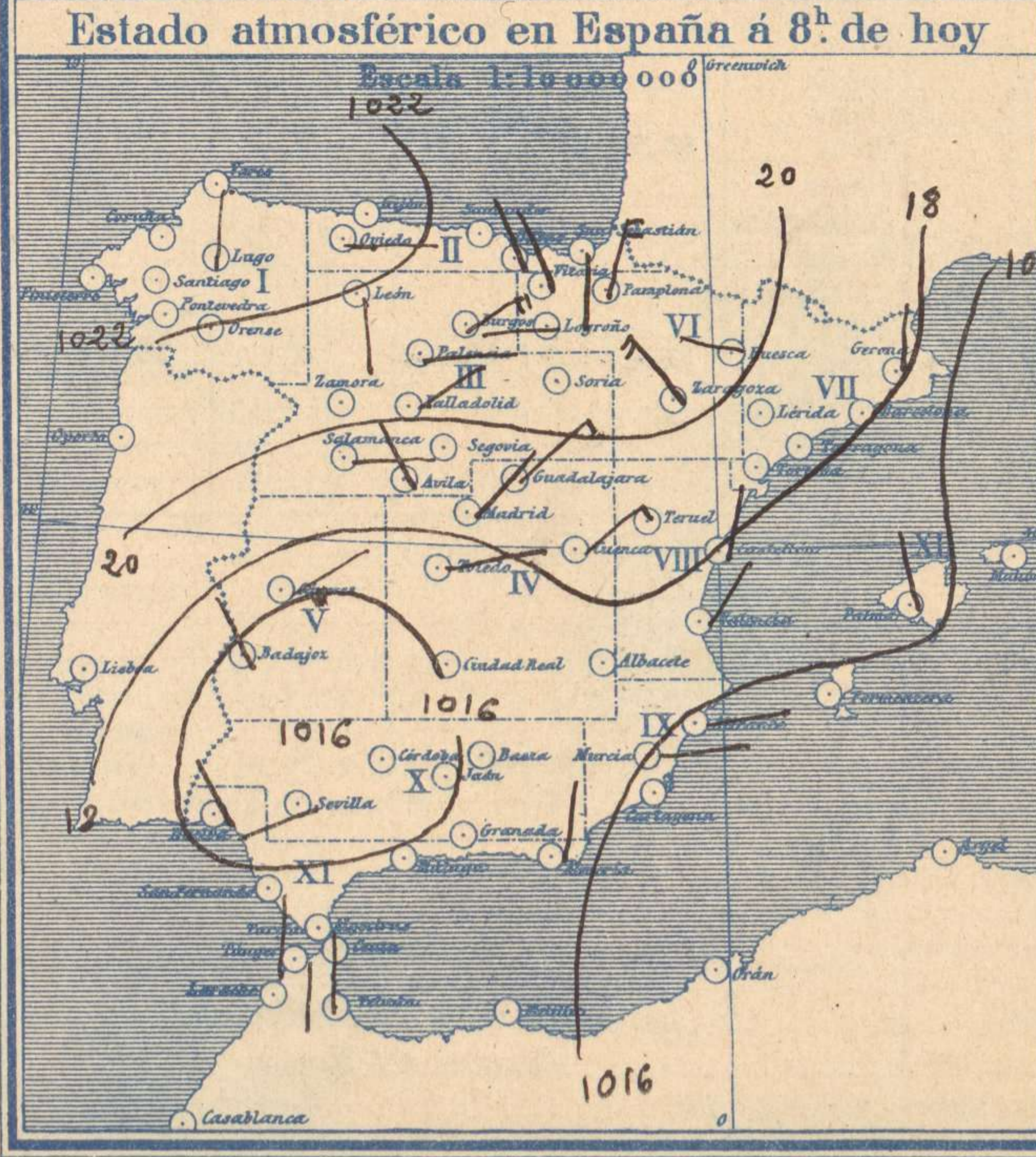
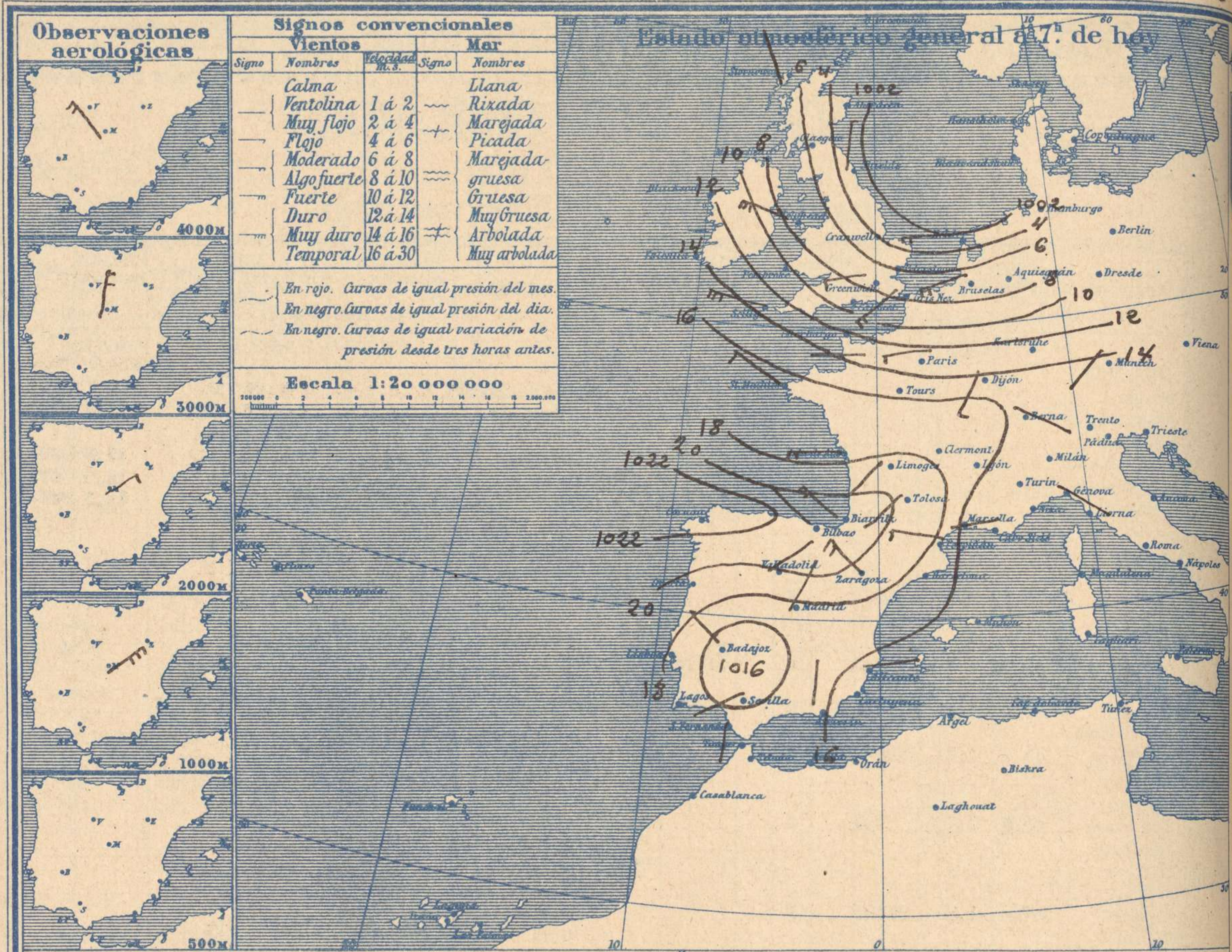
CORRESPONDENCIA . CORRESPONDANCE . CORRESPONDENCE . KORRESPONDENZ

Sr. Jefe del Servicio Meteorológico
Parque del Retiro

ADMINISTRADOR: Sr. Habilitado del Instituto Geográfico y Estadístico

Apartado 285

Madrid. (España)

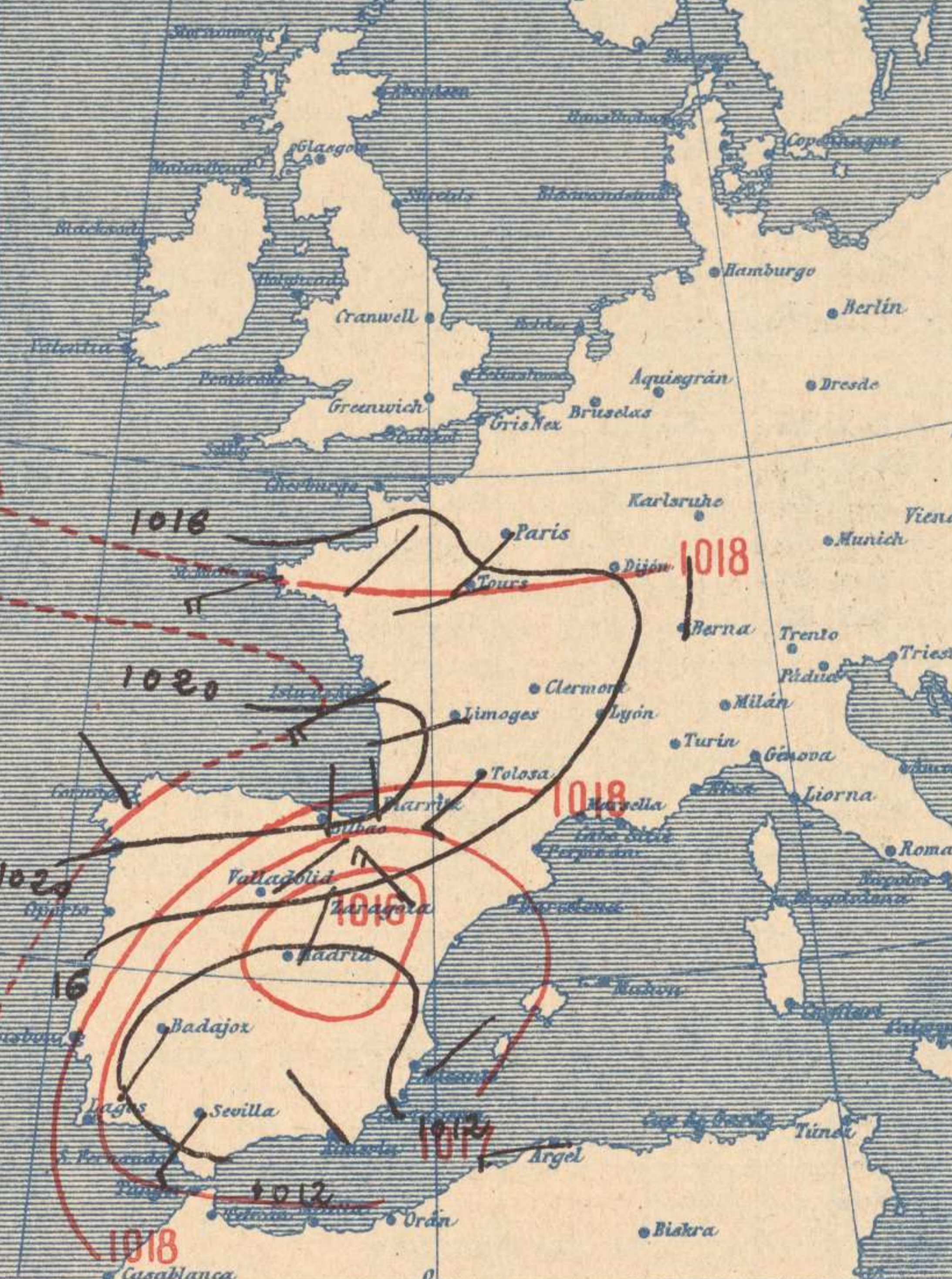


Signos convencionales			Visibilidad	
Cielo			Sólo se ve hasta	
○ Despejado	● Lluvia	Gi. Cirros	0	200m
☉ Con nubes	⊙ Nieve	St. Estratos	1	500m
☁ Bruma	R. Tormenta	Cl. Cúmulos	3	2000m
⊗ Niebla		Ac. Alto Cúmulos	5	10000m
		F. Ci. Falso Cirros	7	30000m

Equivalencias de milibares á milímetros de mercurio.

mb.	mm.	mb.	mm.	mb.	mm.
974.0	730.6	998.0	748.6	1022.0	766.6
976.0	732.1	1000.0	750.1	1024.0	768.1
978.0	733.6	1002.0	751.6	1026.0	769.6
980.0	735.1	1004.0	753.1	1028.0	771.1
982.0	736.6	1006.0	754.6	1030.0	772.6
984.0	738.1	1008.0	756.1	1032.0	774.1
986.0	739.6	1010.0	757.6	1034.0	775.6
988.0	741.1	1012.0	759.1	1036.0	777.1
990.0	742.6	1014.0	760.6	1038.0	778.6
992.0	744.1	1016.0	762.1	1040.0	780.1
994.0	745.6	1018.0	763.6	1042.0	781.6
996.0	747.1	1020.0	765.1	1044.0	783.1

Estado atmosférico general á 18^h de ayer



Temperaturas extrema y Lluvia

Estaciones	Temperaturas		Lluvia
	Max.	Minima	
REGION DEL N. W.			
La Coruña			
Santiago			
Pontevedra			
Lugo	25	11	
Orense			
REGION CANTABRICA			
Gijón			
Oviedo	23	14	
Santander			
Bilbao	21	17	1
San Sebastián	22	16	2
REGION DEL DUERO			
León	30	12	
Zamora			
Palencia	27	14	
Burgos	24	14	
REGION CENTRAL			
Soria			
Valladolid	28	14	
Salamanca	28	14	
Avila	27	13	
Segovia			
Madrid	32	13	
Toledo	35	20	
Guadalajara	33	17	
Cuenca	29	8	
Ciudad Real	33	20	
EXTREMA MADURA			
Albacete			
Cáceres	36	23	
Badajoz	36	21	
Vitoria	21	14	1
ALTO ESRO			
Logroño	26	15	
Pamplona	21	14	ip
Huesca	29	13	
Zaragoza	27	15	
CATALUNYA			
Lérida			
Gerona			
Barcelona			
Tarragona			
Tortosa			
LEVANTE			
Teruel			
Castellón	29	22	
Valencia	27	23	
REGION DEL SE			
Alicante	28	23	4
Murcia	33	20	
Sevilla	35	22	
QUENCA DEL SUDALQUIVIR			
Córdoba			
Jaén			
Baeza			
Granada	35	20	
Huelva	30	21	0.3
San Fernando	28	21	
COSTA SUR			
Algeciras	33	22	0.3
Málaga	31	24	
Almería	34	26	
BALEARES			
Palma	29	21	
Mahón			
CANARIAS			
Las Palmas			
Laguna			
Izaña			
Tetuán			
ÁFRICA			
Mohilla			
Tánger	29	21	1

Tiempo probable

EN LAS REGIONES

- I } Vientos flojcos del Oeste y algunas lluvias.
- II }
- III }
- IV }
- V }
- VI } Vientos flojcos de dirección variable y buen tiempo.
- VII }
- VIII }
- IX }
- X }
- XI }
- XII }

Estado General

Perfiste sobre la mitad meridional de la Península un area de presiones débiles relativas.

Observaciones en Madrid de 18^h del día 24 á 13^h del día 25

PARQUE DEL RETIRO (Altitud 667 m.)

Horas	Barómetro		Temperatura C.	Humedad %	Viento Dirección	Lluvia mm.	Estado del Cielo	Notas	Horas de insolación	
	mm.	milibares							10-36	31-36
18	703,9	938,4	28,5	37	NNE	1	C. desp ²			
1	706,2	941,5	21,6	43	?	?	Desp ¹			
7	707,1	942,7	18,8	63	NNE	1	Desp ²			
13	706,9	942,2	30,3	32	ENE	3	Id.			

