

DIRECCIÓN GENERAL DEL INSTITUTO GEOGRÁFICO Y ESTADÍSTICO

AÑO XXX

Núm.º 220

SERVICIO METEOROLÓGICO BOLETÍN

1922

de Agosto

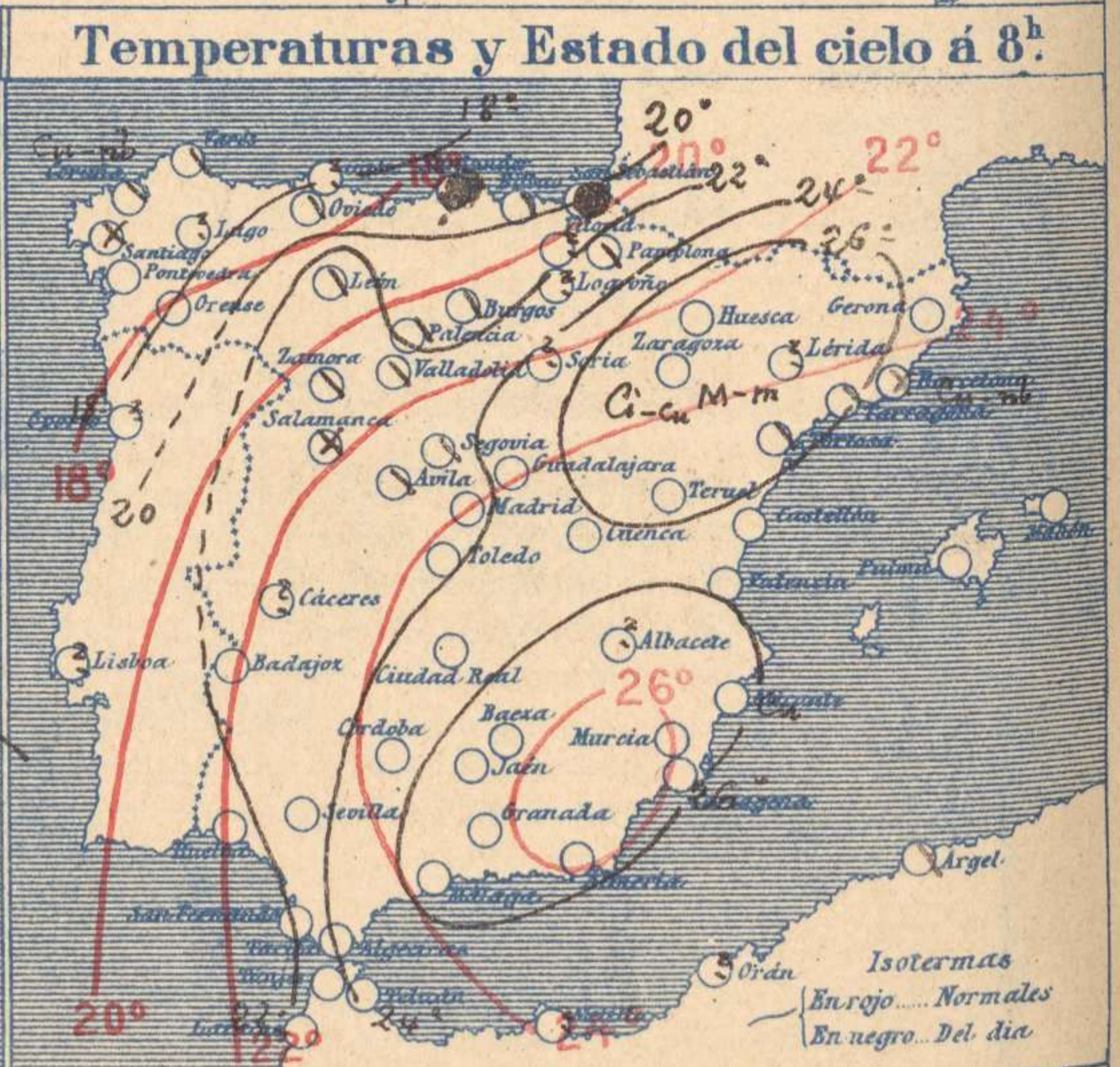
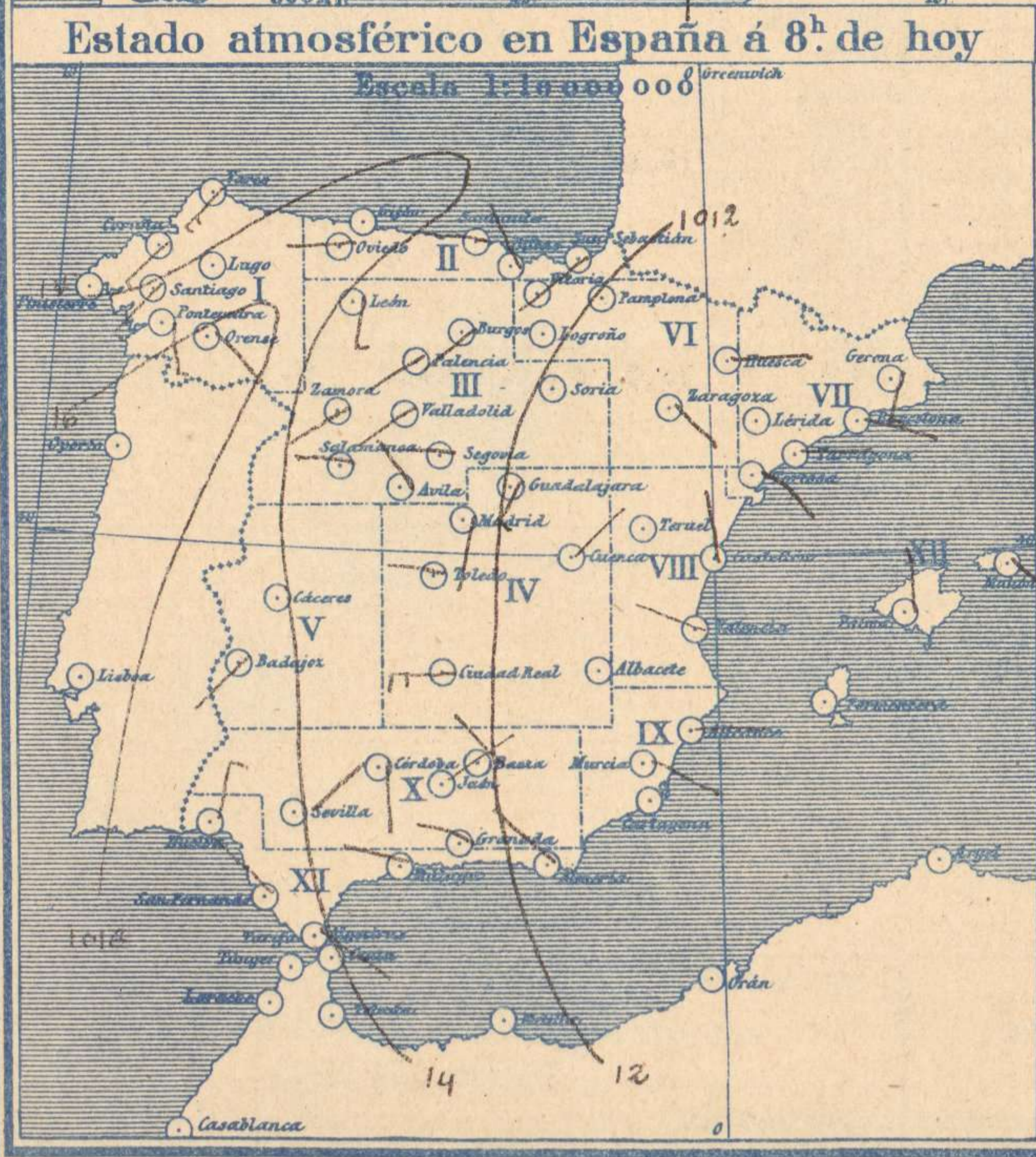
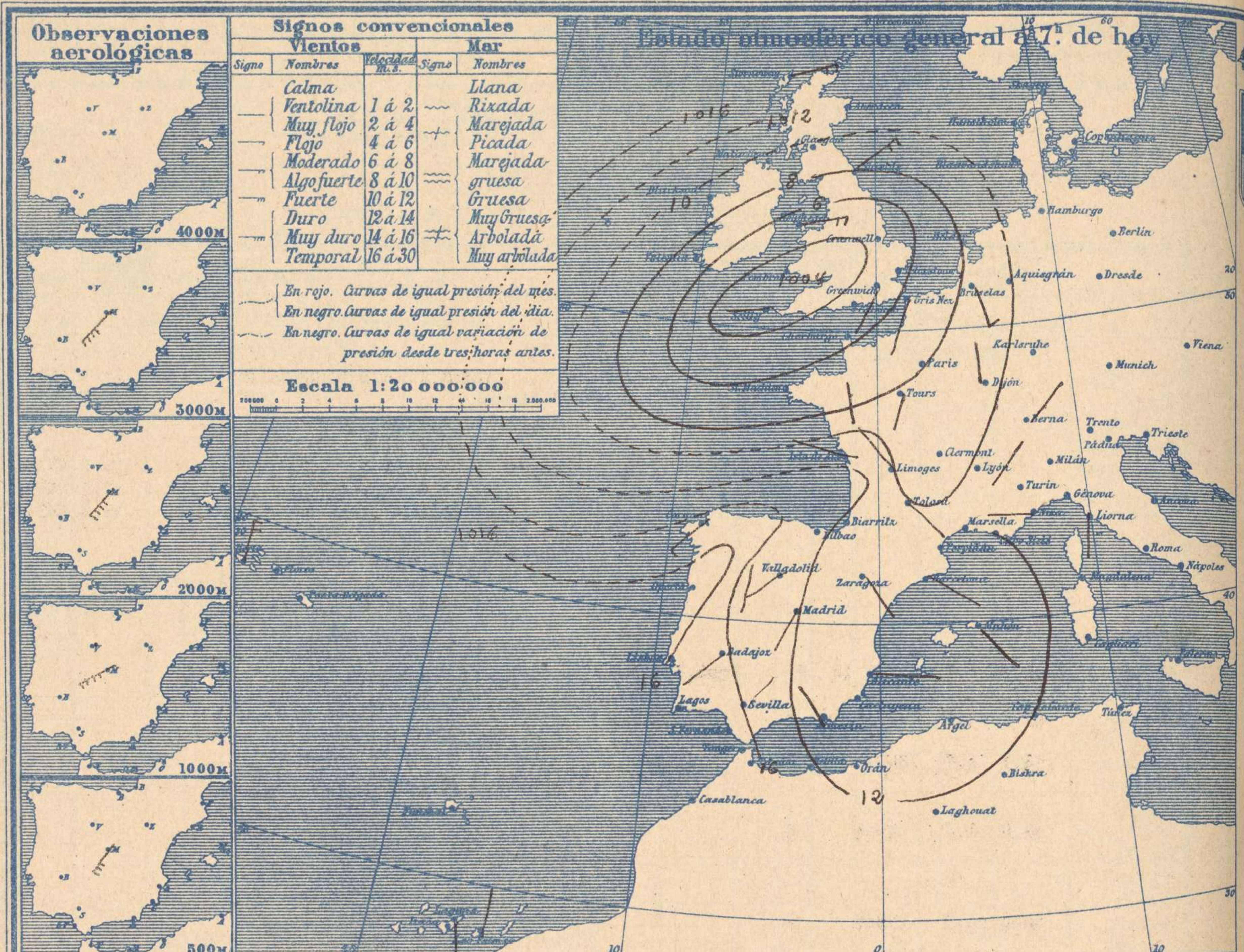
OBSERVACIONES DEL EXTRANJERO

ESTACIONES	PRESIÓN MILIBARES			VIENTO	TEMPE- RATURA	TIEMPO		PRESIÓN MILIBARES	VIENTO	ESTACIONES	PRESIÓN MILIBARES			VIENTO	TEMPE- RATURA	TIEMPO		PRESIÓN MILIBARES	VIENTO	
	á O°	N.M.G.N.	VARIACIÓN			C	D. y F.				C°	Presente	Pasado			á O°	N.M.G.N.			D. y F.
OBSERVACIONES Á 7 ^h										OBSERVACIONES Á 7 ^h										
OBSERV. Á 18 ^h										OBSERV. Á 18 ^h										
DINAMARCA										Tours	1008,2	-0,1	7	SSW-0	15	LL			1010,3	WNW-1
Skagen										Saint Mathieu									05,7	SW-4
Hanstholm										Isle de Aix	12,3	0,0	0	WNW-2	11	N			12,3	WNW-1
Copenhague										Clermont	06,2	-1,3		Cal-0		N				
Blaavandshuk										Lyonnes	09,0	-1,3	7	NW-2	16	LL			10,7	WNW-1
ALEMANIA										Tolosa	07,9	1,1	4	SE-2	22	N			09,5	NNE-2
Hamburgo										Biarritz	11,1	2,2	1	EN-2	20	LL			10,8	NNW-0
Berlin										Marsella										
Dresde										Perpiñán	09,5	0,7		Cal-0		N				
Karlsruhe										Cabo Sicié										
Munich										Niza	13,8	1,3		W-1		D				
Aquisgrán										ITALIA										
HOLANDA										Trento										
Helder	1008,7	0,7	4	S-2	15	N		1005,8	SW-3	Pádua										
BÉLGICA										Trieste										
Bruselas	07,9	-0,7	5	SSE-3	17	N		07,9	W-2	Milán										
ISLAS BRITÁNICAS										Turin										
Stornoway	13,7	0,7		ENE-5		N				Génova										
Aberdeen										Florencia	13,8	0,7		S-0		D				
Glasgow										Ancona										
Shields	07,8	-1,3		NE-4		N				Roma										
Malin Head										Nápoles										
Blackod										Magdalena										
Valentia										Cagliari										
Holyhead	05,0	-0,7		ENE-4		N				Palermo										
Cranwell										Túnez	14,6	0,7		SW-1		D				
Pembroke										PORTUGAL										
Goodwin	05,5	-1,3		SSW-2		N				Oporto										
Felixstowe										Lisboa										
Calskol										Lagos										
Scilly	02,7	0,7		W-1		N				Horta	19,9	-0,7		N-5		N				
AUSTRIA										Flores										
Vienna										Punta Delgada										
SUIZA										Funchal										
Berna	11,4	-0,4	5	NE-0	17	N		11,9	NW-0	ARGELIA										
FRANCIA										Orán										
Strasbourg	06,3	-0,7	5	SSW-1	14	N		07,3	SW-2	Argél	10,9	2,0		Cal-0		N		10,7	Cal-0	
Biarritz	05,9	-1,2	5	S-1	14	N		09,0	W-2	Laghouat										
París	07,0	-1,3	5	Cal-0	16	LL		08,3	WSW-3	Biskra										
Dijón	08,7	0,0	0	N-1	17	N		09,9	NW-1	Cap de Garde										

RADIOGRAMAS TRANSMITIDOS DESDE BARCOS

PRECIOS DE SUSCRIPCIÓN
 ESPAÑA Un año 36 pesetas. Un semestre 18 pesetas
 EXTRANJERO Un año 72 pesetas.
 ADMINISTRADOR: Sr. Habilitado del Instituto Geográfico y Estadístico

CORRESPONDENCIA . CORRESPONDANCE . CORRESPONDENCE . KORRESPONDENZ
Sr. Jefe del Servicio Meteorológico
Parque del Retiro
 Apartado 285
 Madrid. (España)

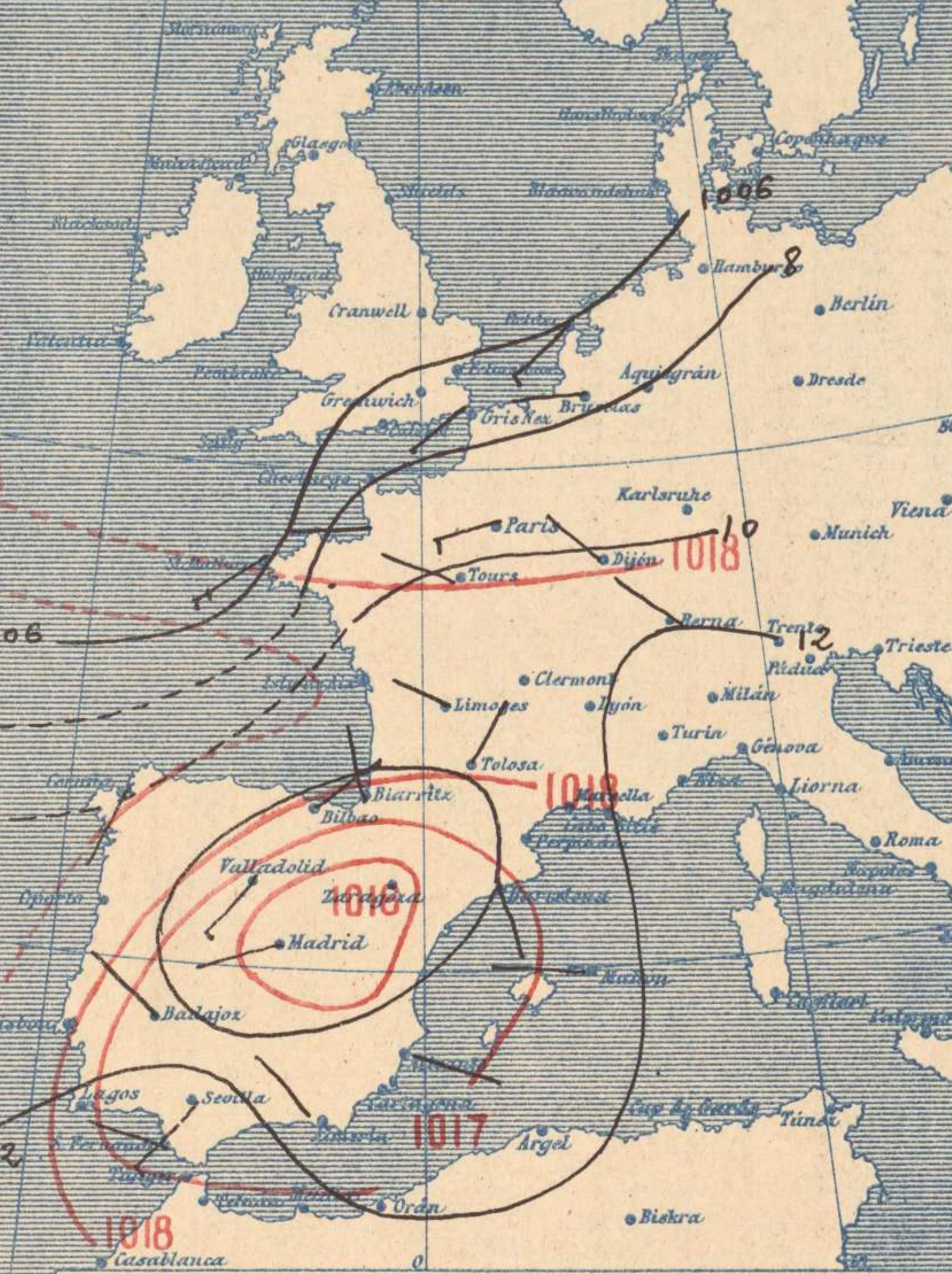


Signos convencionales			
Cielo		Visibilidad	
○ Despejado	● Lluvia	Ci. Cirros	0 Sólo se ve hasta 200m
☉ Con nubes	⊗ Nieve	St. Estratos	1 Id id 500m
☁ Bruma	P. Tormenta	Cú. Cúmulos	3 Id id 2000m
⊗ Niebla		Acú. Alto Cúmulos	5 Id id 10000m
		F-ci. Falso Cirros	7 Id id 30000m

Equivalencias de milibares a milímetros de mercurio.

mb.	mm.	mb.	mm.	mb.	mm.
974.0	730.6	998.0	748.6	1022.0	766.6
976.0	732.1	1000.0	750.1	1024.0	768.1
978.0	733.6	1002.0	751.6	1026.0	769.6
980.0	735.1	1004.0	753.1	1028.0	771.1
982.0	736.6	1006.0	754.6	1030.0	772.6
984.0	738.1	1008.0	756.1	1032.0	774.1
986.0	739.6	1010.0	757.6	1034.0	775.6
988.0	741.1	1012.0	759.1	1036.0	777.1
990.0	742.6	1014.0	760.6	1038.0	778.6
992.0	744.1	1016.0	762.1	1040.0	780.1
994.0	745.6	1018.0	763.6	1042.0	781.6
996.0	747.1	1020.0	765.1	1044.0	783.1

Estado atmosférico general a 18^h de ayer



Temperaturas extrema y Lluvia

Estaciones	Temperaturas		Lluvia
	Máx	Mínima	
REGIÓN DEL N. W.			
La Coruña	24	15	5
Santiago	20	12	20
Pontevedra	23	11	19
Lugo			
Orense	25	13	
REGIÓN CANTÁBRICA			
Gijón			
Oviedo	23	15	
Santander	24	16	9
Bilbao	23	17	2
San Sebastián	24	18	2
REGIÓN DEL DUERO			
León	28	12	3
Zamora	32	14	
Palencia	30	15	1p
Burgos	27	13	
REGIÓN CENTRAL			
Soria			
Valladolid	28	13	
Salamanca	29	13	
Avila	28	13	
Segovia	30	13	
Madrid	31	16	
Toledo	33	20	
Guadalajara	31	17	
Cuenca	30	10	
Ciudad Real	35	18	
Albacete			
EXTREMA MADURA			
Cáceres			
Badajoz	33	17	
ALTO EBRO			
Vitoria			
Logroño			
Pamplona	30	17	
Huesca	33	21	
Zaragoza	34	19	
CATALUÑA			
Lérida			
Gerona	31	19	
Barcelona	29	23	
Tarragona	27	23	
Tortosa	31	24	
LEVANTE			
Teruel	32	15	
Castellón	29	22	
Valencia	28	21	
REGIÓN DEL S. E.			
Alicante	?	?	
Murcia	38	20	
QUENA DEL GUADALQUIVIR			
Sevilla	37	19	
Córdoba	36	20	
Jaén	37	22	
Baeza	32	20	
Granada	32	?	
COSTA SUR			
Huelva	33	18	
San Fernando	28	20	
BALEARES			
Algeciras	?	20	
Málaga	36	22	
Almería	30	23	
Palma	29	20	
Mahón	33	22	
Las Palmas	26	25	
CANARIAS			
Laguna	24	18	
Izaña	23	11	
ÁFRICA			
Tetuán			
Melilla			
Tánger	31	16	

Estado General

Al SW. de Inglaterra se halla el centro de un mínimo que produce algunas lluvias en Galicia y Cantabria.

Tiempo probable

EN LAS REGIONES

- I } Vientos moderados del Oeste y algunos chubascos.
- II }
- III }
- IV }
- V }
- VI }
- VII } Vientos moderados del Oeste y buen tiempo.
- VIII }
- IX }
- X }
- XI }
- XII }

Observaciones en Madrid de 18^h del día 7 a 13^h del día 8

PARQUE DEL RETIRO (Altitud 667 m.)

Horas	Barómetro		Temperatura	Humedad	Viento	Lluvia	Estado del Cielo	Notas	Horas de insolación	
	mm	milibares							C°	%
18	701.7	936.5	26.8	32	WSW	1	Desp ^o		12-35	30.8
1	702.1	936.0	18.5	42	SSW	1	Id.		15.9	31.0
7	703.1	937.5	17.2	59	SSW	1	Id.		17.1	24.1
13	703.5	937.9		37	SW	4	C desp ^o		24.1	705.9

OBSERVACIONES DE ESPAÑA

ESTACIONES	PRESIÓN MILIBARES		VIENTO		TEMPERATURA	HUMEDAD	TIEMPO		NUBES	MAR	DIRECCIÓN Y FUERZA DEL VIENTO Á										
	4 0°		C	D. y F.	C°		Presente	Pasado			500	1000	2000	3000	4000	5000	6000				
	N.M.	G.N.																VARIACIÓN			
OBSERVACIONES Á 7 ^h															OBSERVACIONES Á 7 ^h						
La Coruña	1013,6	1,3	1	SW-3	17		N		Cu-nb	3											
Bilbao	09,1	1,3	1	NW-1	19		N														
Valladolid	12,7	1,6	1	SW-1	17		N														
Zaragoza	09,4	0,3	2	SE-2	25		D		Mu-su, Ci-su	1											
Barcelona	10,9	0,4	2	ESE-1	25		NB		Cu-nb												
Mahón	10,7	0,9	1	SE-2	27		D			3											
Madrid	12,9	1,3	1	SSW-1	17	69	D	D		3		SW-6	WSW-9	SW-8	SW-9						
Badajóz	15,0	1,3	1	SW-0	19		D			4											
Alicante	10,7	1,5	3	E-2	26		D		Cu	2											
Sevilla	13,7	1,3	1	NE-0	20		D														
Almería	11,4	0,0	0	NW-1	25		D														
S.Fernando	14,1	0,3	4	NW-1	22		D			4											
Tetuán																					
Melilla																					
Izaña	771,2	0,4	4	ESE-5	15		D														
OBSERVACIONES Á 18 ^h de la víspera															OBSERVACIONES Á 12h víspera						
La Coruña	1010,2	-1,2	5	SSW-3	20		N		Nb	3											
Bilbao	08,7			NE-2																	
Valladolid	07,8			SW-3																	
Zaragoza	03,9			NE-0																	
Barcelona	08,5			SSE-1																	
Mahón	09,5			N-1																	
Madrid	08,5	-0,3	5	WSW-1	27	32	D	D		6		SW-7	SW-8	WSW-7	WSW-9	WSW-9					
Badajoz	10,3			NW-1																	
Alicante	09,0			ESE-0																	
Sevilla	09,8			SW-3																	
Almería	11,4			NW-1																	
S.Fernando	12,3	-1,3	5	WNW-2	26		D			1											
Tetuán																					
Melilla																					
Izaña	770,3			SE-6																	

NOTICIAS

* Expresado en medias horas antes observación.
 ** D. despejado ó semidespejado; N. nublado ó cubierto; NB. niebla ó bruma; A. aguaceros; H. lloviznas; LL. lluvias; G. granizo (sin truenos); An. aguaceros; xv. nieve; T. tormenta.
 *** D. despejado ó semidespejado; N. nublado; NO. cubierto constantemente; NB. niebla ó bruma; A. aguaceros; H. lloviznas; xv. nieve ó aguaceros; G. granizo (sin truenos); T. tormenta.