

# DIRECCIÓN GENERAL DEL INSTITUTO GEOGRÁFICO Y ESTADÍSTICO

AÑO XXIX

Núm.º .....

## SERVICIO METEOROLÓGICO BOLETÍN

1921

6 de Noviembre

### OBSERVACIONES DEL EXTRANJERO

ESTACIONES	PRESIÓN MILIBARES				VIENTO	TEMPE- RATURA	TIEMPO	PRESIÓN MILIBARES	VIENTO	ESTACIONES	PRESIÓN MILIBARES				VIENTO	TEMPE- RATURA	TIEMPO	PRESIÓN MILIBARES	VIENTO	
	á O.º	N. M. G. N.	VARIACIÓN	C							D. y F.	á O.º	N. M. G. N.	VARIACIÓN						C
OBSERVACIONES Á 7 <sup>h</sup>										OBSERV. Á 18 <sup>h</sup>										
DINAMARCA										Tours	1010,3	-2,5	5	SW-3	20	N				
Skagen										Saint Mathieu	10,1	-0,1	7	W-7	14	N	1018,2			WNW-3
Hanstholm										Rodas	15,7	-0,5	6	WSW-3	14	N				
Copenhague										Clermont	13,4	-0,1		W-4		N				
Blaavandshuk										Lisboa							15,3			Cal-o
ALEMANIA										Tolosa	18,7	0,3	4	W-2	11	N				
Hamburgo	997,5	-2,7			SSE-2		N			Biarritz	19,7	0,0		WNW-4		N				
Berlin										Marsella										
Dresde										Perpiñán	16,1	0,1		NNW-3		N				
Karlsruhe										Cabo Sicié										
Munich	1010,3	-0,1			W-2		N			Niza										
Aquisgrán										ITALIA										
HOLANDA										Trento										
Helder	984,5	-0,6			S-7		N			Pádua										
BÉLGICA										Trieste										
Bruselas	92,6	-0,7			Cal-o		N	08,6	WSW-3	Milán										
ISLAS BRITÁNICAS										Turín										
Stornoway										Génova										
Aberdeen										Livorno										
Glasgow										Florenzia	09,3	0,0		E-o		N				
Shields TYNEMOUTH	93,0	0,1			NNE-6		N			Ancona										
Malin Head										Roma										
Blacksod	1009,7	0,3			NW-5		N			Nápoles										
Valentia	13,8	3,3			WNW-6		N			Magdalena										
Holyhead	01,1				NW-9					Cagliari										
Cranwell										Palermo										
Pembroke										Túnez	15,0	0,1		W-2		D				
Londonwich	993,3	-0,7			W-7		N			PORTUGAL										
Felixstowe										Oporto										
Galskol										Lisboa										
Scilly	09,3	0,1			NW-8		N			Lagos	17,4	0,1	2	Cal-o	14	D	17,3			N-2
AUSTRIA										Horta										
Vienna										Flores										
SUIZA										Punta Delgada	27,8	0,0	0	N-1	16	NB	29,4			NNE-2
Berna										Funchal	23,8	0,0	0	N-3	18	N	23,5			NE-3
FRANCIA										ARGELIA										
Strasbourg										Orán										
Cherburgo	07,8	-2,9	5		SW-3	13	N	09,1	WNW-4	Argél										
París	01,9	-1,5			S-4	11	N	22,3	W-2	Laghouat										
Dijón										Biskra										
										Cap de Garde										

#### RADIOGRAMAS TRANSMITIDOS DESDE BARCOS

--	--

#### PRECIOS DE SUSCRIPCIÓN

ESPAÑA ..... Un año 36 pesetas. Un semestre 18 pesetas  
EXTRANJERO ..... Un año 72 pesetas.

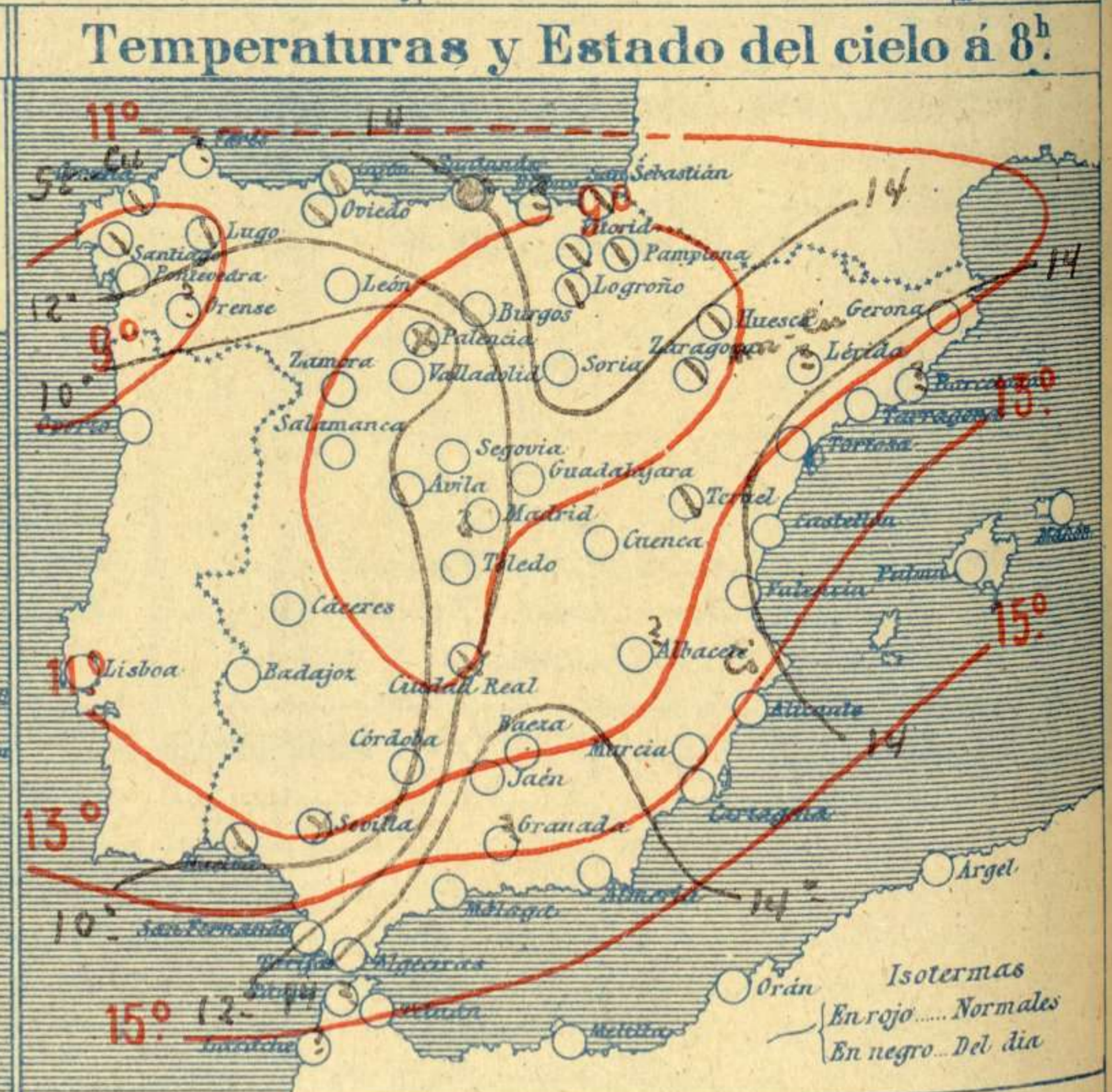
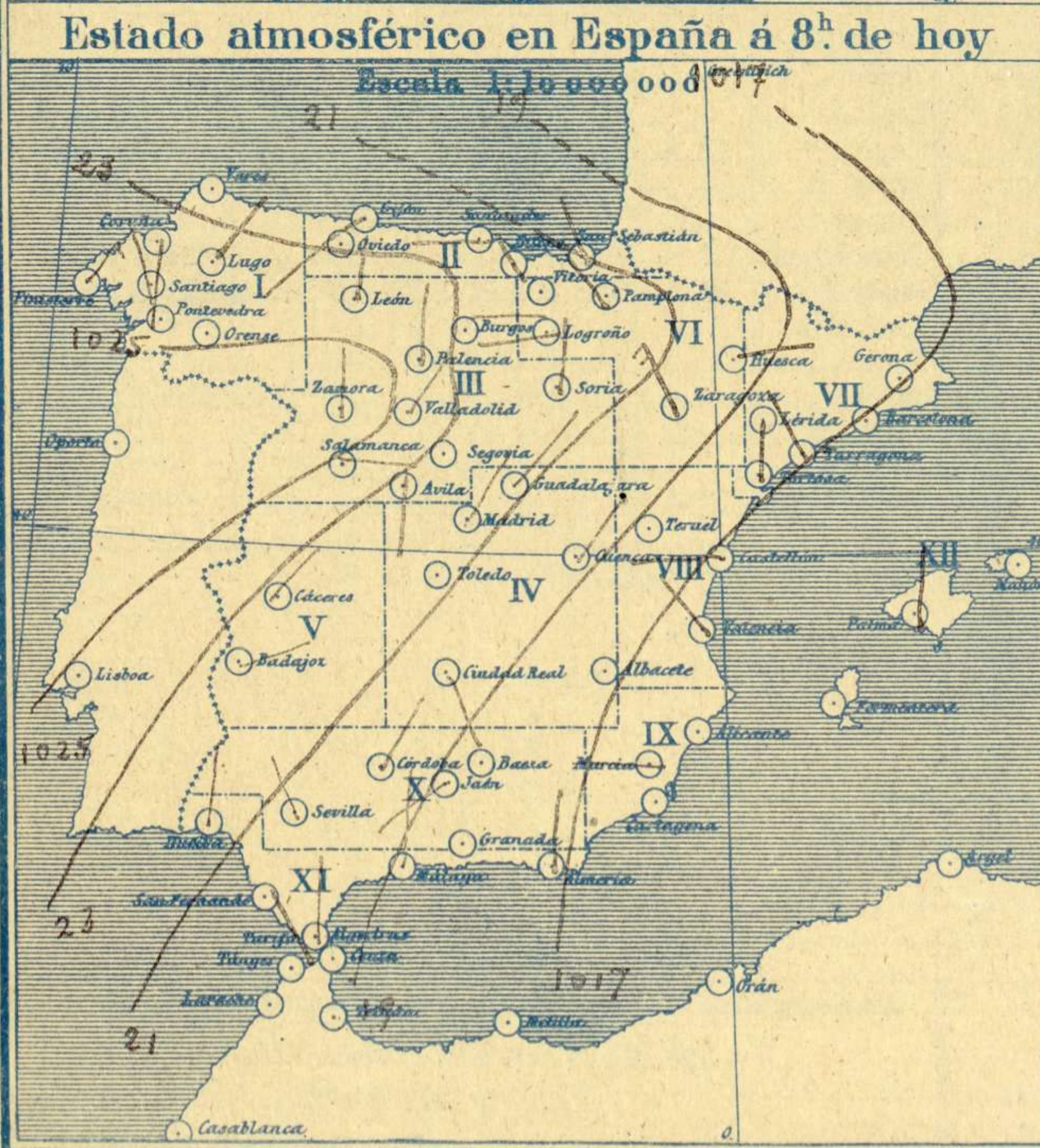
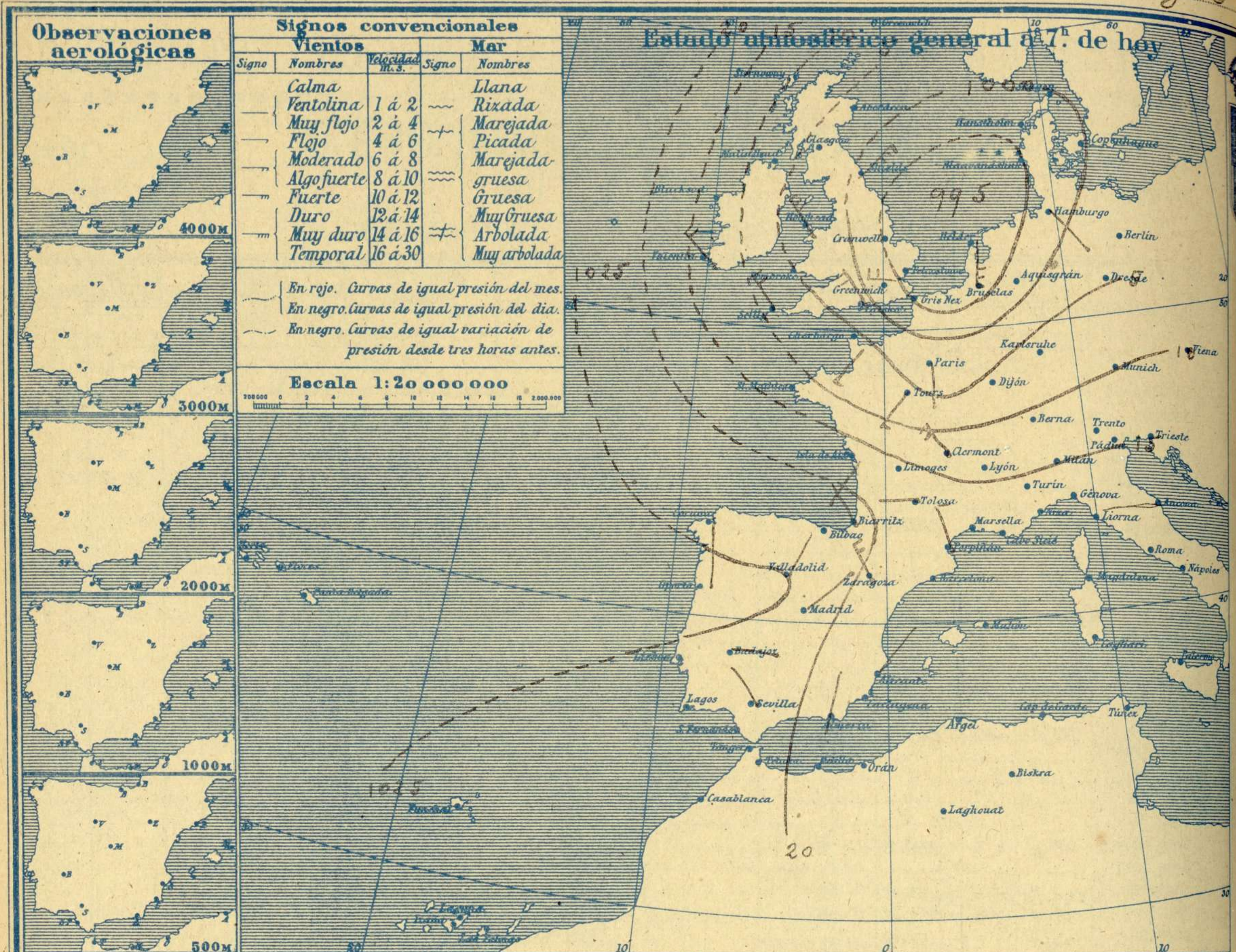
CORRESPONDENCIA . CORRESPONDANCE . CORRESPONDENCE . KORRESPONDENZ

*Sr. Jefe del servicio Meteorológico  
Parque del Retiro*

ADMINISTRADOR, Sr. Habilitado del Instituto Geográfico y Estadístico

Apartado 285

Madrid. (España)

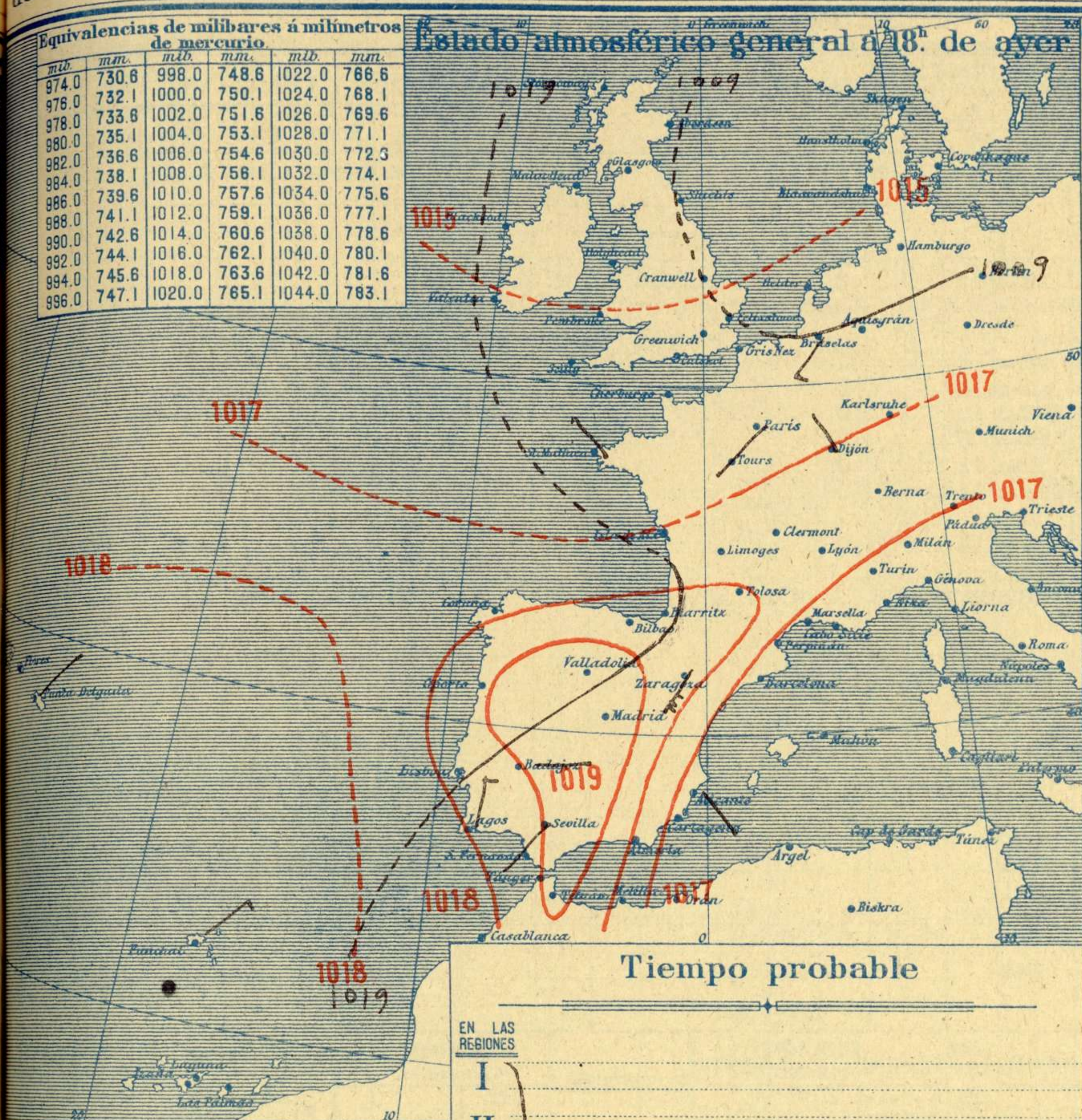


Signos convencionales		
Cielo		Visibilidad
○ Despejado	● Lluvia	0 Sólo se ve hasta
☉ Con nubes	⊛ Nieve	1 Id id
☁ Bruma	P. Tormenta	3 Id id
⊗ Niebla	Ci. Cirros	5 Id id
	St. Estratos	10000m
	Cú. Cúmulos	3000m
	Acú. Alto Cúmulos	
	F. ci. Falso Cirros	

**Equivalencias de milibares á milímetros de mercurio**

mlb.	mm.	mlb.	mm.	mlb.	mm.
974.0	730.6	998.0	748.6	1022.0	766.6
976.0	732.1	1000.0	750.1	1024.0	768.1
978.0	733.6	1002.0	751.6	1026.0	769.6
980.0	735.1	1004.0	753.1	1028.0	771.1
982.0	736.6	1006.0	754.6	1030.0	772.3
984.0	738.1	1008.0	756.1	1032.0	774.1
986.0	739.6	1010.0	757.6	1034.0	775.6
988.0	741.1	1012.0	759.1	1036.0	777.1
990.0	742.6	1014.0	760.6	1038.0	778.6
992.0	744.1	1016.0	762.1	1040.0	780.1
994.0	745.6	1018.0	763.6	1042.0	781.6
996.0	747.1	1020.0	765.1	1044.0	783.1

### Estado atmosférico general á 18<sup>h</sup> de ayer



### Temperaturas extrema y Lluvia

Estaciones.	Temperaturas		Lluvia mm.
	Máx.	Mínima	
REGIÓN DEL N. W.			
La Coruña	16	12	0,3
Santiago	19	10	
Pontevedra	20	5	
Lugo	14	8	
Orense			
REGIÓN CANTÁBRICA			
Gijón	17	12	4
Oviedo	19	10	
Santander	17	13	10
Bilbao			
San Sebastián	18	12	6
León	13	2	
Zamora	13	4	
Palencia	17	2	
Burgos	15	2	
Soria	16	3	
Valladolid	17	3	
Salamanca	17	2	
Avila	15	3	
Segovia	15	3	
REGIÓN DEL DUERO			
Madrid	17	7	
Toledo	22	5	
Guadalajara	19	6	
Cuenca	19	-2	
Ciudad Real	21	0	
Albacete			
EXTREMA MADURA			
Cáceres	22	9	
Badajoz	20	6	
ALTO EBRO			
Vitoria	15	10	1
Logroño	18	10	1p
Pamplona	15	9	0,3
Huesca	22	6	
Zaragoza	20	10	
CATALUÑA			
Lérida			
Gerona	23	11	
Barcelona			
Tarragona	22	12	
Tortosa	23	16	
LEVANTE			
Teruel	17	5	
Castellón	23	10	
Valencia	22	12	
REGIÓN DEL S. E.			
Alicante	24	9	
Murcia	24	10	
QUENCA DEL GUADALQUIVIR			
Sevilla	23	7	
Córdoba	21	7	
Jaén	23	10	
Baeza	18	9	
Granada			
Huelva	22	8	
COSTA SUR			
San Fernando	20	10	
Algeciras	22	7	
Málaga	24	12	
Almería	22	15	
BALEARES			
Palma	21	10	
Mahón			
CANARIAS			
Las Palmas	24	19	
Laguna	22	14	40
Izaña			
Tetuán			
ÁFRICA			
Melilla	23	12	
Tánger			

### Tiempo probable

EN LAS REGIONES

- I
- II
- III
- IV
- V No se hace predicción
- VI
- VII
- VIII
- IX
- X
- XI
- XII

### Estado General

En el mar del Norte se halla el centro de una borrasca importante, pero su acción apenas alcanza a nuestras costas septentrionales.

### Observaciones en Madrid de 18<sup>h</sup> del día 5 á 13<sup>h</sup> del día 6

PARQUE DEL RETIRO (Altitud 667 m.)

Horas	Barómetro		Hum. %	Viento Dirección F <sup>30</sup>	Lluvia mm.	Estado del Cielo	Notas	Horas de insolación	Temperatura máxima	Id. mínima	Id. máxima normal	Id. mínima id.	Id. normal media	Presión normal
	mm.	milibares												
18	705,7	940,9	11,8	73 W	1	Nub <sup>a</sup>		8-50	17,3	7,2	13,6	6,9	10,3	705,7
1	706,1	941,4	8,7	78 NE	1	Desp <sup>a</sup>								
7	707,2	942,9	8,4	90 NE	0	Id.								
13	707,2	942,9	15,6	62 Cal	0	Id.								

# OBSERVACIONES DE ESPAÑA

ESTACIONES	PRESIÓN MILIBARES		VIENTO	TEMPE RATUR A	COMENZ A LLOVIA	HUMEDAD %	TIEMPO		NUBES	MAR	VIGILANCIA	DIRECCIÓN Y FUERZA DEL VIENTO Á								
	á 0°	VARIACIÓN					C	D. y F.				C°	Presente	Pasado	500	1000	2000	3000	4000	5000
	N. M. G. N.																			
OBSERVACIONES Á 7 <sup>h</sup>													OBSERVACIONES Á							
La Coruña	1023.1	0.7	4	S-1	14		N		St-cu											
Bilbao																				
Valladolid	24.7	0.8	1	NE-1	4		D													
Zaragoza	19.0	0.1	4	NW-4	12		N		Mn-cu Ci											
Barcelona																				
Mahón																				
Madrid	21.3	0.8	1	NE-0	8		D													
Badajóz	20.2	0.7	4	E-0	6		D													
Alicante	18.1	0.3	1	NNE-0	10		D		Ci											
Sevilla	19.1	4.3	1	NW-0	8		NB													
Almería	18.6	1.3	1	N-0	21		D													
S.Fernando	17.4	0.0	0	SSE-2	11		D													
Tetuán																				
Melilla	19.5	0.0	0	W-0	14		D													
Izaña																				
OBSERVACIONES Á 18 <sup>h</sup> de la víspera													OBSERVACIONES Á							
La Coruña																				
Bilbao																				
Valladolid	19.3			Cal-0																
Zaragoza	15.0			SW-5																
Barcelona																				
Mahón																				
Madrid																				
Badajoz	17.4			E-0																
Alicante	16.9			SE-0																
Sevilla	16.7			SW-1																
Almería	15.9			NW-1																
S.Fernando	17.8	0.3	4	W-2	17		D													
Tetuán																				
Melilla	18.9			W-1																
Izaña																				

**NOTICIAS**

\* Expresado en medias horas antes observación.  
 \*\* D. despejado ó semidespejado; N. nublado ó cubierto; NB. niebla ó bruma; A. aguaceros; H. lluvias; LL. lluvias (sin truenos); Ax. aguaceros; Nv. nieve; T. tormenta.  
 \*\*\* D. despejado ó semidespejado; N. nublado; NO. cubierto constantemente; NB. niebla ó bruma; A. aguaceros; H. lluvias; Nv. nieve ó aguaceros; G. granizo (sin truenos); T. tormenta.