

DIRECCIÓN GENERAL DEL INSTITUTO GEOGRÁFICO Y ESTADÍSTICO

AÑO XXIX

Núm.º 213

SERVICIO METEOROLÓGICO BOLETÍN

1921

2 de Agosto

OBSERVACIONES DEL EXTRANJERO

ESTACIONES	PRESIÓN MILIBARES				VIENTO	TEMPE- RATU- RA	TIEMPO		PRESIÓN MILIBARES	VIENTO	ESTACIONES	PRESIÓN MILIBARES				VIENTO	TEMPE- RATU- RA	TIEMPO		PRESIÓN MILIBARES	VIENTO								
	á Oº	N. M. G. N.	VARIACIÓN	C			D. y F.	Presente				Pasado	á Oº	N. M. G. N.	D. y F.			á Oº	N. M. G. N.			VARIACIÓN	C	D. y F.	Presente	Pasado	á Oº	N. M. G. N.	D. y F.
	OBSERVACIONES Á 7 ^h											OBSERVACIONES Á 18 ^h																	
DINAMARCA											Tours	1013,9	1,3		ENE-5	19	N							1013,0		WSW-1			
Skagen											Saint Mathieu	12,6	0,9	1	WSW-5	17	N							14,9		SSW-4			
Hanstholm											Isla de Aix	15,7	1,3	1	W-3	20	D												
Copenhague											Clermont	15,5	0,3	4	Cal-o	21	D												
Blaavandshuk											Lyonnais													13,3		Cal-o			
ALEMANIA											Tolosa	16,5	1,9	1	WSW-2	23	D							13,7		E-o			
Hamburgo											Biarritz	18,3	1,3	2	WSW-2	20	N							15,0		E-o			
Berlin											Marsella																		
Dresde											Perpiñán	14,9	0,1	1	Cal-o	24	NB												
Karlsruhe											Cabo Sicié	14,9	0,8	2	ENE-3	23	D												
Munich											Niza																		
Aquisgrán											ITALIA																		
HOLANDA											Trento																		
Helder	1010,5	0,0		SSE-2			D				Pádua																		
BÉLGICA											Trieste																		
Bruselas								1014,3		S-o	Milán																		
ISLAS BRITÁNICAS											Turín																		
Stornoway											Génova																		
Aberdeen											Liorna																		
Glasgow											Ancona																		
Shields TYNEMOUTH											Roma																		
Malin Head											Nápoles																		
Blacksod											Magdalena																		
Valentia	07,3	?		NW-4			N				Cagliari																		
Holyhead											Palermo																		
Granwell											Túnez																		
Pembroke											PORTUGAL																		
Greenwich											Oporto																		
Felixstowe											Lisboa	19,3	0,8	1	NNW-3	20	D							25,5		NNW-4			
Calskot											Lagos	17,5	0,1	2	N-2	22	D							17,0		N-3			
Scilly											Horta																		
AUSTRIA											Flores																		
Vienna											Punta Delgada	22,3	0,3	1	NE-1	22	D							23,3		WSW-1			
SUIZA											Funchal																		
Berna	17,3	0,4	2	S-o	19		D				ARGELIA																		
FRANCIA											Orán																		
Gria Nez								14,6		W-1	Argél	14,6	0,8	1	Cal-o	25	NB							15,4		NE-1			
Rhenburgo	13,8	1,3	1	SSW-2	19		N	14,6		SSW-2	Laghout																		
París	12,5	0,1		SE-1	23		D	13,8		W-6	Biskra																		
Dijón								14,2		SE-2	Cap de Garde	15,8			S-2	24	D							26,5		E-2			

RADIOGRAMAS TRANSMITIDOS DESDE BARCOS

PRECIOS DE SUSCRIPCIÓN

ESPAÑA Un año 36 pesetas. Un semestre 18 pesetas
EXTRANJERO Un año 72 pesetas.

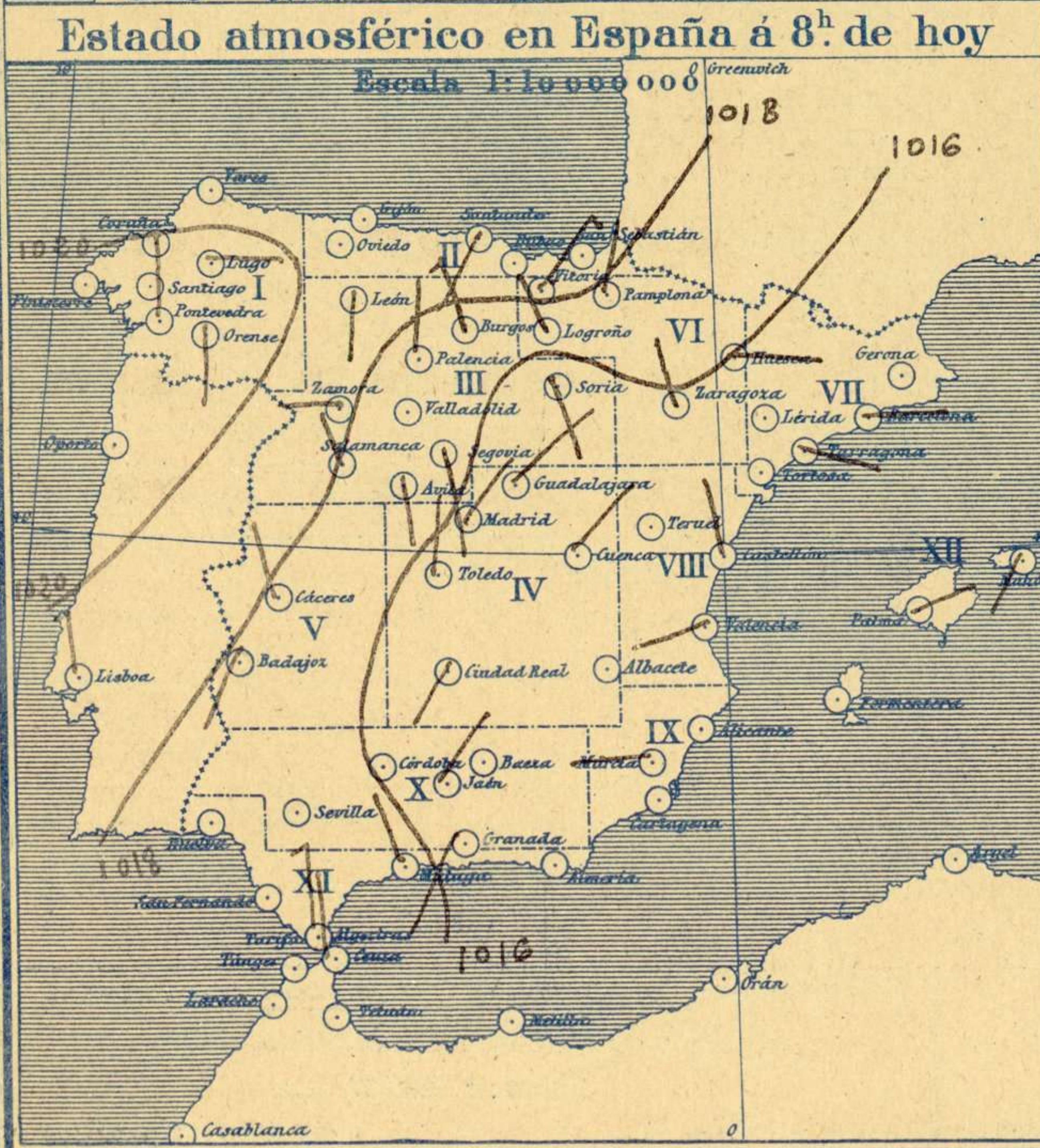
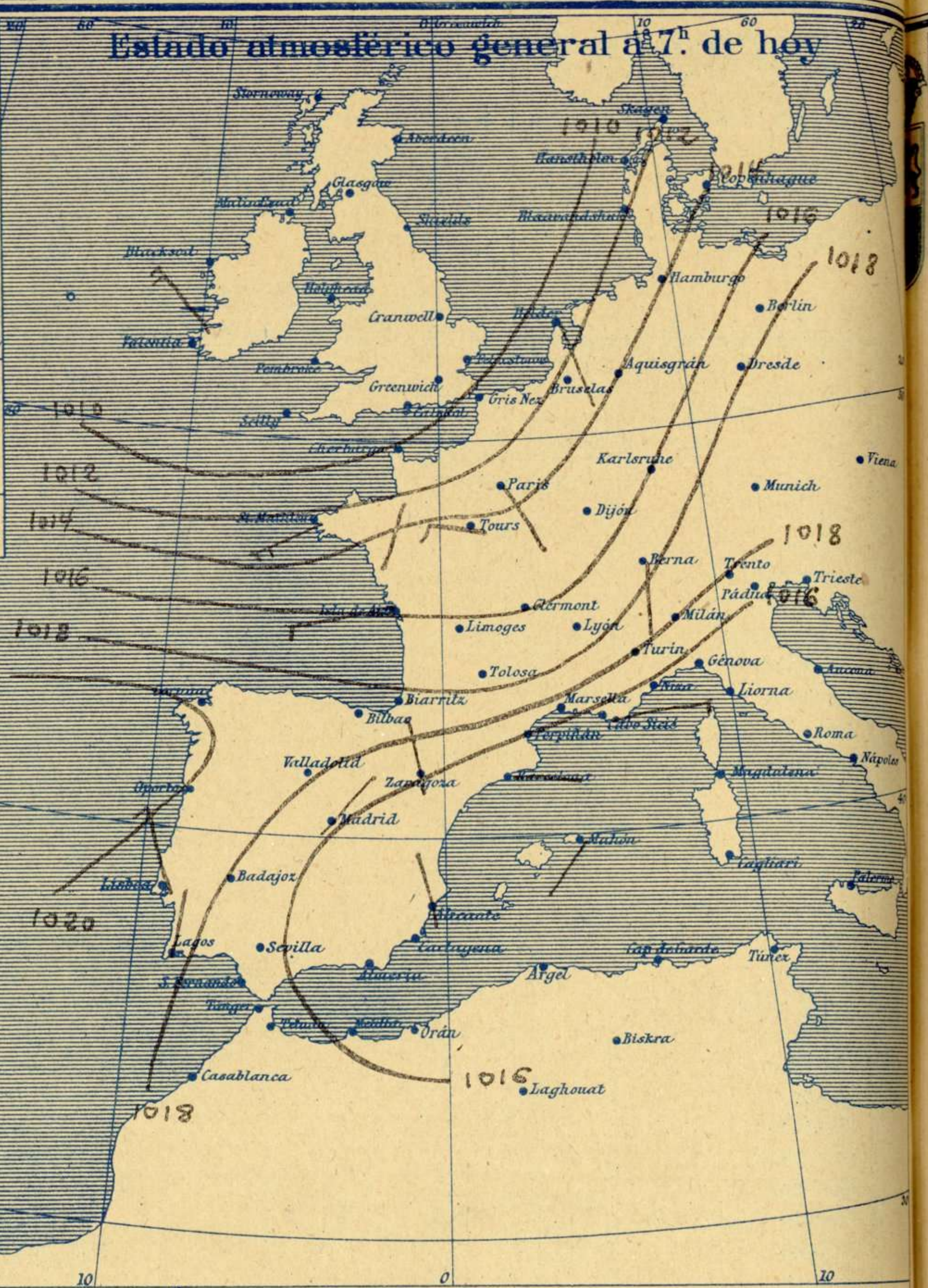
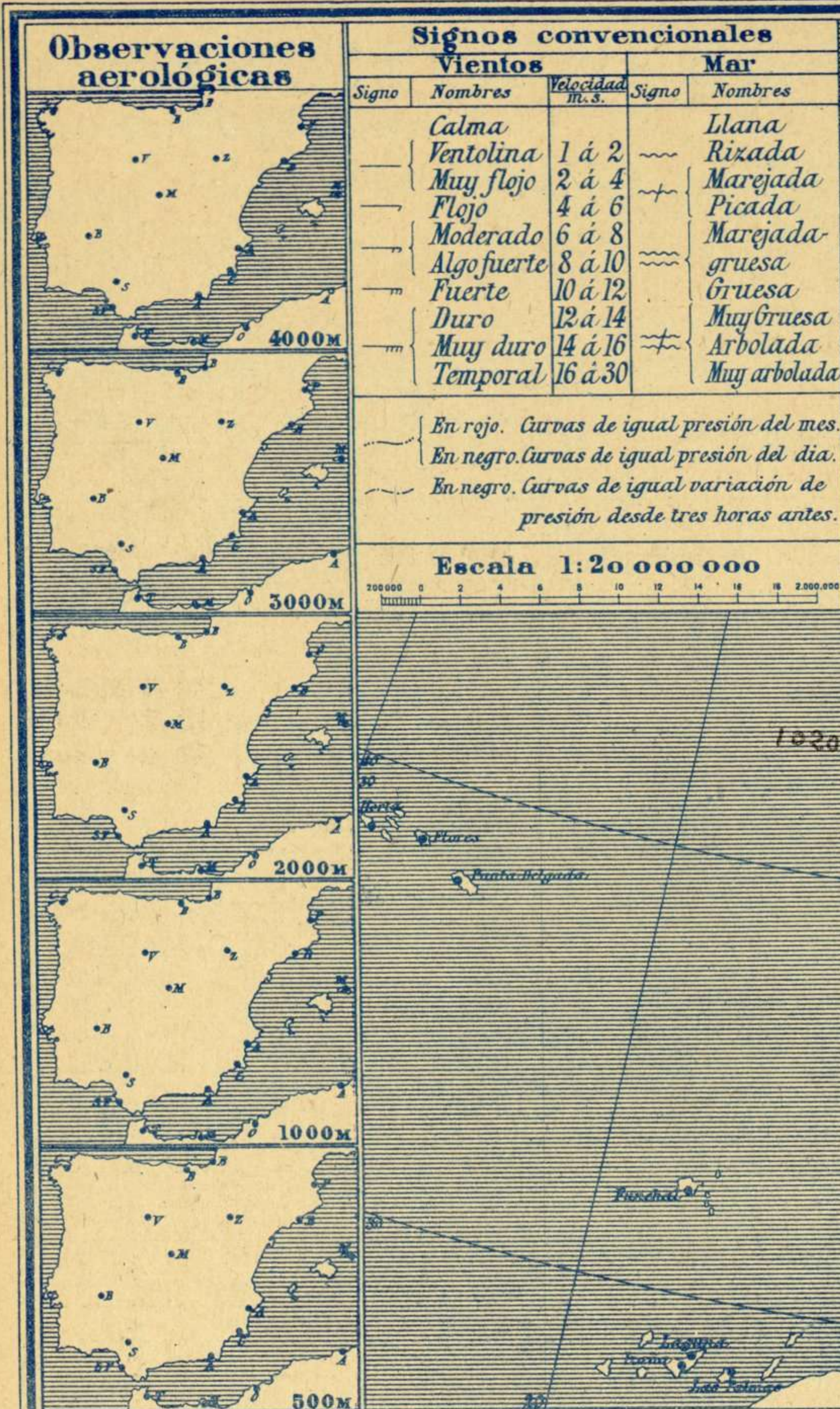
CORRESPONDENCIA . CORRESPONDANCE . CORRESPONDENCE . KORRESPONDENZ

*Sr. Jefe del servicio Meteorológico
Parque del Retiro*

ADMINISTRADOR: Sr. Habilitado del Instituto Geográfico y Estadístico

Apartado 285

Madrid. (España)

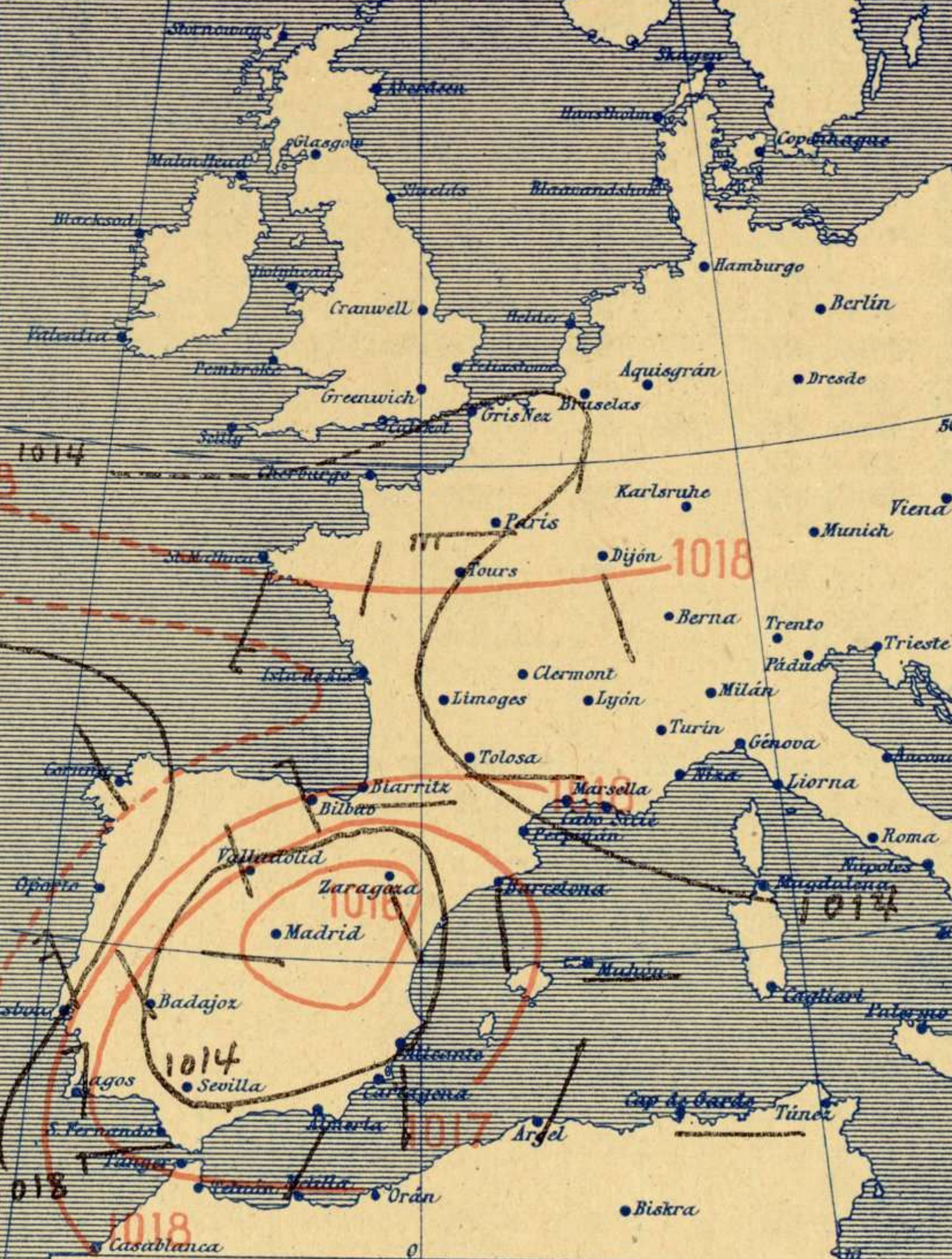


Signos convencionales			Visibilidad	
Cielo				
○	Despejado	●	0	Sólo se ve hasta
☉	Con nubes	⊗	1	id
☁	Bruma	R	3	id
☁	Niebla	T	5	id
		Ci. Cirros	7	id
		St. Estratos		
		Ci. Cúmulos		
		Ac. Alto Cúmulos		
		Fci. Falso Cirros		

Equivalencias de milibares á milímetros de mercurio.

mb.	mm.	mb.	mm.	mb.	mm.
974.0	730.6	998.0	748.6	1022.0	766.6
976.0	732.1	1000.0	750.1	1024.0	768.1
978.0	733.6	1002.0	751.6	1026.0	769.6
980.0	735.1	1004.0	753.1	1028.0	771.1
982.0	736.6	1006.0	754.6	1030.0	772.6
984.0	738.1	1008.0	756.1	1032.0	774.1
986.0	739.6	1010.0	757.6	1034.0	775.6
988.0	741.1	1012.0	759.1	1036.0	777.1
990.0	742.6	1014.0	760.6	1038.0	778.6
992.0	744.1	1016.0	762.1	1040.0	780.1
994.0	745.6	1018.0	763.6	1042.0	781.6
996.0	747.1	1020.0	765.1	1044.0	783.1

Estado atmosférico general á 18^h de ayer



Temperaturas extrema y Lluvia

Estaciones	Temperaturas		Lluvia
	Máx	Mínima	
La Coruña	22	18	
Santiago			
Pontevedra			
Lugo	29	15	
Orense	38	9	
Gijón			
Oviedo	28	16	
Santander	24	18	
Bilbao	20	17	
San Sebastián	25	18	
León	27	14	
Zamora	35	17	
Palencia	35	14	
Burgos	32	14	
Soria	32	16	
Valladolid	35	17	
Salamanca	35	16	
Avila	32	18	
Segovia	35	16	
Madrid	35	18	
Toledo	38	22	
Guadalajara	35	18	
Cuenca	34	14	
Ciudad Real	38	20	
Albacete			
Cáceres	38	18	
Badajoz	38	17	
Vitoria	32	14	
Logroño	35	18	
Pamplona	36	18	
Huesca	34	21	
Zaragoza	35	20	
Lérida			
Gerona	36	20	
Barcelona	33	24	
Tarragona	32	24	
Tortosa	33	22	
Teruel	33	17	
Castellón	31	24	
Valencia	32	24	
Alicante	33	22	1
Murcia	33	21	
Sevilla			
Córdoba	39	21	
Jaén	42	23	
Baeza			
Granada	35	21	
Huelva			
San Fernando	29	20	
Algeciras	26	19	
Málaga	30	23	
Almería	35	21	ip
Palma	34	21	
Mahón	32	24	
Las Palmas			
Laguna	24	16	
Izaña			
Tetuán			
Melilla			
Tánger			

Estado General

Sobre Inglaterra se encuentran las bajas presiones y las altas sobre las Azores.

EN LAS REGIONES

- I
- II
- III
- IV
- V
- VI
- VII
- VIII
- IX
- X
- XI
- XII

Buen tiempo.

Observaciones en Madrid de 18^h del día 1 á 13^h del día 2

PARQUE DEL RETIRO (Altitud 667 m.)

Horas	Barómetro		Temperatura C°	Humedad %	Viento Dirección F ^{ms}	Lluvia Nieve mm	Estado del Cielo	Notas	Horas de insolación	Temperatura máxima	Id mínima	Id máxima normal	Id mínima id	Id normal media	Presión normal
	mm	milibares													
18	704,3	939,0	28,5	37	W 1		C.Dp ^o .		11-45	35,1	17,8	30,7	16,7	23,6	705,9
1	705,0	939,9	22,9	42	WNW 1		Dp ^o .								
7	705,9	941,1	20,3	55	NE 1		Dp ^o .								
13	705,8	941,0	32,2	27	SSE 1		Dp ^o .								

OBSERVACIONES DE ESPAÑA

ESTACIONES	PRESIÓN MILIBARES			VIENTO	TEMPE- RATU- RA	HUMEDAD	TIEMPO	NUBES	MAR	VISIBILIDAD	DIRECCIÓN Y FUERZA DEL VIENTO Á							
	á 0°	VARIACIÓN	C								D. y F.	C°	Presente	Pasado	500	1000	2000	3000
	N. M. G. N.																	
OBSERVACIONES Á 7 ^h												OBSERVACIONES Á						
La Coruña	1019,7	0,9	1	S-2	20		N	St-cu		3								
Bilbao	18,9	2,1	4	Cal-o	19		NE	Cu...A-cu		3								
Valladolid	18,2	1,3	1		20		N											
Zaragoza	15,8	0,1	2	NW-1	24		N	St-cu										
Barcelona	15,3	-0,4	8	ENE-1	29		NE	Cu-nb...Ci										
Mahón	16,9	0,5	1	SW-1	31		D			2								
Madrid	16,1	1,2	1	NE-1	20	55	D	D		7								
Badajoz	17,9	0,8	2	SW-o	19		D	Ci										
Alicante	13,5	1,9	4	NW-1	23		LL	Nb...A-st		1								
Sevilla																		
Almería	15,0	1,3	1	Cal-o	25		NE	Cu		1								
S.Fernando	17,3	0,8	4	Cal-o	23		D	St		1								
Tetuán																		
Melilla																		
Izaña																		
OBSERVACIONES Á 18 ^h de la víspera												OBSERVACIONES Á						
La Coruña	19,4	0,1	4	NW-2	20		N	St-cu		2								
Bilbao	16,4			NW-3														
Valladolid	10,2			NW-1														
Zaragoza	11,9			SE-1														
Barcelona	15,7			SSE-1														
Mahón	16,2			E-1														
Madrid	11,7	-0,7	5	W-1	28	37	D	D	Ci-st	7								
Badajoz	13,5			NW-1														
Alicante	13,9			SSE-o														
Sevilla																		
Almería	14,7			SW-2														
S.Fernando	15,8	-0,5	5	W-3	28		N	St		1								
Tetuán																		
Melilla																		
Izaña																		

NOTICIAS

* Expresado en medias horas antes observación.
 ** D. despejado ó semidespejado; N. nublado ó cubierto; NB. niebla ó bruma; A. aguanieve; H. lluvias; LL. lluvias; G. granizo (sin truenos); An. aguanieve; iv. nieve; T. tormenta.
 *** D. despejado ó semidespejado; N. nublado; NO. cubierto constantemente; NB. niebla ó bruma; A. aguanieve; H. lluvias; iv. nieve ó aguanieve; G. granizo (sin truenos); T. tormenta.