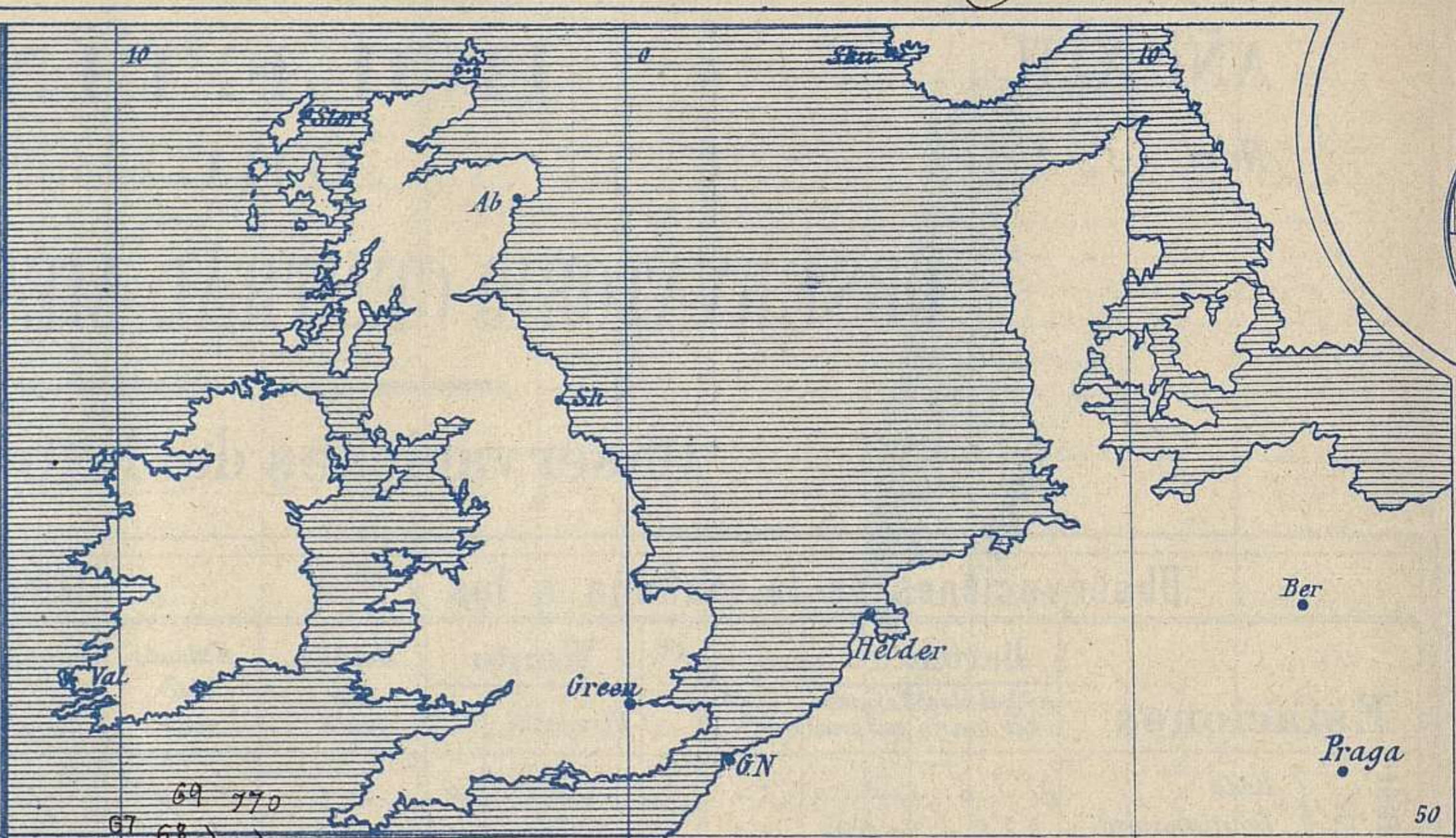


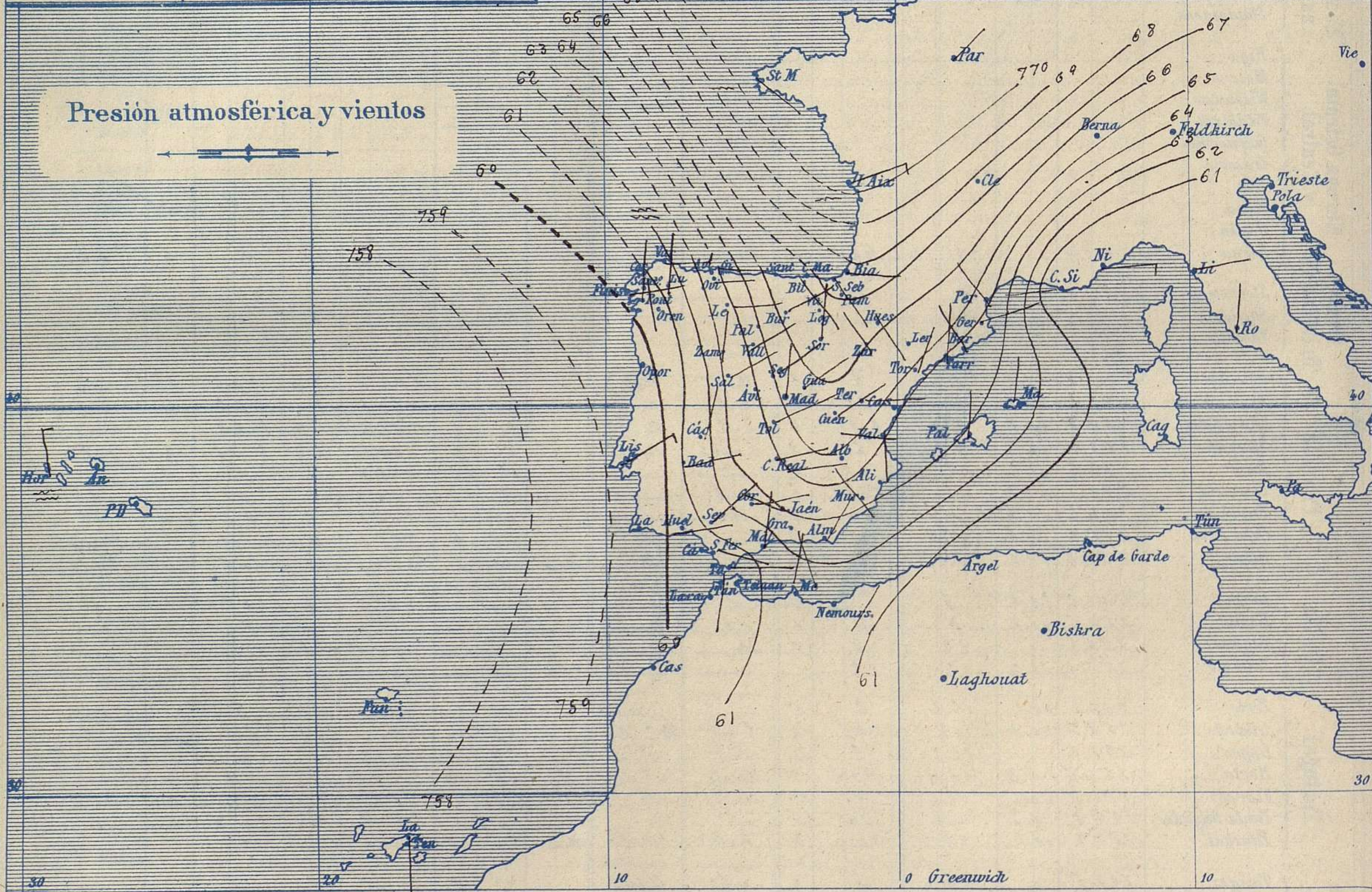


Signos convencionales

Fuerza del viento	Cielo	Mar
0 Calma	○ Despejado	{ Llana
1 Ventolina	○ Con nubes	{ Rizada
2 Muy flojo	⊖ Bruma	{ Marejada
3 Flojo	⊗ Niebla	{ Picada
4 Bonancible (Moderado)	⊙ Nieve	{ Marejada gruesa
5 Fresquito (Algo fuerte)	● Lluvia	{ Gruesa
6 Fresco (Fuerte)	⚡ Tormenta	{ Muy gruesa
7 Duro		{ Arbolada
8 Muy duro		{ Muy arbolada
9 Temporal		



Presión atmosférica y vientos



Estado general

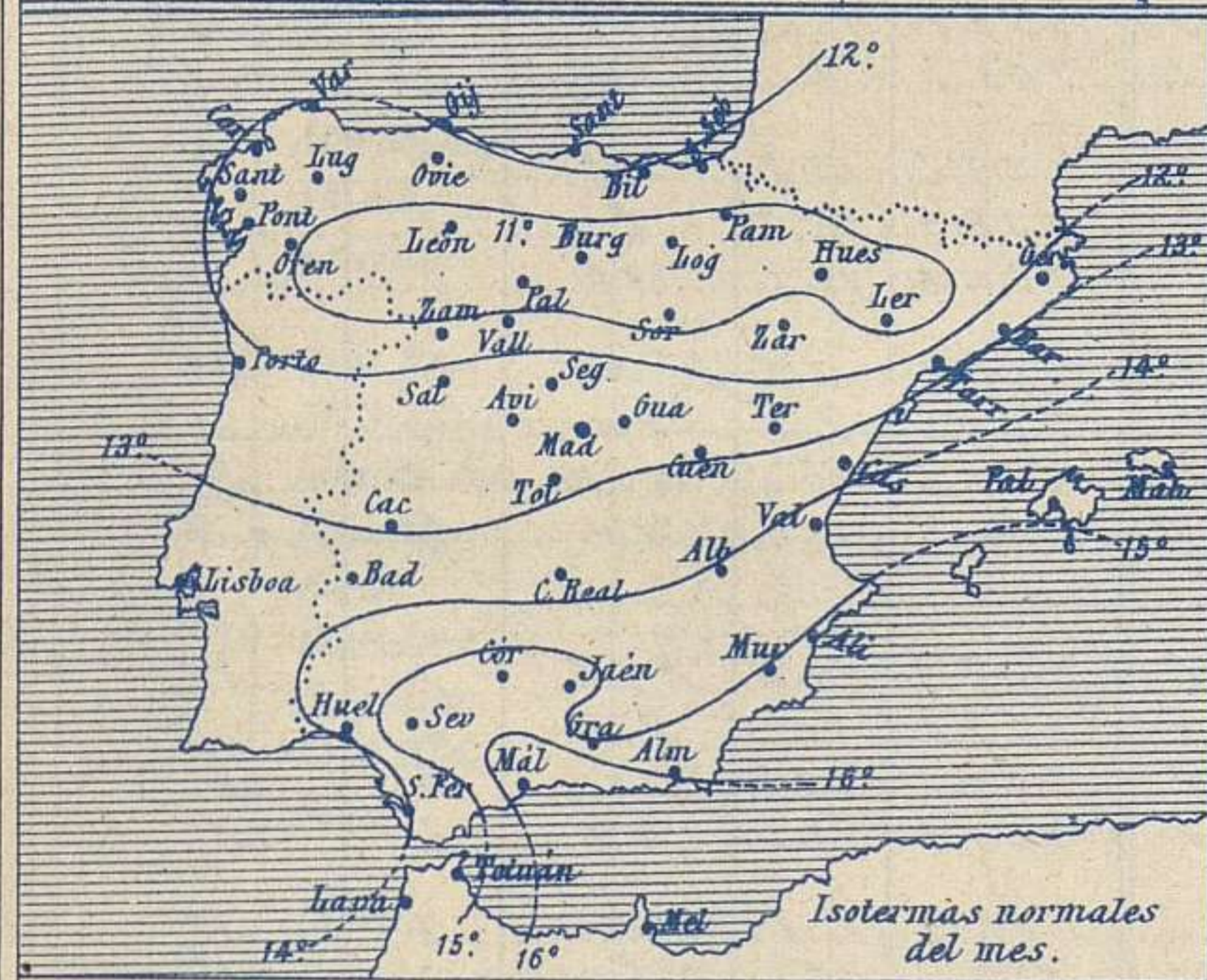
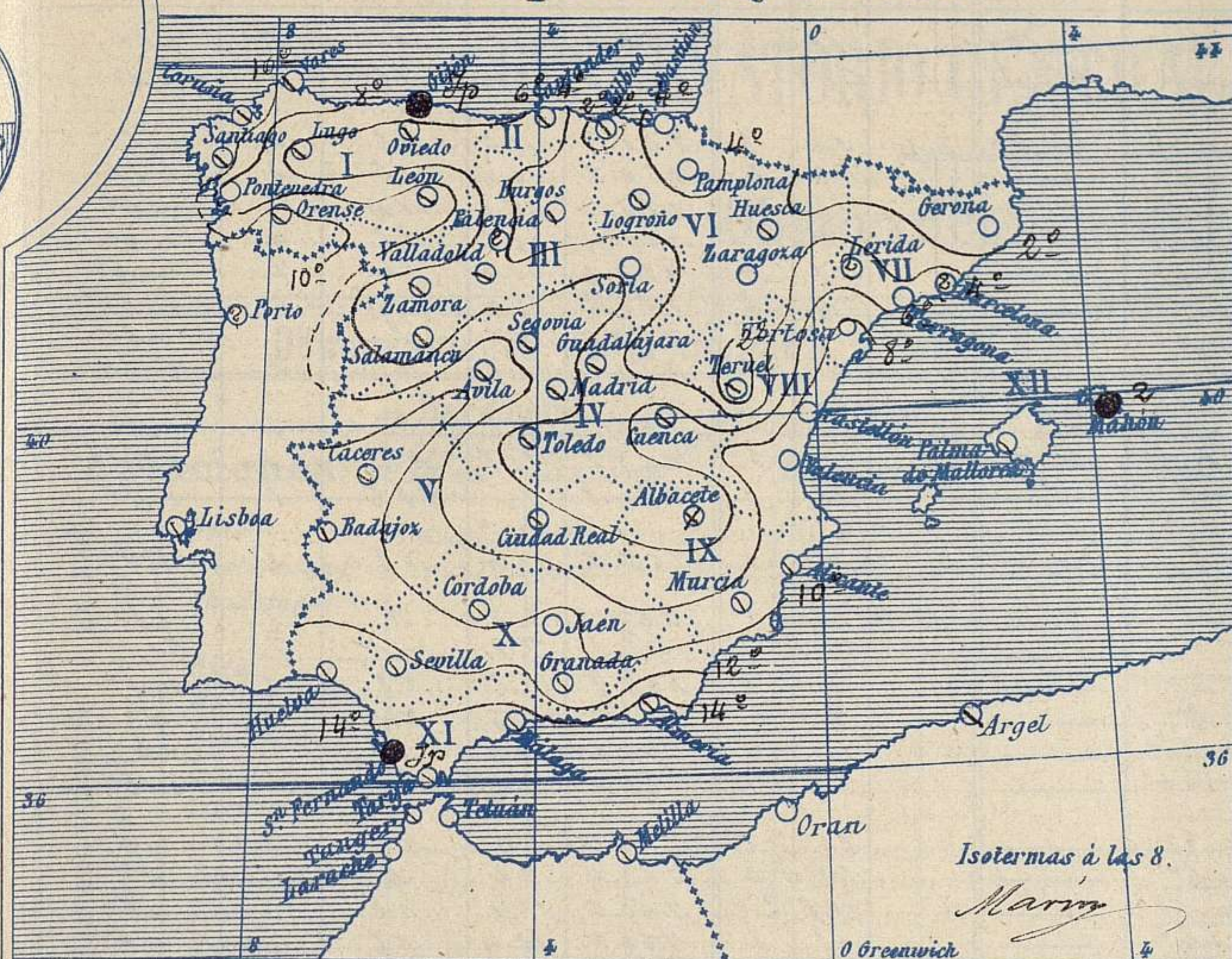
Entre las costas portuguesas y las Azores, se halla un área de presiones débiles y las más altas se extienden desde el golfo de Gascuña al mar del Norte.
 Por toda la península Ibérica el tiempo es bueno, pues las lluvias de Andalucía son inapreciables; los vientos soplan flojos y moderados del primer cuadrante.
 La temperatura máxima de ayer fue de 20 grados en Alicante y Murcia y la mínima de hoy ha sido de 4 grados bajo cero en Cuenca.
 El mar está bastante tranquilo por todo nuestro litoral

Jano

El Director general: Martin Sánchez

El Ingeniero Geógrafo Jefe del Observatorio. J. Galbis

Temperaturas y Lluvias



Los números colocados al lado de ● designan mm de lluvia recogida.

Tiempo probable

EN LAS REGIONES

- I
- II
- III
- IV
- V
- VI
- VII
- VIII
- IX
- X
- XI
- XII

Vientos flojos y moderados de la región del Este y tiempo de cielo algo nuboso.

Vientos flojos y moderados de la región del Este y tiempo con tendencia a empeorarse.

Vientos flojos de dirección variable y buen tiempo.

Telegrama para las Comandancias de Marina depositado a las 12 h 55 m.
Al Occidente de la Península Ibérica se halla un área de perturbación atmosférica.
Son probables los vientos del E.

Observaciones de Madrid entre 12^h del día 17 y 12^h del día 18

PARQUE DEL RETIRO (Altitud 667 m.)

Observaciones aerológicas

Hora

Hora	Barómetro mm	Termómetro C°	Humedad %	Viento		Lluvia o Nieve	Estado del Cielo	Notas	Alturas	Dirección del viento	Fuerza 0 a 9	Alturas	Dirección del viento	Fuerza 0 a 9
				Dirección	F ^{ra} 0 a 9									
12	704.37	10.8	53	N.E.	1		C. desp.	Temp. máx. a la sombra 11.3						
16	702.70	11.4	47	N.E.	3		Nub.	Tem. mín. a la sombra 2.9						
20	702.68	6.8	61	N.E.	1		Desp.	Horas de Sol despejado						
24	703.50	4.9	60	N.N.E.	1		Tem.	en el día de ayer 8 h 5 m						
4	703.70	3.5	54	N.N.E.	1		Nuboso							
8	704.98	3.7	57	N	1		Casi cub.							
12	704.91	9.2	52	N.N.E.	2		Casi desp.							

DIAGRAMAS

