

# DIRECCIÓN GENERAL DEL INSTITUTO GEOGRÁFICO Y ESTADÍSTICO

AÑO XXII

## BOLETÍN

1914

Núm. 268

DEL

25 de Septiembre

### OBSERVATORIO CENTRAL METEOROLÓGICO

#### Observaciones del Extranjero

Observaciones de la mañana á las 7 <sup>h</sup>										Id. en las 24 horas			Id. de la vispera por la tarde			
Estaciones	Barómetro		Temperatura	Viento		Estado del cielo	Estado del mar	Lluvia ó nieve	Temp. extr. <sup>as</sup>		Barom. á 0° y al nivel del mar	Temperatura	Viento		Estado del cielo	
	á 0° y al nivel del mar	Variación en 3 horas		Dirección	F <sup>va</sup>				Max. <sup>a</sup>	Min. <sup>a</sup>			Dirección	F <sup>va</sup>		
Escandinavia	Bodo	757.5	-0.5	8	4	lluvia	Nirada	6	10	6	760.0	10	N. S. W.	4	nuboso	
	Cristiansund	760.8	-0.6	1.8	1.8	embuelto	Marejada	4	14	12	763.8	14	S. W.	1	embuelto	
	Shudesnoes															
Europa Oriental y Central	Riga															
	Moscou															
	Nicolaiew															
	Feldkirch															
	Czernovitz															
	Cracovia															
	Pola															
	Berlin															
Berna	767.8		5	N	0	embuelto				768.3	8	N. E.	0	c. despejado		
Islas Británicas	Stornoway															
	Shields															
	Valentia															
Francia	Gris Nex	762.4	-0.1	10.8	S. S. E.	2	c. despejado	Nirada	20	18	770.7	11.5	S.	2	c. despejado	
	St. Mathieu	765.7	+0.2	12.0	E.	2	despejado	Nirada	22	11	760.7	10.0	S. S. E.	2	despejado	
	Isla de Aix	767.0	+0.1	10.8	S. S. E.	2	despejado	Nirada	22	9	765.8	17.8	S.	2	despejado	
	Biarritz	762.8	0.0	17.0	S. E.	1	despejado	lluvia	25	12	763.2	21.8	S.	2	despejado	
	Paris	768.9	+0.3	8	S. N. E.	1	despejado		19	5	769.6	1.2	S. N. E.	2	despejado	
	Clermont	762.5	-0.1	6	Calma	0	despejado		17	2	768.0	1.0	N. W.	2	despejado	
	Perpiñán	765.2	0.0	12	N. S. W.	1	despejado		19.0	9	766.4	14	S. N. E.	1	despejado	
	Cabo Sicié	765.3	-0.1	16.8	W.	1	truvia	Nirada	22	12	766.2	16.0	S. W.	1	truvia	
	Niza	765.5		10.0	Calma	0	despejado	Nirada	22	11	766.7	14.3	Calma	0	nuboso	
Italia	Tiorna	766.6	0	14	N. E.	1	c. despejado				767.2	1.8	N. E.	0	despejado	
	Roma	762.3	+0.4	1.8	W.	2	c. embuelto		2		761.1	1.4	N. E.	1	c. embuelto	
	Cagliari	764.8		1.2	N. W.	3	despejado				764.4	2.3	N. N. E.	2	embuelto	
	Palermo	762.5	+0.1	1.6	W.	0	embuelto		2		764.5	1.6	W.	0	c. despejado	
Portugal	Porto	762.2	+0.8	17.3	(2)	0	embuelto	lluvia	24	14	764.4	19.2	Calma	0	despejado	
	Lisboa	762.2	0.0	17	W.	1	nuboso	Nirada	25	17	762.5	2.3	N. N. W.	2	despejado	
	Lagos	761.0	+1.0	21	S.	2	despejado	W. de	26	18	761.9	2.3	S.	0	despejado	
	Horta	766.0	+0.4	19.1	W.	3	embuelto	W. de	24	18	765.9	20.0	W.	2	despejado	
	Flores	765.7	+0.3	18.7	N. N. E.	1	emb.	W. de	23	18	765.2	19.3	N.	3	emb.	
	Punta Delgada	764.4	+0.4	19.5	N. W.	1	nuboso	Nirada	24	19	764.6	19.6	N.	4	c. despejado	
	Funchal	762.6	0.0	19	W.	1	nuboso	lluvia	23	19	763.7	2.3	W.	2	c. embuelto	
Marruecos y Argelia	Tanger	762.4		(2)	S.	2	truvia	W. de	26	18	761.9	24.4	S. N. E.	2	despejado	
	Oran	762.8	0.0	17.3	Cal	1	N. W.	W. de	22	16	761.7	19.8	N.	3	emb.	
	Laghouat	771.1		17.0	N. E.	0	c. d.		8		761.1	19.0	N. E.	0	nub.	
	Argel	761.8	0.0	18	N. W. W.	2	embuelto	Nirada	23	19	765.4	19	N. W.	2	despejado	
	Cap de Garde	765.6		17	S.	2	c. embuelto	Marejada	26	10	765.6	18.4	N. W.	2	c. despejado	
	Tunex															
Biskra	765.7		18.8	S. E.	0	c. d.				765.2	21.7	S. E.	0	c. d.		

#### Radiogramas

#### Precios de suscripción

Un año 18 pesetas. Un semestre 9 pesetas.

Administrador { Habilitado del material de la Dirección general del Instituto Geográfico y Estadístico. Madrid

#### Dirección : Adresse : Address :

Señor Jefe del Observatorio Central Meteorológico

Parque del Retiro

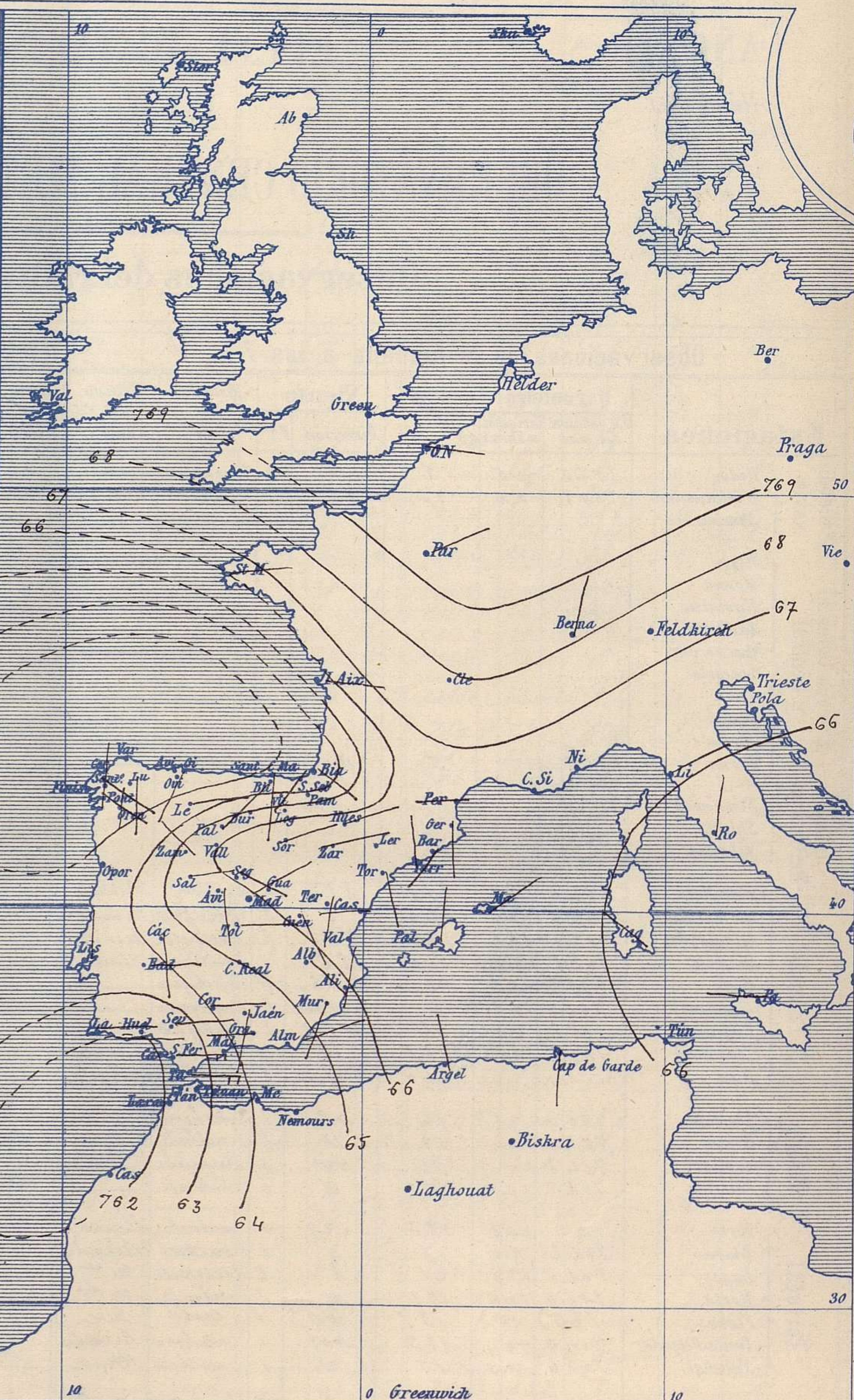
Madrid. (ESPAÑA)

Apartado n.º 285.



Signos convencionales

Fuerza del viento	Cielo	Mar
0 Calma	○ Despejado	{ Llana
1 Ventolina	○ Con nubes	{ Rizada
2 Muy flojo	○ Bruma	{ Marejada
3 Flojo	⊗ Niebla	{ Picada
4 Bonancible (Moderado)	⊗ Nieve	{ Marejada gruesa
5 Fresquito (Algo fuerte)	● Lluvia	{ Gruesa
6 Fresco (Fuerte)	⚡ Tormenta	{ Muy gruesa
7 Duro		{ Arbolada
8 Muy duro		{ Muy arbolada
9 Temporal		



Estado general

Persisten las presiones débiles colocadas al Occidente de la península Ibérica, presentando menor intensidad cerca de Galicia y en las proximidades de Cádiz.  
 El tiempo es bueno para toda España, de cielo claro, vientos flojos de la región del Este y temperatura suave: la máxima de ayer fué de 33 grados en Sevilla y la mínima de hoy ha sido de 5 grados en Segovia.  
 Las presiones elevadas residen sobre el mar del Norte.  
 El mar está bastante agitado por el litoral meridional de España.

*Sauco*

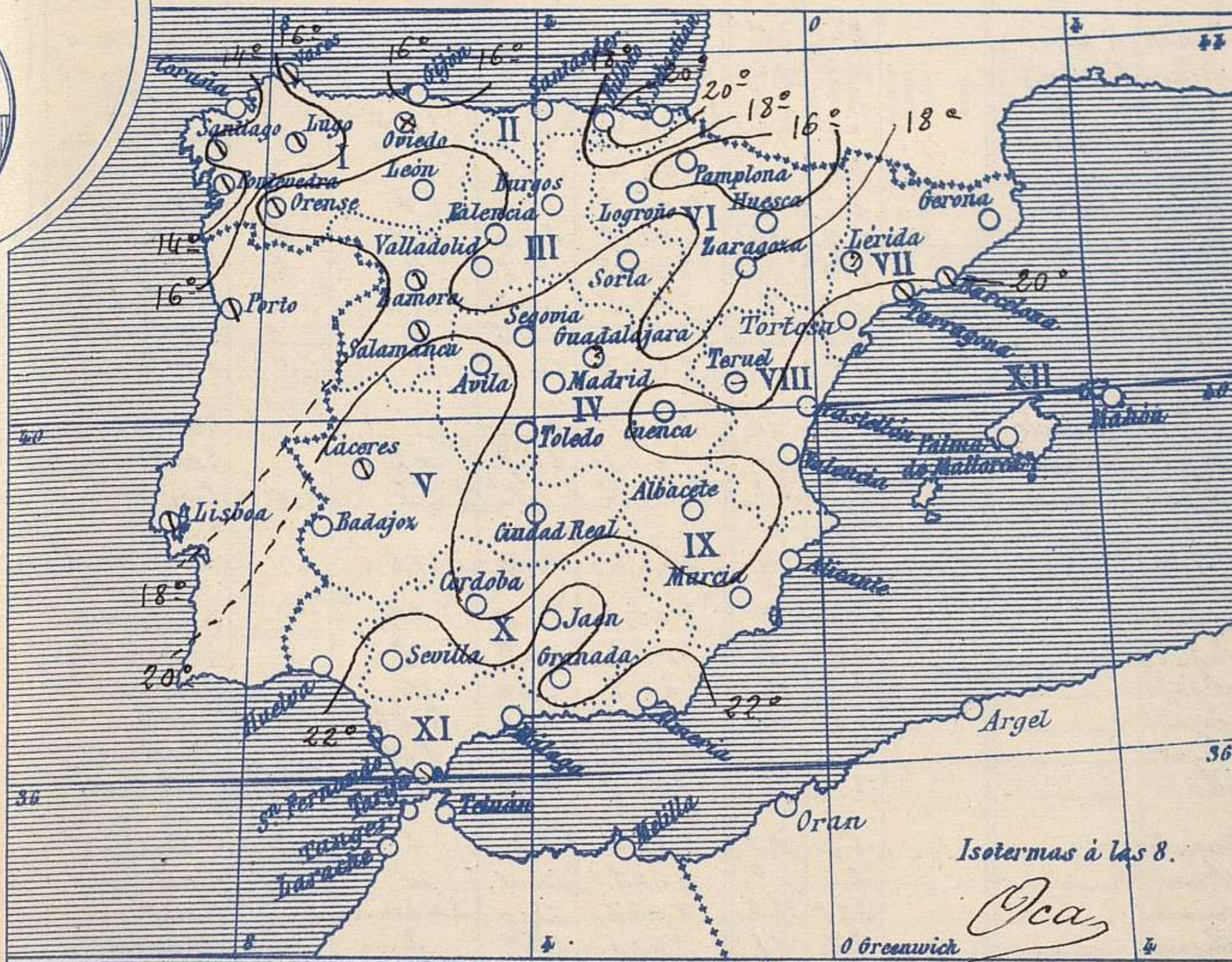
El Director general: Martin Sánchez

El Ingeniero Geógrafo Jefe del Observatorio. J. Galbis



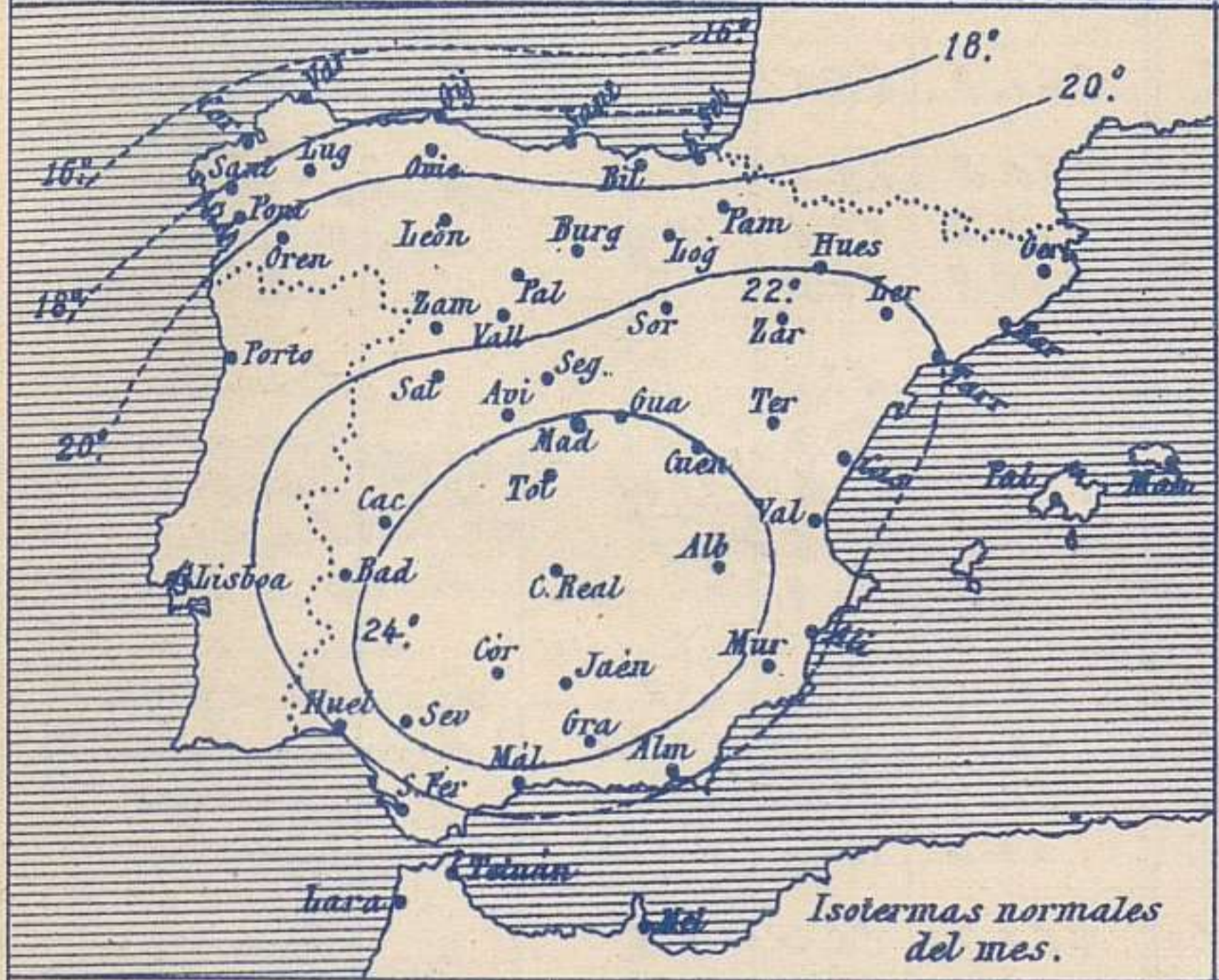
Temperaturas y Lluvias

Tiempo probable



EN LAS REGIONES

- I } Vientos flojos de dirección variable y tiempo incierto.
- II }
- III }
- IV }
- V }
- VI } Vientos flojos de dirección variable y buen tiempo.
- VII }
- VIII }
- IX }
- X } Vientos moderados y fuertes de la región del Este y tiempo incierto.
- XI }
- XII } Vientos flojos de dirección variable y buen tiempo



Los números colocados al lado de ● designan m/m de lluvia recogida.

Telegrama para las Comandancias de Marina depositado a las 12 h. 45 m

Es probable que persista el Levante del Estrecho

Observaciones de Madrid entre 12<sup>h</sup> del día 24 y 12<sup>h</sup> del día 25

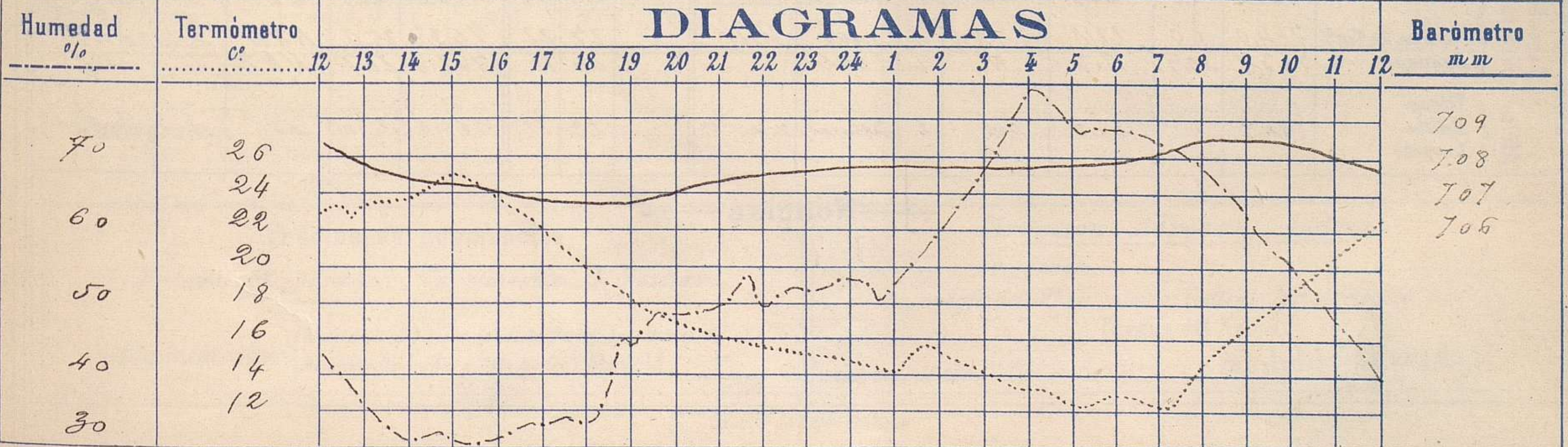
PARQUE DEL RETIRO (Altitud 667 m<sup>s</sup>)

Observaciones aerológicas

Hora .....

Hora	Barómetro m m	Termómetro C°	Humedad o/o	Viento		Lluvia o Nieve	Estado del Cielo	Notas	Alturas	Dirección del viento	Fuerza 0 a 9	Alturas	Dirección del viento	Fuerza 0 a 9
				Dirección	F <sup>o</sup> a 9									
12	708.36	23.2	43	Cal.	0		Sub.?	Temperatura a la sombra 25.1						
16	707.02	24.0	32	Id.	0		Despejado	Id. mín. = id. 12.2						
20	707.06	17.0	49	Id.	0		Id.	Horas de sol despejado en						
24	707.80	14.8	53	ESE	0		Id.	el día de ayer 10 <sup>h</sup> 45 <sup>m</sup>						
4	707.90	13.6	80	ENE	1		Id.							
8	708.64	15.0	63	NE	1		Id.							
12	707.91	23.0	40	SE	1		Id.							

DIAGRAMAS



# Observaciones de España

Observaciones de la mañana á 8 horas								Id. en las 24 horas		Id. de la vispera á 16 horas					
Estaciones	Barómetro		Temperatura	Viento		Estado del cielo	Estado del mar	Lluvia ó nieve	Temp. extr. <sup>as</sup>		Barom. á 0° y al nivel del mar	Temperatura	Viento		Estado del cielo
	á 0° y al nivel del mar	Variación en 3 horas		Dirección	F <sup>za</sup>				Max. <sup>a</sup>	Min. <sup>a</sup>			Dirección	Fuerza	
Región del N.W. I.	Ia Coruña	762.1	0.0	1.3	Calma	0	cubierto	lluvia	24	12	762.5	1.9	N.W.	1	despejado
	Vares	761.2	0.0	1.8.0	Id.	0	cubierto	lluvia	20	14	762.0	1.8	S	2	despejado
	Avilés														
	Gijón	762.3	+0.6	14.8	Calma	0	neb. <sup>o</sup>	lluvia	24	12	762.0	2.0	N.E.	2	despejado
	Oviedo	761.8		18.4	S.W.	1	lluvia		25	12	761.4	24.0	N.E.	2	c. del mar
	Finisterre	761.3	-0.2	18.0	S.E.	2	cubierto	lluvia	22	19	762.6	19.4	S.E.	1	despejado
	Santiago	762.9	-0.3	13.6	S.E.	0	cubierto		24	14	762.9	22.0	S.W.	2	despejado
	Pontevedra	762.2	0.0	12.6	N	1	cubierto		26	19	762.8	15.8	N	2	despejado
	Lugo	764.0		12.0	S	1	cubierto		28	8	762.5	26.5	S	2	despejado
Orense	763.2	0.0	18.2	N	0	cubierto		20	15	762.6	26.5	S	0	despejado	
León	764.4		13.0	S	0	despejado		19	7	763.8	14.4	S	0	despejado	
Región Cantábrica II	Santander	761.7	+0.5	15.7	S	2	despejado	Nirada	24	12	761.5	21.6	S	4	despejado
	Punta Galea	(2)	+0.3	19.0	(2)	5	despejado	Nirada	22	14	760.8	22.8	N.E.	4	despejado
	Bilbao	763.1	0.0	2.0	S	2	despejado		28	13	762.6	2.8	S.E.	0	despejado
	Cabo Machichaco														
	San Sebastián	763.2	+0.5	22.0	S.W.	1	despejado	lluvia	26	14	762.6	19.4	N.E.	1	despejado
Región del Duero III	Zamora	762.5	+1.0	14.4	N.W.	1	c. despej.		28	9	762.2	26.5	N.E.	1	c. despejado
	Palencia	762.2	+0.6	14.0	N.E.	0	despejado		25	8	761.5	24.9	N.E.	0	despejado
	Burgos	762.9	0.0	9.4	S.N.E.	0	despejado		25	5	762.9	24.0	N	0	despejado
	Soria	764.9	+0.1	14.4	S.N.E.	0	despejado		22	6	762.0	22.0	S.E.	2	despejado
	Valladolid	762.0	+0.6	9.8	N.E.	1	despejado		27	9	762.1	26.0	S.W.	2	despejado
	Salamanca	764.5	+0.4	15.4	S	1	cubierto		27	11	762.8	25.0	N.W.	1	c. despejado
Región Central IV	Ávila	764.1		14.4	S.E.	2	despejado		22	12	761.2	21.4	S	0	c. despejado
	Segovia	764.2	+0.1	14.2	S.E.	2	despejado		24	9	761.5	22.0	N	2	despejado
	Madrid	766.0	+0.6	15.0	N.E.	1	despejado		25	12	762.6	24.0	Calma	0	despejado
	Toledo	766.7	+0.9	15.2	S	2	despejado		28	12	761.6	27.8	S	2	despejado
	Guadalajara														
Extrem. <sup>a</sup> Mancha V	Cáceres	763.7		19.4	S.E.	1	neb. <sup>o</sup>		20	16	760.3	23.8	S.W.	2	cubierto
	Badajoz	762.2	+0.8	20.4	S	2	c. despej.		21.0	17.0	762.2	29.6	N.W.	1	c. despejado
	Ciudad Real	764.2	+0.9	14.4	N.E.	2	c. despej.		28	13	762.9	26.3	S	2	c. despejado
Alto Ebro VI	Logroño	765.7		13.8	S	0	despejado		22	8	764.5	22.0	S	0	despejado
	Pamplona	766.7	0.0	12.0	S	0	despejado		26	7	763.0	24.9	S	2	despejado
	Huesca	762.9	0.0	16.4	S.N.E.	1	despejado		24.0	12.5	764.9	21.6	S.W.	1	despejado
	Zaragoza	766.1	0.0	16.7	S.N.E.	1	despejado		28	2	763.8	22.2	S	1	despejado
Cataluña VII	Lérida														
	Gerona	765.6	0.0	17.8	S	1	despejado		24	12	766.0	22.4	S	2	despejado
	Barcelona	765.2	-0.1	2.0	S.W.	0	cubierto	Nirada	22	15	766.3	2.0	S.S.W.	2	cubierto
	Tarragona	766.5		18.8	N.N.W.	0	cubierto	Nirada	22	17	766.7	20.6	S	1	neboso
Tortosa	765.7	+0.7	19.1	S.S.E.	1	despejado		24	15	767.0	20.7	S.S.E.	2	neboso	
Levante VIII	Teruel	766.2		14.2	S	0	niebla		23	11	763.7	22.4	S.E.	0	despejado
	Castellón	764.1	0.0	19.0	N	0	c. despej.	Nirada	21	18	763.4	22.2	N	2	despejado
	Valencia	766.2	0.0	20.2	N.N.W.	0	despejado		22	17	765.9	22.0	S.S.E.	0	c. despejado
Región del SE IX	Albacete	766.3	+0.5	15.5	S.E.	2	c. despejado		24	12	762.5	22.3	S.E.	2	despejado
	Alicante	765.5	+0.3	2.1	N	0	c. despejado	lluvia	24	18	765.3	22	S.N.E.	2	neboso
	Murcia	765.9		19.8	S.W.	1	despejado		28	15	764.6	24.0	S	2	neboso
Cuenca del Guadalquivir X	Sevilla	(2)		22.8	S	4	despejado		23	17	761.2	31.6	S	2	c. despejado
	Córdoba	762.8	+1.0	19.0	S	1	despejado		21	17	761.8	29.8	S.E.	1	c. despejado
	Jaén	764.2		19.8	S	0	despejado		28	17	761.8	27.2	N.E.	0	c. despejado
	Granada	764.2	0.0	16.4	N	1	despejado		26	12	762.4	25.6	S.W.	2	neboso
Costa del Sur XI	Huelva	762.4		21.4	S	2	despejado	Maraj.	29	14	761.5	28.8	S	2	despejado
	San Fernando	762.0	+0.4	2.1	S	6	despejado	Maraj.	27	21	760.2		N.W.	1	
	Tarifa	762.8	+0.4	21.3	S	7	neboso	Maraj.	20	20	761.4	23.2	S	6	despejado
	Málaga	763.7	+0.4	2.3	S.E.	2	c. despejado	Maraj.	25	22	765.0	2.4	S	2	c. despejado
	Almería	765.0		23.0	N.E.	1	despejado	Maraj.	27	22	763.9	22.3	S	2	despejado
Canales XII	Palma	767.0	+0.2	1.8	N	1	c. despejado	lluvia	24	12	766.9	2.0	N.E.	2	neboso
	Mahón	767.2	0.0	22.9	N.E.	1	despejado		24	14	766.6	20.0	N.E.	1	despejado
Canarias XIII	Sta Cruz de Ten. <sup>o</sup>	764.0	0.0	22.8	N.W.	2	cub.	Riz.	27	22	763.2	25.0	N.W.	3	cub.
	Laguna	763.7	+0.9	17.3	N	2	cub.		24	16	762.8	20.2	N.N.E.	2	cub.
Africa	Tetuan														
	Melilla														
	Tarache	764.7		24.8	N.W.	2	despejado	Maraj.	29	18	766.0	27.4	N.E.	2	neboso

— Noticias —