

DIRECCIÓN GENERAL DEL INSTITUTO GEOGRÁFICO Y ESTADÍSTICO

AÑO XXII

BOLETÍN

1914

Núm. 194

DEL

15 de Julio

OBSERVATORIO CENTRAL METEOROLÓGICO

Observaciones del Extranjero

Observaciones de la mañana a las 7 ^h								Id. en las 24 horas		Id. de la vispera por la tarde						
Estaciones	Barómetro		Temperatura	Viento		Estado del cielo	Estado del mar	Lluvia ó nieve	Temp. extr. ^{as}		Barom. a 0° y al nivel del mar	Temperatura	Viento		Estado del cielo	
	a 0° y al nivel del mar	Variación en 3 horas		Dirección	F ^{va}				Max. ^a	Min. ^a			Dirección	F ^{va}		
Escandinavia	Bodo	765.3	2.0	16	N.W.	1	A.	llana	16	12	762.9	13	N.W.	1	A.	
	Cristiansund	764.3	0.0	13	N.E.	1	nb.	luz	19	13	764.7	16	N.E.	2	A.	
	Shudesnoes	763.8	0.0	16	N.	2	cal.	llana	19	15	762.7	17	N.W.	5	c.d.	
Europa Oriental y Central	Riga	762.1	-0.3	16.6	cal.	0	nb.		2		762.4	24.8	cal.	0	amb.	
	Moscou	761.6	+0.1	17.9	N.	0	cal.		19		761.8	20.3	W.	0	c.d.	
	Nicolaiew	759.7		22.6	N.E.	0	nb.				758.0	25.2	cal.	0	amb.	
	Feldkirch	764.6	+0.0	19	S.E.	1	amb.		19	22	762.1	19	S.W.	1	A.	
	Czernovitz	762.9	+0.8	17	N.	3	A.		27	15	762.5	18	cal.	0	A.	
	Cracovia	763.6	+0.4	18	E.	1	c.d.		27	14	762.4	21	N.W.	1	c.d.	
	Tola	762.0	+0.3	22	N.W.	1	tr. nu.		28	28	761.4	22	N.W.	1	c.d.	
	Viena	762.9	0.0	17	cal.	0	c.amb.		21	16	762.4	18	N.W.	1	c.amb.	
	Berlin	763.1	+0.3	23	S.E.	1	A.		29	18	762.2	27	S.E.	2	c.d.	
Berna	765.1		18	S.	2	amb.				763.5	20	S.W.	2	c.amb.		
Islas Británicas	Stornoway	762.2	0.0	16.7	S.W.	1	c.d.		imp.	22	17	762.2	17.8	S.W.	3	amb.
	Shields	764.3	0.0	16.1	N.W.	2	c.amb.	Nub.	17.8	12.8	762.7	15.6	S.E.	6	tr. nu.	
	Valentia	758.5	-1.2	16.1	S.E.	5	amb.		0.3	16.7	763.0	14.4	N.W.	2	amb.	
Francia	Gris Nex	763.5	+0.1	17.9	S.W.	4	amb.	Nub.	imp.	27	15	762.7	16.6	S.W.	4	amb.
	St. Mathieu	764.3	0.0	19.0	S.E.	3	amb.	Nub.	21	14	760.8	17.8	S.W.	2	c.d.	
	Isla de Aix	760.4	+0.2	17.7	N.W.	3	c.d.	Nub.	21	15	761.1	19.0	N.W.	4	amb.	
	Biarritz	762.7	0.0	20.0	E.	1	c.d.	llana	22	17	762.8	20.2	N.W.	2	amb.	
	Paris	762.1	+0.3	18	N.W.	1	amb.				763.4	20	N.	2	c.amb.	
	Clermont	765.8	+0.5	19	S.	1	amb.		imp.	29	14	764.8	25	S.W.	2	tr. nu.
	Perpiñán	764.6	+0.2	24	W.	2	A.		29	18	762.6	26	N.W.	3	c.d.	
	Cabo Sicié	762.2	+0.4	20.2	E.	3	tr. nu.	Nub.	22	16	761.9	22.8	N.W.	4	tr. nu.	
	Niza	763.4	+0.5	21.5	cal.	0	amb.	llana	27	17	762.2	19.5	E.	0	c.amb.	
Italia	Liorna	763.5	+0.1	22	cal.	0	tr. nu.				762.6	24	N.W.	0	tr. nu.	
	Roma	762.8	+0.4	24	N.W.	0	A.				762.5	22	cal.	2	A.	
	Cagliari	763.0		18	N.W.	5	A.				762.9	27	E.	4	A.	
	Palermo	762.5	+0.2	23	S.	0	A.				762.7	20	cal.	0	A.	
Portugal	Porto	765.2	+0.2	19.9	S.W.	2	cal.	llana	27	17	767.4	18.7	cal.	0	amb.	
	Lisboa	765.5	+0.1	18	N.W.	4	A.	Nub.	28	17	763.4	16	N.W.	2	amb.	
	Lagos	764.8	0.0	21	S.W.	1	A.	llana	28	18	765.2	23	N.	3	A.	
	Horta	765.7	+0.1	21.8	S.W.	4	amb.	Nub.	1	25	21	166.8	21.7	S.W.	2	amb.
	Flores	765.7	+0.2	21.2	W.	2	nb.	Nub.	25	21	766.3	22.0	W.	2	amb.	
	Punta Delgada	767.0	+0.2	20.7	S.W.	4	tr. nu.	Nub.	24	20	767.7	20.8	N.W.	4	amb.	
	Funchal	766.9	+0.4	21.0			c.amb.		22	20	763.3	20	S.E.	2	amb.	
Marruecos y Argelia	Tánger	7557		22.4	S.	0	A.		28	16	7575	?	W.	3	A.	
	Oran	763.2		19.4	S.	1	A.	llana	27	17	762.1	22	S.	3	amb.	
	Laghout	762.0			N.E.				27	22	759.2	23.6	N.E.	2	A.	
	Argel	763.4	+0.9	22	N.W.	2	c.d.		26.9	19.1	763.6	22.0	N.W.	1	A.	
	Cap de Garde	762.1	0.0	24	S.	1	A.	llana	20	20	761.7	21.8	N.W.	1	A.	
	Túnez	764.7		23.2	W.	1	A.									
Biskra	762.5		23.6	N.E.	2	A.		16	24	763.7	31.2	S.E.	0	A.		

Radiogramas

Precios de suscripción

Un año 18 pesetas. Un semestre 9 pesetas.

Administrador (Habilitado del material de la Dirección general del Instituto Geográfico y Estadístico. Madrid)

Dirección: Adresse: Address:

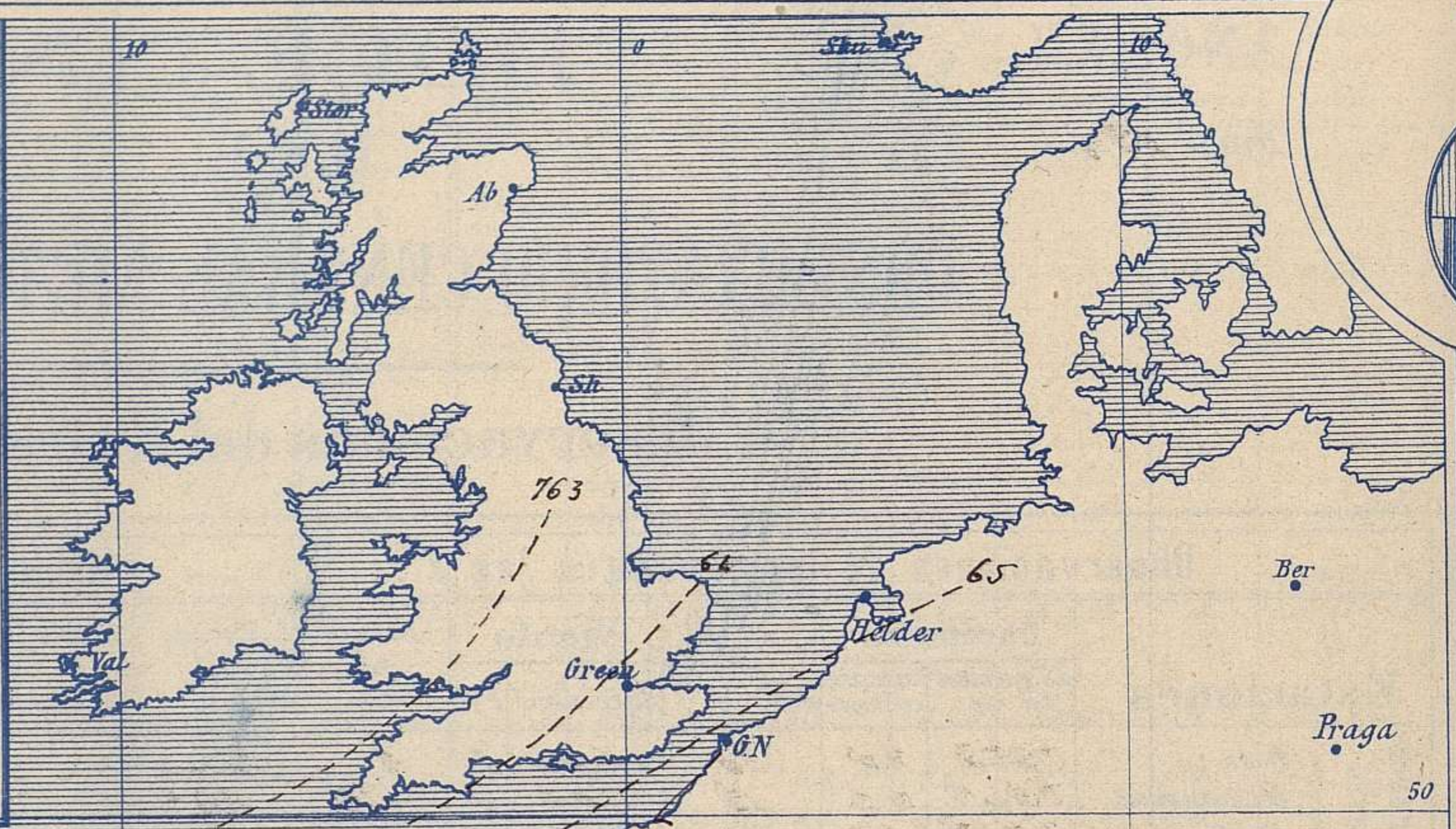
Señor
Jefe del Observatorio Central Meteorológico
Parque del Retiro.
Madrid. (ESPAÑA)

Apartado n.º 285.

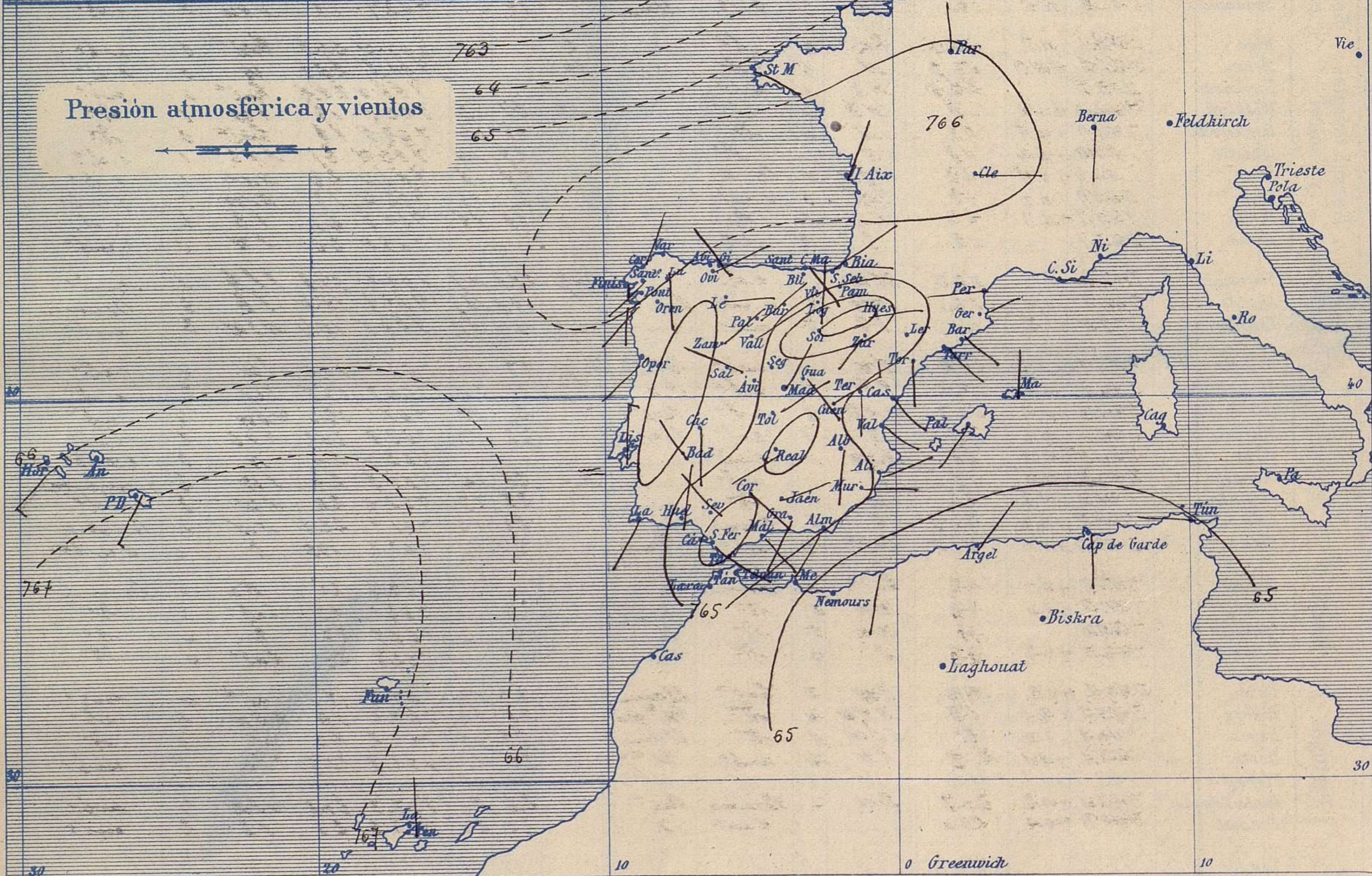


Signos convencionales

Fuerza del viento	Cielo	Mar
0 Calma	○ Despejado	{ Ilana
1 Ventolina	○ Con nubes	{ Rizada
2 Muy flojo	⊖ Bruma	{ Marejada
3 Flojo	⊗ Niebla	{ Picada
4 Bonancible (Moderado)	⊗ Nieve	{ Marejada gruesa
5 Fresquito (Algo fuerte)	● Lluvia	{ Gruesa
6 Fresco (Fuerte)	⚡ Tormenta	{ Muy gruesa
7 Duro		{ Arbolada
8 Muy duro		{ Muy arbolada
9 Temporal		



Presión atmosférica y vientos



Estado general

Persiste sobre la península Ibérica un área de presiones débiles debido al aumento de la temperatura.

El tiempo se mantiene bueno por todas partes, de cielo claro, vientos flojos de dirección variable y calor.

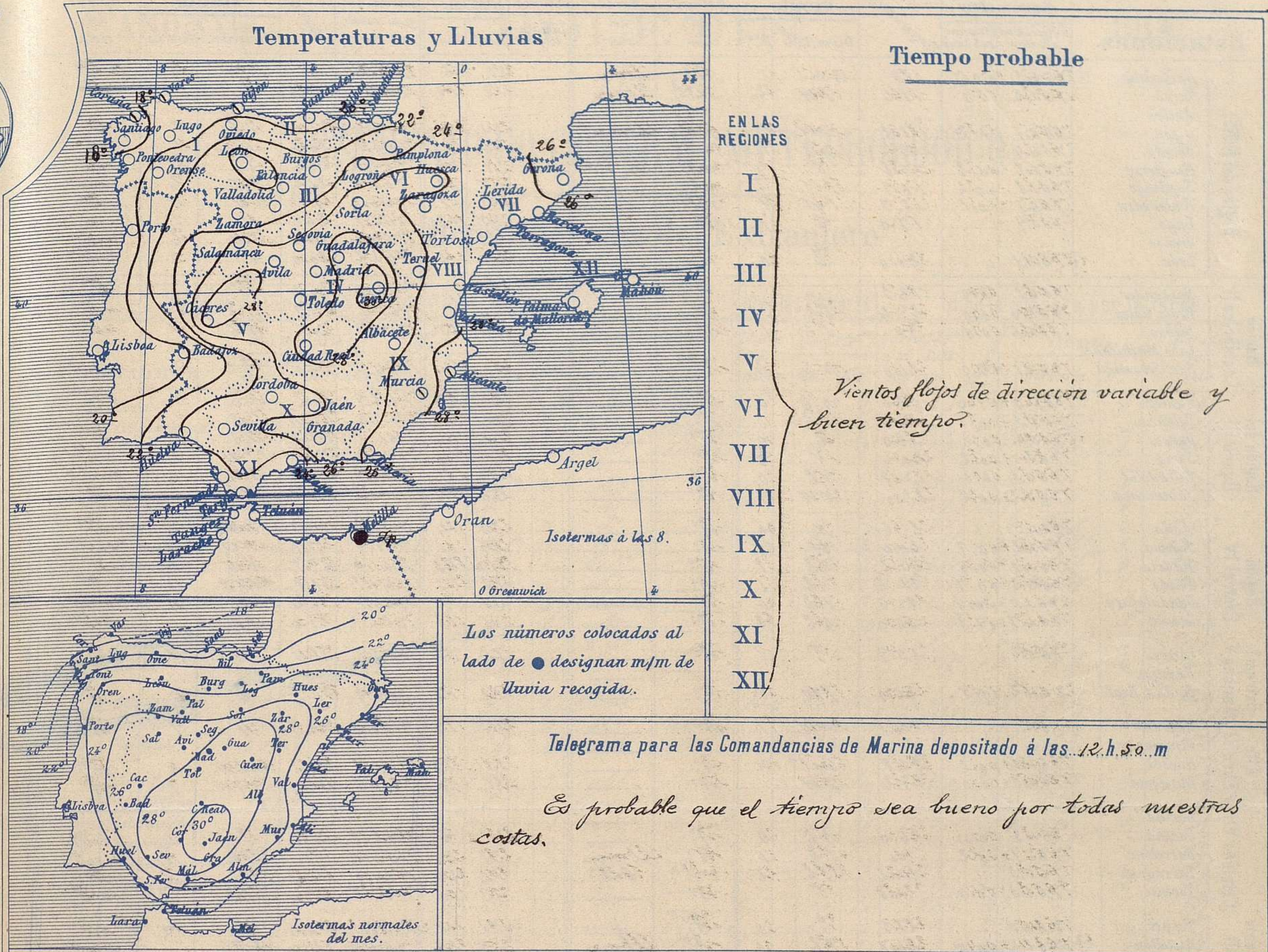
La temperatura máxima de ayer fue de 36 grados en Córdoba y Sevilla, la mínima de hoy ha sido de 11 grados en Santander y Segovia.

Las mayores presiones residen entre las Azores y la Isla de Madeira

Saura

El Director general: Martin Sánchez

El Ingeniero Geógrafo Jefe del Observatorio. J. Galbis



Observaciones de Madrid entre 12^h del día 12 y 12^h del día 13

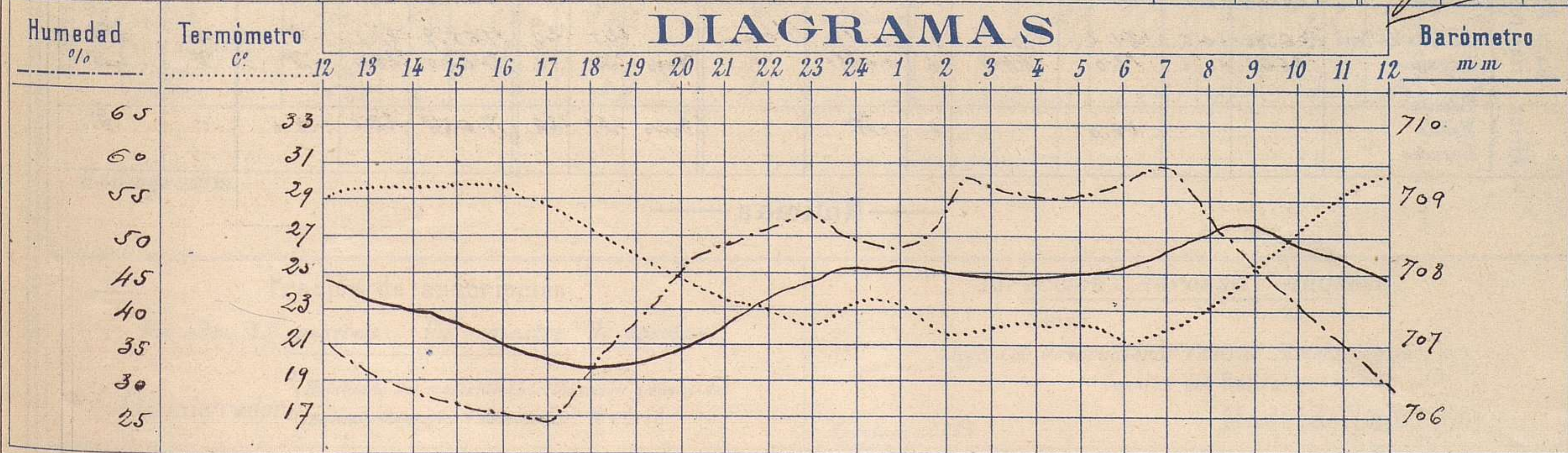
PARQUE DEL RETIRO (Altitud 667 m.)

Observaciones aerológicas

Hora 11^h

Hora	Barómetro m m	Termómetro C°	Humedad %	Viento		Lluvia o Nieve	Estado del Cielo	Notas	Observaciones aerológicas					
				Dirección	F ^{ra} 0 a 9				Alturas	Dirección del viento	Fuerza 0 a 9			
12	707.78	29.0	33	Calma	0		Desp. d.	Temp. max. a la sombra 31.0	50	Calma	0	2000	WSW	3
16	706.99	29.5	26	SW	1		Fb.	Tem. min. a las 18.8	100	Fb.	0	4000	WSW	5
20	706.97	24.2	46	SW	0		Fb.	Horas de sol despejado en el día de ayer 12 h. 40 m.	200	SSW	2	6000	WSW	5
24	708.00	23.8	48	(?)	2		Fb.		400	SW	2	8000	W	5
4	707.90	21.8	56	(?)	2		Fb.		600	S	2	10000	W	6
8	708.53	23.2	52	NE	1		Fb.		800	SW	3	12000	W	9
12	707.88	30.4	28	W	1		Fb.		1000	S	2			
									1500	WSW	3			

DIAGRAMAS



Observaciones de España

Observaciones de la mañana á 8 horas							Id. en las 24 horas		Id. de la vispera á 16 horas							
Estaciones	Barómetro		Temperatura	Viento		Estado del cielo	Estado del mar	Lluvia ó nieve	Temp. extr. ^{as}		Barom. ^o á 0° y al nivel del mar	Temperatura	Viento		Estado del cielo	
	al 0° y al nivel del mar	Variación en 3 horas		Dirección	F ^{xa}				Max. ^a	Min. ^a			Dirección	Fuerza		
Región del N.W. I.	La Coruña	766.3	+0.7	18	N.N.E	1	A°	Blanca	23	16	766.7	19	N.W.	2	cub°	
	Vares	765.2	0.0	18.6	S.W.	2	Nub°	Blanca	22	16	765.7	19.7	E.	1	ub°	
	Avilés															
	Gijón	766.1	+1.2	18.8	N.W.	2	Nub°	Blanca	23	19	765.9	21.0	N.E.	3	A°	
	Oviedo	764.4		19.4	N.E.	1	ub°		23	14	765.8	23.8	N.E.	1	ub°	
	Finisterre	765.8	+0.2	24.8	S.	1	ub°	N. Wa	21	20	765.6	20.4	S.	2	ub°	
	Santiago	761.8	+0.2	17.9	S.W.	2	ub°		25	16	762.2	24.5	S.W.	2	ub°	
	Pontevedra	766.7	+0.1	18.7	S.W.	1	cub°		23	18	766.7	21.2	S.W.	4	A°	
	Lugo	765.9		17.0	E.	1	A°		25	12	765.7	24.6	N.	1	cub°	
Orense																
León	764.1		20.0	E.	0	A°		24	12	763.2	20.0	S.	3	cub°		
Región Cantábrica II	Santander	766.3	0.0	19.3			A°		22	11	765.8	20.3	A°		A°	
	Punta Galea	763.0	0.0	29.4	S.E.	3	A°				765.2	20.7	N.E.	3	ub°	
	Bilbao	766.6	0.0	20	S.E.	1	A°		23	15	766.7	22	N.E.	1	ub°	
	Cabo Machichaco															
	San Sebastián	765.1	+0.0	21.0	N.E.	2	A°		21	14	764.7	20.0	E.	2	cub°	
Región del Duero III	Zamora	767.0	+1.0	19.6	N.E.	0	A°		29	15	766.9	24.2	N.E.	0	cub°	
	Palencia	765.2	+0.5	20.0	N.E.	0	A°		28	14	764.6	26.0	S.W.	1	A°	
	Burgos	763.4	0.0	18.0	E.	0	A°		26	12	761.7	25.2	N.E.	0	A°	
	Soria	763.4	+0.2	20.6	N.	0	A°		28	14	761.9	27.8	S.S.W.	1	cub°	
	Valladolid	766.1	0.0	17.8	N.E.	0	A°		29	19	762.7	29.0	N.W.	0	cub°	
	Salamanca	765.2	+0.2	22.0	N.W.	1	A°		30	14	766.2	27.2	N.W.	1	A°	
Región Central IV	Ávila	764.5		21.6	N.	0	A°		25	14	761.2	25.1	N.W.	2	A°	
	Segovia	764.2	+0.9	20.4	N.	3	A°		20	11	761.8	27.1	N.W.	2	cub°	
	Madrid	764.3	+0.6	23.2	N.E.	1	A°		31.0	18.2	761.6	29.5	S.W.	1	A°	
	Toledo	764.2	+0.7	24.2	N.E.	1	A°		32	25	761.7	31.8	N.N.W.	1	A°	
	Guadalajara	763.1	+0.4	24.6	S.E.	0	A°		31	17	760.1	30.0	N.	0	cub°	
	Cuenca	764.7	+1.3	26.0	N.E.	0	A°		31	13	762.1	29.0	N.W.	1	cub°	
Extrem ^a Mancha V	Cáceres	765.2		25.9	S.	1	A°		24	12	763.2	31.4	N.	1	A°	
	Badajoz															
	Ciudad Real	764.2	+1.5	26.0	S.W.	0	A°		32	12	766.9	31.1	N.	4	A°	
Alto Ebro VI	Logroño	764.1		24.1	N.W.	1	A°		27	14	763.6	26.3	N.	1	A°	
	Pamplona															
	Huesca	764.4	+0.2	23.8	Gal°	4	A°		33.1	17.3	761.7	30.2	N.S.W.	4	A°	
	Zaragoza	764.5	0.0	23.2	N.W.	1	A°		31	17	761.3	30.4	N.N.W.	1	A°	
Cataluña VII	Lerida	764.3	0.0	26.0	N.E.	0	A°		31	26	762.8	28.8	S.	0	ub°	
	Gerona															
	Barcelona	765.1	+3.2	24	S.E.	1	A°	Blanca	28	20	764.0	27	S.S.W.	1	cub°	
	Tarragona	765.3		24.2	S.S.E.	2	cub°	Gal°	24	20	764.0	23.8	S.S.E.	2	A°	
Tortosa	765.3	+0.4	24.8	S.	1	A°		29	10	763.3	27.4	S.S.E.	3	cub°		
Lavante VIII	Teruel	764.5		21.5	S.	0	A°		23	15	758.7	32.0	E.	0	ub°	
	Castellón	762.4	+0.4	24.7	S.E.	0	A°	Blanca	25	20	762.4	25.0	S.S.E.	1	cub°	
	Valencia	765.2	0.0	24.6	S.S.E.	0	A°		24	19	763.6	24.7	S.N.E.	1	ub°	
Región del Guadalquivir X del SE IX	Albacete	764.5	+1.2	22.7	S.	1	A°		34	16	768.3	32.7	N.W.	2	cub°	
	Alicante	764.8	+1.0	23	N.E.	0	cub°	Blanca	28	20	763.7	23	E.	1	A°	
	Murcia	765.2		24.0	E.	1	ub°		33	13	761.8	20.1	N.E.	5	A°	
Cuenca del Guadalquivir XI	Sevilla	763.8		25.5	N.W.	1	A°		36	19	762.6	34.6	S.W.	1	A°	
	Córdoba	764.3	+0.8	23.8	S.E.	1	A°		36	18	761.9	35	S.W.	1	cub°	
	Jaén	764.1		21.8	S.N.E.	1	A°		32	22	762.8	32.2	N.S.W.	1	A°	
	Granada	764.8	0.0	27.3	S.W.	1	A°		22	16	762.4	32.8	S.W.	2	A°	
Costa del Sur XII	Huelva	764.2		24.1	N.	3	A°	Blanca	32	18	762.4	26.3	N.	8	A°	
	San Fernando	764.1	0.0	19	S.E.	2	A°	Blanca	24	17	764.2	23	N.	3	A°	
	Tarifa	763.0	+1.6	22.1	Gal°	0	A°	Blanca	23	16	762.5	22.0	N.W.	2	cub°	
	Málaga	764.4	0.0	23	S.E.	3	A°	N. Wa	28	20	762.8	24	S.	2	A°	
	Almería	762.3		25.8	S.W.	1	A°	Blanca	27	20	762.6	31.3	S.W.	3	A°	
Canas Baleares XIII	Palma	765.3	+0.4	24	S.W.	1	A°	Arisa°	27	20	763.7	27	S.W.	3	A°	
	Mahón	765.3	+0.7	20	N.	1	A°		29	11	763.4	28	S.	1	A°	
Canarias XIV	Sa Cruz de Ten°	765.6	+0.5	21.2	N.	0	cub°	Blanca	25	20	765.9	22.3	N.	4	A°	
	Laguna	766.1	+0.1	18.0	N.N.W.	6	cub°		Temp	26	16	762.0	20.4	N.	6	ub°
Africa XV	Tetuan															
	Melilla			26.0		0	A°		Temp	31	26	763.8	29.6	N.W.	1	A°
Larache																

—Noticias—