

DIRECCIÓN GENERAL DEL INSTITUTO GEOGRÁFICO Y ESTADÍSTICO

AÑO XXII

BOLETÍN

1914

Núm. 153

DEL

2 de Junio

OBSERVATORIO CENTRAL METEOROLÓGICO

Observaciones del Extranjero

Observaciones de la mañana a las 7 ^h										Id. en las 24 horas			Id. de la vispera por la tarde				
Estaciones	Barómetro		Temperatura	Viento		Estado del cielo	Estado del mar	Lluvia ó nieve	Temp. extr. ^{as}		Barom. a 0° y al nivel del mar	Temperatura	Viento		Estado del cielo		
	a 0° y al nivel del mar	Variación en 3 horas		Dirección	F ^{xa}				Max. ^a	Min. ^a			Dirección	F ^{xa}			
Escandi- navia	Bodo	753.1	0.0	5	S.W.	2	c. nub.	Nub. ^a	2	6	3	753.7	5	W	4	nub.	
	Cristiansund	753.1	+1.0	7	N.W.	1	c. nub.	Nub. ^a	1	7	5	754.9	7	S.W.	1	nub.	
	Shudesnoes	753.9	+0.4	9	N.W.	6	nub.	Nub. ^a	9	6	6	758.9	9	N.W.	4	nub.	
Europa Oriental y Central	Riga	754.1	-0.8	12.0	N.W.	1	lluvia					757.3	14.0	S.W.	2	c. d.	
	Moscou	760.4	-0.2	10.4	E	0	A.					760.3	14.0	E	0	A.	
	Nicolaiew	763.0		14.9	S.W.	2	c. d.					757.0	10.8	S.W.	2	c. d.	
	Feldkirch	760.5		1.5	S.W.	0	A.					759.7	1.3	S.W.	1	A.	
	Czernowitz	755.8	+0.3	1.5	N.W.	2	nub.		2	14	14	755.4	1.5	E	1	nub.	
	Cracovia	757.9	+0.1	1.4	W	1	c. nub.		2	13	13	758.0	1.6	N.W.	1	nub.	
	Pola	758.4		1.7	S.W.	0	nub.		2	13	13	757.3	1.6	N.W.	1	c. d.	
	Viena	758.1	0.0	1.6	N.W.	3	A.		2	13	13	757.9	1.6	N.W.	3	c. nub.	
	Berlin	760.4	0.0	1.0	N.W.	4	nub.		2	8	8	759.1	1.7	N.W.	3	c. nub.	
Berna	761.3		1.3	S.W.	0	bruma		2			760.7	1.2	S.W.	0	nub.		
Islas Británicas	Stornoway	760.0	+0.3	9.4	N	3	c. nub.	Nub. ^a	2	5.7	5.7	760.4	11.1	N.W.	5	nub.	
	Shields	763.1	+0.3	10.0	N	3	nub.	Nub. ^a	15.0	2.8	2.8	762.6	10.0	N.W.	4	c. nub.	
	Valentia	766.0	+0.2	11.1	N	5	c. nub.	Nub. ^a	12.8	10.6	10.6	767.8	12.0	N.W.	4	bruma	
Francia	Gris Nez	763.9	-0.2	12.8	S.W.	4	c. nub.	Nub. ^a	14	8	8	764.9	10.8	N.E.	4	c. nub.	
	St. Mathieu	765.7	+0.6	11.5	S.W.	3	c. nub.	Nub. ^a	1.6	1.0	1.0	762.4	12.0	N	4	c. nub.	
	Isla de Aix	765.4	+0.5	11.7	N.E.	3	c. d.	Nub. ^a	1.9	9	9	762.9	15.1	N.W.	3	nub.	
	Biarritz	764.3	+0.4	14.4	N.W.	3	nub.	Nub. ^a	6	1.5	1.2	764.3	14.6	N.W.	3	nub.	
	Paris	765.0	+0.3	11	N.W.	1	A.		2	6	6	763.8	10	N.W.	2	lluvia	
	Clermont	764.1	+0.9	10	N.E.	2	nub.		2	8	8	761.6	12	S.W.	0	lluvia	
	Perpiñan	763.3	0.0	7.4	N.W.	3	nub.		2	11	11	761.4	17	N	1	nub.	
	Cabo Sicié	758.8	+0.1	15.4	W	2	bruma	Nub. ^a	1.9	11	11	757.7	15.0	W	3	bruma	
	Niza	759.5	+0.5	15.6	S.W.	1	nub.	Nub. ^a	2.2	11	11	758.1	15.8	S.W.	0	nub.	
Italia	Liorna	760.0	0.0	17	N.E.	1	nub.					759.5	18	W	1	A.	
	Roma	759.4	+0.2	17	N	0	c. nub.		2			758.5	18	N.W.	0	A.	
	Cagliari	761.4		14	N.W.	3	A.					761.8	18	N.W.	5	c. d.	
	Palermo	764.7	+0.3	20	S.E.	0	A.					761.3	18	W	1	c. d.	
Portugal	Porto	763.3	+0.7	20.7	N.E.	5	A.	Nub. ^a	2.6	17	17	763.6	19.1	S.W.	1	c. d.	
	Lisboa	760.6	+0.4	17	N.W.	0	A.	Nub. ^a	2.9	15	15	760.8	2.5	N.W.	0	A.	
	Lagos	761.7	+0.1	22	N.E.	1	A.	Nub. ^a	2.6	15	15	762.1	2.6	N	2	A.	
	Horta	774.0	+0.6	16.6	N.E.	4	nub.	Nub. ^a	2.0	17	17	763.9	17.2	N.E.	5	nub.	
	Flores																
	Punta Delgada	771.4	0.0	16.5	S.W.	4	nub.	Nub. ^a	1.8	16	16	771.9	16.3	S.W.	5	c. nub.	
Funchal	763.6	+0.2	17.7	N.E.	2	nub.	Nub. ^a	2.0	15	15	764.7	16.2	N.E.	2	c. d.		
Marruecos y Argelia	Tanger																
	Oran	760.3		15.8	S	3	A.		2	2	2	760.8	20.0	W	2	A.	
	Laghouat	763.3		2.8	S.W.	2	c. d.		2.5	1.8	1.8						
	Argel	760.9	-0.3	1.8	S.W.	2	c. nub.	Nub. ^a	2.1	14	14	762.5	1.7	E	5	A.	
	Cap de Garde																
	Tinex	761.2		14.8	E	1	A.										
Biskra	760.8	+0.6	24	N.E.	2	A.		2.0	12	12	762.1	25	W	1	A.		

Radiogramas

Precios de suscripción

Un año... 18 pesetas. Un semestre... 9 pesetas.

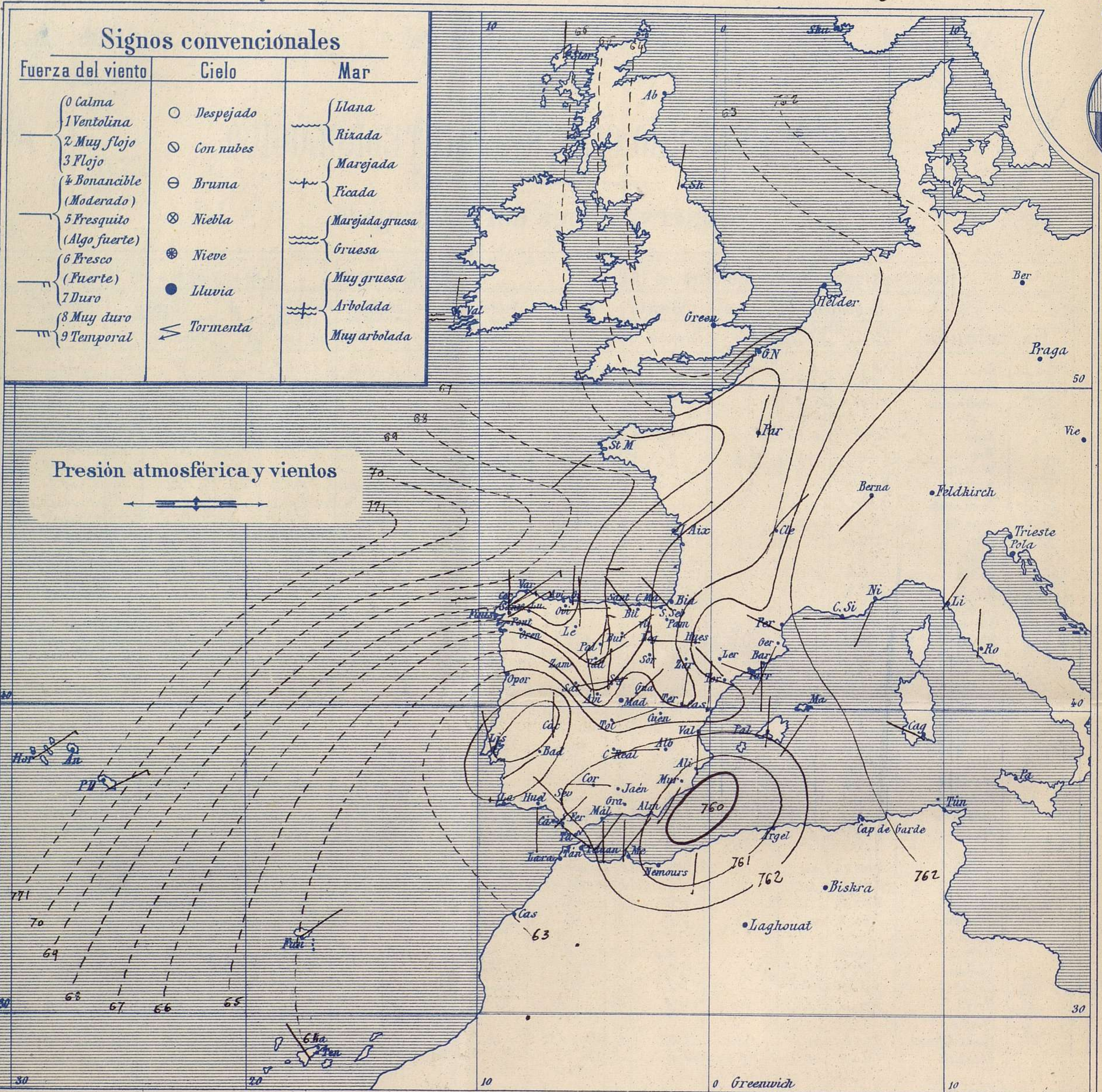
Administrador

Habilitado del material de la Dirección general del Instituto Geográfico y Estadístico. Madrid

Dirección : Adresse : Address :

Señor
Jefe del Observatorio Central Meteorológico
Parque del Retiro
Madrid. (ESPAÑA)

Apartado n.º 285.



Estado general

Se halla sobre Andalucía un área de perturbación atmosférica de poca importancia.
 El tiempo se mantiene bueno para toda la península Ibérica, de cielo generalmente claro, vientos flojos de dirección variable y temperatura suave: la máxima de ayer fue de 33 grados en Sevilla y la mínima de hoy ha sido de 3 grados en León y Burgos.
 El mar está poco agitado por el litoral español.
 Las presiones elevadas residen al Norte de las Azores

Sanchez

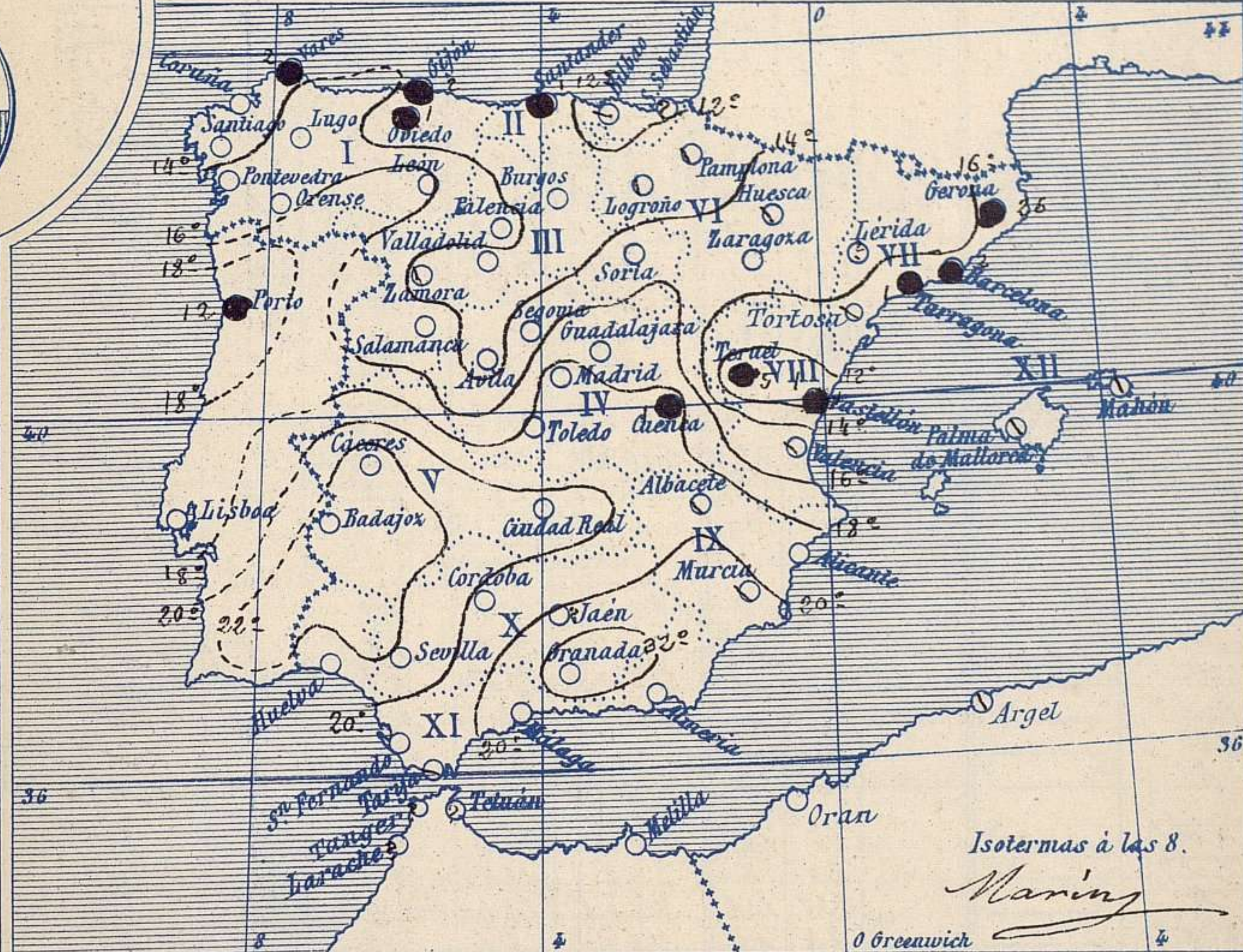
El Director general: Martin Sánchez

El Ingeniero Geógrafo Jefe del Observatorio. J. Galbis



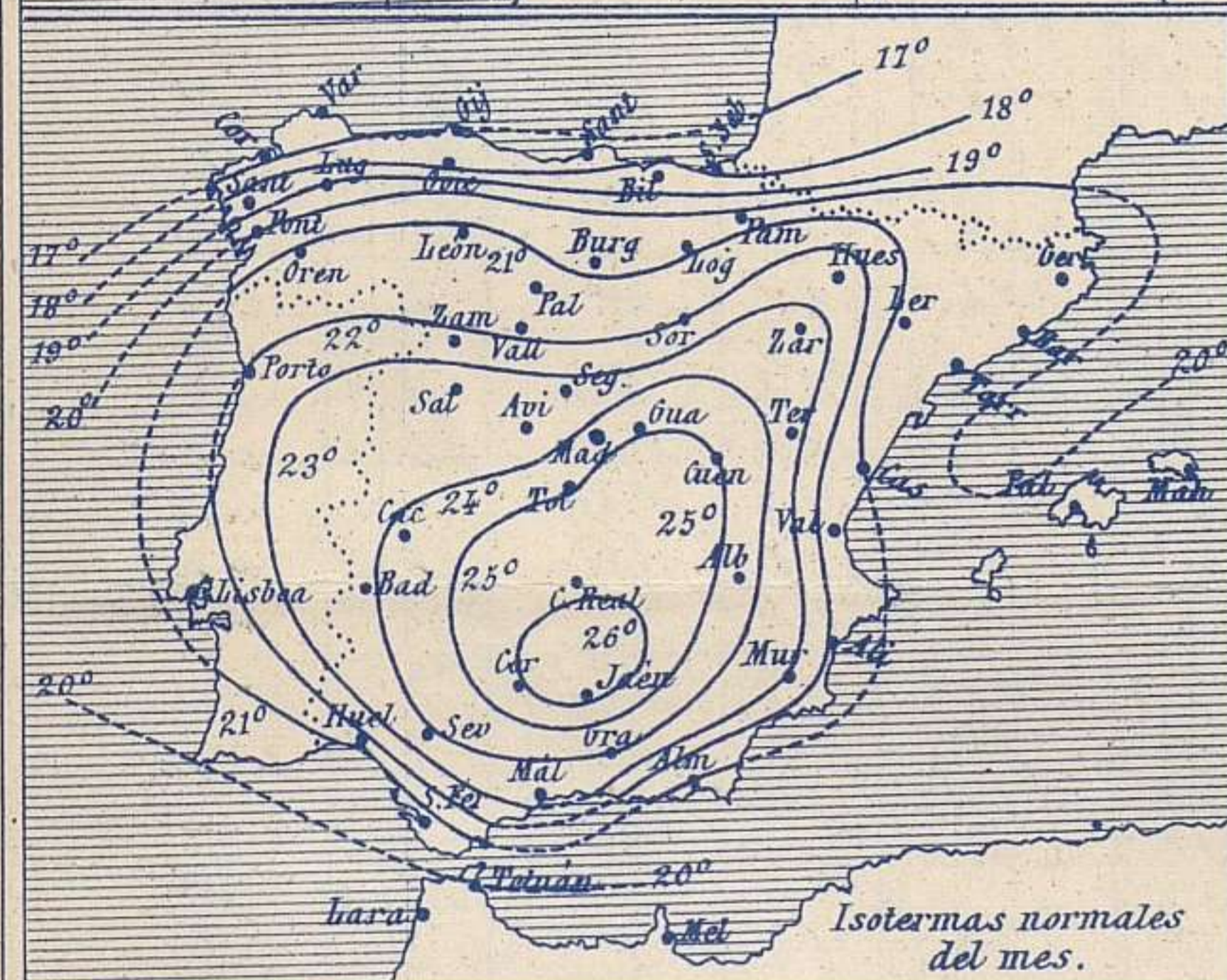
Temperaturas y Lluvias

Tiempo probable



EN LAS REGIONES

- I } Vientos moderados de la región del Norte y algunas lluvias.
- II }
- III }
- IV } Vientos moderados de la región del Norte y tiempo incierto.
- V }
- VI }
- VII }
- VIII }
- IX } Vientos moderados de la región del Norte y tiempo algo lluvioso y tormentoso.
- X }
- XI }
- XII }



Los números colocados al lado de ● designan m/m de lluvia recogida.

Telegrama para las Comandancias de Marina depositado a las 12. h. 45. m
 En el Sur de España hay una pequeña perturbación atmosférica.
 Son probables las tormentas en Andalucía.
 Tendencia a empeorar el tiempo en el Mediterráneo.

Observaciones de Madrid entre 12^h del día 1.^o y 12^h del día 2.^o

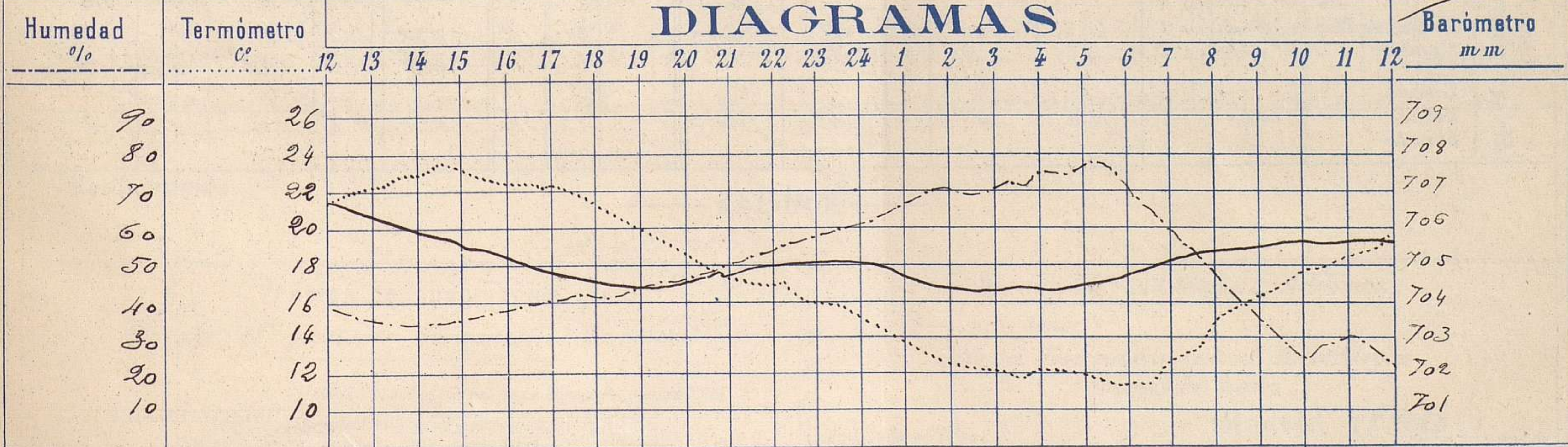
Observaciones aerológicas

PARQUE DEL RETIRO (Altitud 667 m^s)

Hora 11^h

Hora	Barómetro m m	Termómetro C°	Humedad o/o	Viento		Lluvia o Nieve	Estado del Cielo	Notas	Alturas	Dirección del viento	Fuerza 0 a 9	Alturas	Dirección del viento	Fuerza 0 a 9
				Dirección	F ^{ra} 0 a 9									
12	706.75	22.4	39	Calma	0		Despejado	Temp. máx. a la sombra 23.5	50	E	2	2000	N	4
16	705.11	22.4	39	Fb	0		Fb	Tem. mín. a la sombra 11.2	100	ENE	2	2500	NW	5
20	704.57	18.4	40	N	1		Fb	Horas de Sol despejado en el día de ayer 12 ^h 50 ^m	200	Fb	2	3000	NW	7
24	705.00	15.0	61	NE	0		Fb		400	NE	2	4000	NW	8
4	704.30	12.1	74	NE	1		Fb		600	ENE	1	5000	NW	9
8	705.43	14.7	46	NE	3		Fb		800	NW	2	6000	WNW	9
12	705.76	19.2	20	ENE	1		Fb		1000	WNW	1	6300	NW	8
									1500	WNW	4			junco

DIAGRAMAS



Observaciones de España

Observaciones de la mañana á 8 horas										Id. en las 24 horas			Id. de la vispera á 16 horas			
Estaciones	Barómetro		Temperatura	Viento		Estado del cielo	Estado del mar	Lluvia ó nieve	Temp. extr. ^{as}		Barom. á 0° y al nivel del mar	Temperatura	Viento		Estado del cielo	
	á 0° y al nivel del mar	Variación en 3 horas		Dirección	F ^{za}				Max. ^a	Min. ^a			Dirección	Fuerza		
Región del N.W. I.	La Coruña	767.5	0.0	1.2	E.S.E.	1	A°	lluvia	16	11	767.8	1.2	N.E.	4	nb.	
	Vares	766.6	0.0	1.3	N.E.	4	nb.	Neb.	2	15	767.7	1.2	N.	4	emb.	
	Avilés															
	Gijón	767.2	+0.2	14.0	N.	0	A°	lluvia	2	15	767.9	14.4	N.W.	1	lluvia	
	Oviedo	765.6		11.6	S.	1	emb.		1	15	765.9	12.6	N.E.	1	lluvia	
	Finisterre	766.0	-0.3	17.6	N.E.	4	lluvia	lluvia	19	15	766.7	16.6	N.E.	6	emb.	
	Santiago	766.4	0.0	11.4	N.E.	4	e.d.		12	7	766.7	16.8	N.E.	4	nb.	
	Pontevedra	764.9	0.0	11.6	N.	3	A°		22	11	765.4	21.9	N.	2	e.emb.	
	Lugo	766.2		11.8	N.N.E.	5	A°		18	2	766.5	15.1	N.N.E.	5	nb.	
Orense																
León	767.6		11.5	N.	0	A°		21	2	763.0	14.3	N.W.	2	e.d.		
Región Cantábrica II	Santander	765.4	+0.5	13.1	W.	6	emb.	Neb.	1	15	765.2	14.0	N.E.	3	emb.	
	Punta Galea	765.0	0.0	13.0	N.W.	0	emb.	Neb.	9	12	764.0	14.1	N.W.	5	emb.	
	Bilbao	766.7	0.0	11	N.W.	1	e.emb.		14	9	765.8	1.3	N.	2	lluvia	
	Cabo Machichaco															
San Sebastian																
Región del Duero III	Zamora	766.2	+1.0	10.1	N.E.	1	emb.		2	8	767.1	12.6	N.E.	1	nb.	
	Palencia	766.8	+0.6	19.3	N.N.E.	4	A°		20	5	762.6	19.8	N.E.	0	e.emb.	
	Burgos	765.0	0.0	7.0	N.E.	0	A°		16	2	763.1	15.3	N.E.	1	emb.	
	Soria	764.3	0.0	9.3	N.	2	e.d.		17	4	762.4	16.4	N.N.W.	2	nb.	
	Valladolid	766.8	0.0	8.6	N.E.	1	A°		22	6	762.4	21.6	E.	1	e.d.	
Salamanca	765.6	+0.5	10.6	E.	3	A°		22	7	762.3	20.8	N.E.	2	e.d.		
Región Central IV	Avila	764.8		7.2	N.N.W.	1	e.d.		16	4	761.3	21.0	N.	2	A°	
	Segovia	764.3	+0.2	10.2	N.	2	e.d.		20	6	762.2	18.9	N.E.	3	e.d.	
	Madrid	762.6	+0.8	14.9	N.E.	3	A°		23	11	762.8	22.4	S.W.	0	nb.	
	Toledo	762.7	+0.7	15.0	S.N.E.	0	e.d.		24	12	760.8	22.8	N.	1	A°	
	Guadalajara	762.5	+0.6	13.4	N.N.E.	2	A°		22	11	759.6	22.6	N.W.	1	nb.	
Uenca	761.2	+0.1	13.5	N.E.	0	e.emb.		22	7	760.9	21.8	N.	1	A°		
Extrem ^a Mancha V	Cáceres	762.8		20.2	N.	2	A°		20	1.6	760.7	22.4	N.W.	1	A°	
	Badajoz	760.6	+0.4	21.7	S.W.	1	A°		31	15	760.2	29.8	N.E.	1	A°	
	Ciudad Real	762.1	+1.0	16.7	E.	3	A°		26	11	762.1	25.0	N.	2	e.d.	
Alto Ebro VI	Logroño	765.1		10.7	W.	2	nb.		16	6	764.1	16.2	N.W.	0	emb.	
	Pamplona	765.0	0.0	10.0	W.	2	emb.		14	7	762.3	14.0	N.W.	4	emb.	
	Huesca	761.8	0.0	12.8	W.	0	emb.		26	18	760.9	18.6	N.N.W.	6	emb.	
	Zaragoza	764.5	0.0	12.6	N.W.	4	A°		19	10	762.6	18.4	N.W.	2	nb.	
Cataluña VII	Lérida	762.4	0.0	12.4	S.W.	1	emb.		26	23	762.2	15.2	N.N.W.	1	lluvia	
	Gerona	762.0	+0.2	14	S.	0	emb.	Neb.	2	22	762.1	2.2	S.W.	2	e.emb.	
	Barcelona	762.1		13.0	N.N.W.	1	emb.	Neb.	1	17	761.7	18.0	S.W.	4	e.d.	
	Tarragona	762.5	+1.0	13.7	N.W.	2	emb.		25	12	761.2	24.5	W.	2	e.d.	
Levante VIII	Teruel	762.2		6.3	N.	0	emb.		5	20	760.9	19.2	N.	2	A°	
	Castellón	762.6	+1.0	11.6	N.	0	lluvia	Neb.	1	22	759.2	22.0	S.E.	2	A°	
	Valencia	762.4		15.0	E.S.E.	1	emb.		21	15	761.7	20.4	S.E.	1	A°	
Región del SE IX	Albacete	761.3	+0.5	15.8	W.	0	emb.		25	8	759.9	23.2	N.W.	2	A°	
	Alicante	760.4	+0.2	19	N.	0	e.d.	Cal.	22	14	761.6	20	E.	2	A°	
	Murcia	760.6		19.8	S.W.	0	emb.		26	13	760.6	24.0	S.E.	2	A°	
Cuenca del Guadalquiv. X	Sevilla	761.6		21.8	N.W.	2	A°		22	15	760.2	20.8	N.W.	4	A°	
	Córdoba	761.2	+0.4	19.0	S.W.	1	A°		20	15	760.0	22.8	S.E.	1	e.d.	
	Jaén	760.9		17.3	N.N.W.	0	A°		26	17	760.0	24.8	N.E.	0	A°	
	Granada	762.8	0.0	17.3	S.W.	0	A°		26	13	761.9	25.6	W.	2	A°	
Costa del Sur XI	Huelva	761.6		21.1	S.	3	A°	lluvia	28	12	760.5	26.2	S.W.	4	A°	
	San Fernando	761.7	+0.3	18	S.E.	2	e.d.	Neb.	29	12	761.1	26	S.E.	3	A°	
	Tarifa	761.6	+1.2	18.5	W.	1	lluvia	Cal.	20	15	760.7	19.5	E.	6	A°	
	Málaga	761.9	+0.3	21	S.	0	A°	lluvia	23	15	762.5	22	S.	1	A°	
Almería	761.5		21.6	S.W.	1	A°	lluvia	24	20	762.2	22.4	S.W.	1	A°		
Canales XII	Palma	762.1	+0.6	17	N.	2	emb.	Neb.	21	13	762.4	17	S.W.	4	e.d.	
	Mahón	762.0	+0.2	18	S.W.	1	e.emb.		22	14	762.8	20	S.W.	2	e.d.	
Africa	Stia Cruz de Ten ^o	764.2	+0.5	20.2	N.W.	0	A°	lluvia	21	16	763.2	21.2	S.E.	1	e.d.	
	Laguna	764.0	+0.5	16.0	N.W.	0	A°		21	11	763.6	17.7	N.N.W.	4	A°	
Africa	Tetuan															
	Melilla	760.0		12.0	N.	1	A°	Cal.	27	10	762.0	24.6	N.W.	1	A°	
Africa	Larache															

Noticias