

DIRECCIÓN GENERAL DEL INSTITUTO GEOGRÁFICO Y ESTADÍSTICO

AÑO XXII

BOLETÍN

1914

Núm.º 140

DEL

30 de Mayo

OBSERVATORIO CENTRAL METEOROLÓGICO

Observaciones del Extranjero

Estaciones		Observaciones de la mañana a las 7 ^h						Id. en las 24 horas			Id. de la vispera por la tarde						
		Barómetro		Temperatura	Viento		Estado del cielo	Estado del mar	Lluvia ó nieve	Temp. extr.ªs		Barom.ª a 0.º y al nivel del mar	Temperatura	Viento		Estado del cielo	
		al 0.º y al nivel del mar	Variación en 3 horas		Dirección	F.ª				Max.ª	Min.ª			Dirección	F.ª		
Escandinavia	Bodo	759.6	+2.0	3	W.ºW	4	c. cub.º	M.ª	6	5	3	747.7	4	W	3	Un.ª	
	Cristiansund	766.6	0.0	4	W	3	llueve	M.ª	9	8	3	765.2	6	W	6	c. cub.º	
	Shudesnoes	769.4	-0.1	8	W	2	cub.º	Llana		10	8	771.3	10	W	5	c. d.º	
Europa Oriental y Central	Riga	761.5	0.0	13.0	N.ºW	1	ub.º					761.5	16.4	W	0	c. d.º	
	Moscou	758.8	-0.6	17.6	S.ºW	1	c. cub.º					760.3	19.5	W.ºW	0	cub.º	
	Nicolaiew	757.8		14.3	S.º	0	cub.º					757.1	16.1	S.º	0	c. d.º	
	Feldkirch	767.1	+0.1	12	S.º	0	S.º					766.0	12	S.º	0	S.º	
	Czernowitz	759.6	+0.5	14	N.ºW	2	cub.º					752.6	13	N.ºW	2	cub.º	
	Gracovia	765.3	+0.2	15	N.ºE	1	S.º					764.3	16	N.ºW	1	S.º	
	Pola	763.3	+0.5	16	N.ºW	3	ub.º					762.9	17	N.ºW	1	llueve	
	Viena	765.4	+0.5	16	N.ºW	2	S.º					764.5	17	N.ºW	1	S.º	
	Berlin	763.8	+0.8	14	W	2	S.º					767.4	23	W	3	S.º	
	Berna	769.5	+2.9		N							766.6	12	S.º	0	cub.º	
Islas Británicas	Stornoway	761.8	+5.7	10.6	W.ºW	5	llueve	M.ª	9	11.1	5.6	772.6	10.0	W	2	c. cub.º	
	Shields	770.9	+5.4	13.8	W	3	cub.º	M.ª		13.9	9.4	774	10.0	S.º	3	ub.º	
	Valentia	765.7	0.0	12.2	W	2	ub.º	M.ª		15.0	10.6	774.7	14.4	W	1	c. cub.º	
Francia	Gris Nex	771.7	+0.1	11.4	N.º	4	ub.ª	S.ª		17	17	770.8	13.0	N.º	4	c. d.º	
	St. Mathieu	772.1	0.0	14.0	N.ºE	1	c. d.º	S.ª		20	11	771.6	15.0	N.ºE	2	llueve	
	Isla de Aix	769.1	+0.2	16.0	N.ºE	3	S.º	S.ª		27	14	767.7	20.0	S.º	4	cub.º	
	Biarritz	769.0	+0.8	15.4	W.ºW	2	ub.º	M.ª	6	16	14	768.7	15.4	W.ºW	4	cub.º	
	Paris	770.5	+0.4	14	N	2	S.º			20	11	768.0	22	N.ºE	2	S.º	
	Clermont	767.4	-0.6	14.9	N.º	2	S.º			2	12	11	766.0	19.2	N.º	2	c. cub.º
	Perpiñán	766.3	+0.4	18	N.ºW	2	S.º				24.0	14	765.2	20	N.ºW	2	ub.º
	Cabo Sicié	763.9	+0.5	16.8	N.º	1	llueve	S.ª		21	11	763.5	15.2	W	3	c. d.º	
	Niza	764.6	+0.5	17.6	S.º	0	ub.º	Llana		22	12	764.0	16.7	S.ºW	1	c. d.º	
Italia	Liorna	764.5	0.0	16	N	1	cub.º		2			775.0	18	N.ºW	3	cub.º	
	Roma	761.6	0.0	17	N.º	1	c. cub.º		1			762.7	16	S	0	c. d.º	
	Cagliari	765.6		14	N.ºW	3	c. d.º					763.7	21	N.ºW	4	c. d.º	
	Palermo	763.2	-0.2	18	W.ºW	0	ub.º					764.5	17	N	0	S.º	
	Porto	770.1	+0.9	21.8	S	4	S.º	Llana		23	15	769.8	19.0	S.ºE	2	S.º	
Portugal	Lisboa	767.8	+0.5	19	N.º	4	S.º	S.ª		26	17	766.4	24	N	4	S.º	
	Lagos	767.7	+0.3	19	S.º	0	S.º	Llana		26	15	767.5	22	N	2	S.º	
	Horta	774.0	0.0	15.8	N.º	2	c. cub.º	M.ª		19	14	774.0	15.1	N	2	llueve	
	Angra	773.7	+0.1	16.3	N.º	4	ub.º			19	14	773.7	16.2	N.º	4	ub.º	
	Punta Delgada	773.6	+0.2	15.5	N.º	4	llueve	S.ª		18	15	773.6	15.6	N.º	4	ub.º	
	Funchal	769.1	+0.5	19.4	N.º	2	c. d.º	S.ª		21	15	769.7	17.1	N.º	2	S.º	
Marruecos y Argelia	Tánger	766.0		17.0	N.º	1	c. d.º			22	15	760.2	25.0	N.ºE	1	c. d.º	
	Casablanca	765.5		21.8	S.ºE	5	S.º			22	19	766.7	26.3	S.ºW	1	S.º	
	Nemoui	767.0		18.6	W.ºW	3	ub.º	S.ª		24	15	766.0	18.2	W	3	ub.º	
	Argel	765.2		18.2	N.ºW	2	c. cub.º	S.ª		25	14	765.7	16.4	N	1	S.º	
	Cap de Garde	765.2		14.0	S.º	0	S.º										
	Túnex	767.0		15.2	S.ºW	2	S.º	Llana		22	14	765.5	19.0	N.ºE	2	S.º	

Radiogramas

Precios de suscripción

Un año...18...pesetas. Un semestre...9...pesetas.

Administrador { Habilitado del material de la Dirección general del Instituto Geográfico y Estadístico. Madrid

Dirección : Adresse : Address :

Señor
Jefe del Observatorio Central Meteorológico
Parque del Retiro

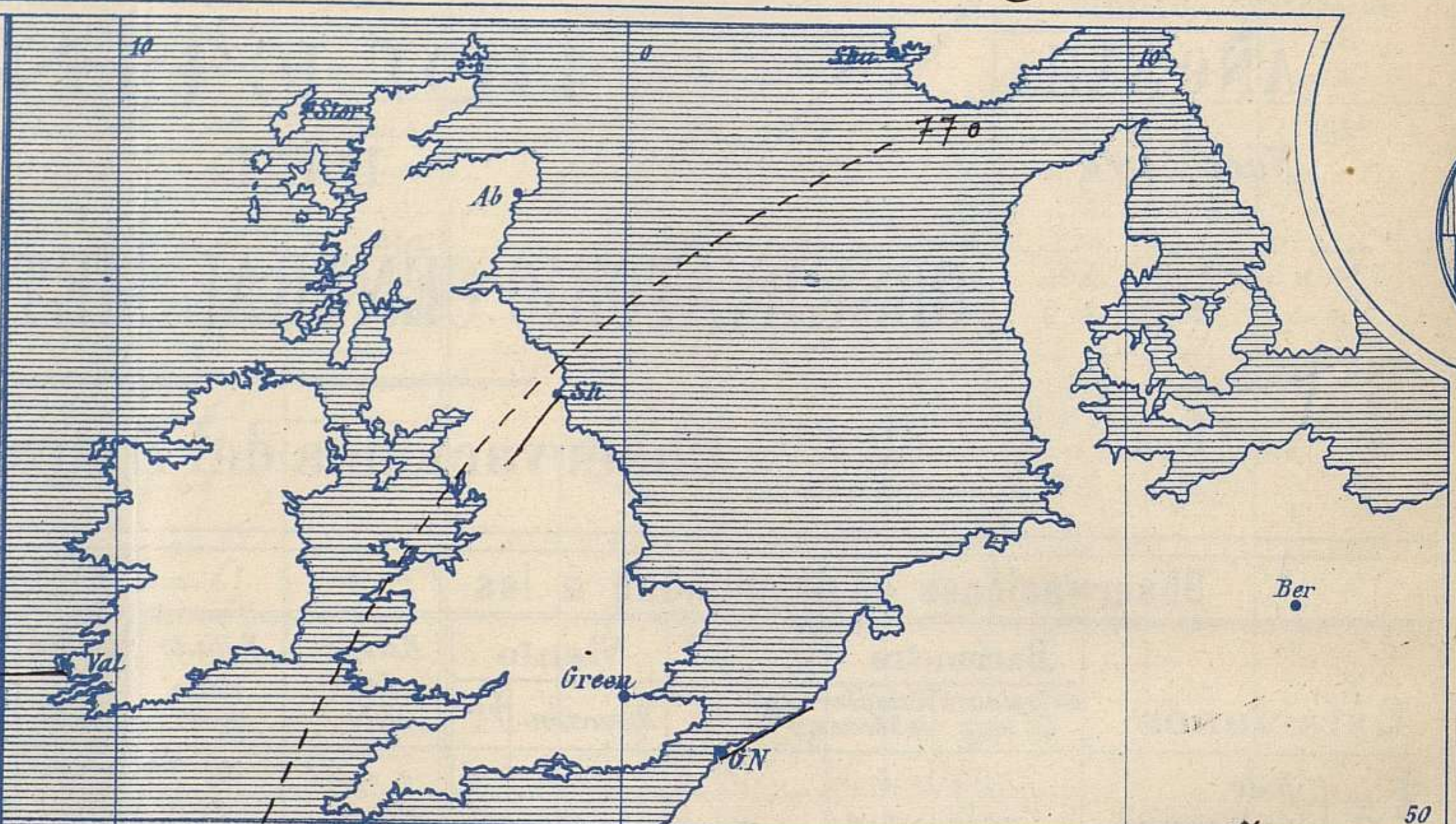
Madrid. (ESPAÑA)

Apartado n.º 285.

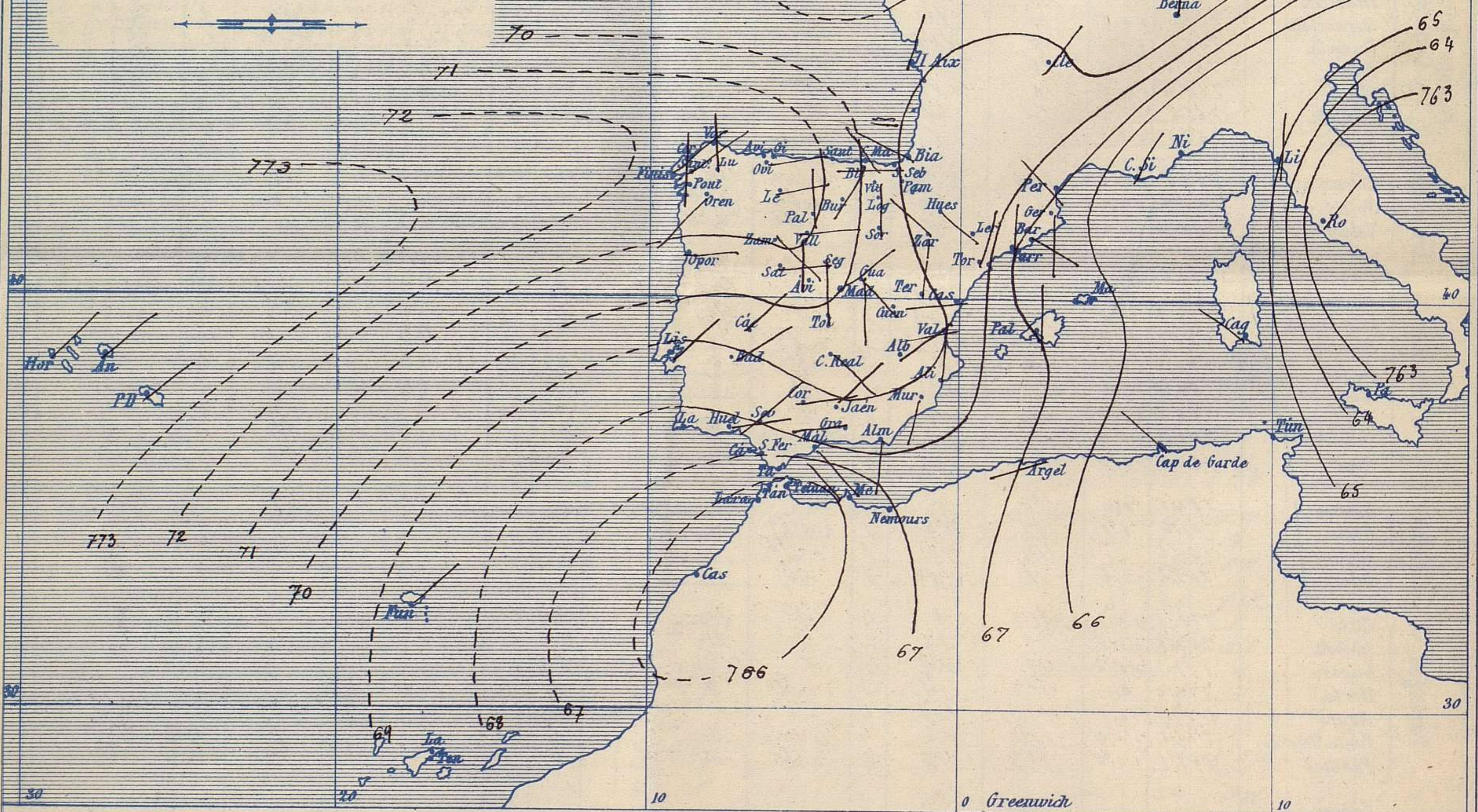


Signos convencionales

Fuerza del viento	Cielo	Mar
0 Calma	○ Despejado	{ Ilana
1 Ventolina	○ Con nubes	{ Rizada
2 Muy flojo	⊖ Bruma	{ Marejada
3 Flojo	⊗ Niebla	{ Picada
4 Bonancible (Moderado)	⊙ Nieve	{ Marejada gruesa
5 Fresquito (Algo fuerte)	● Lluvia	{ Gruesa
6 Fresco (Fuerte)	⚡ Tormenta	{ Muy gruesa
7 Duro		{ Arbolada
8 Muy duro		{ Muy arbolada
9 Temporal		



Presión atmosférica y vientos



Estado general

Persisten las presiones más bajas sobre el Mediterráneo y se forma un área de presiones débiles relativas al Occidente de Marruecos.

El tiempo es generalmente incierto para nuestra península Ibérica; el cielo está con bastantes nubes sobre la mitad septentrional de España, despejado en las costas de Levante y poco nuboso en Andalucía.

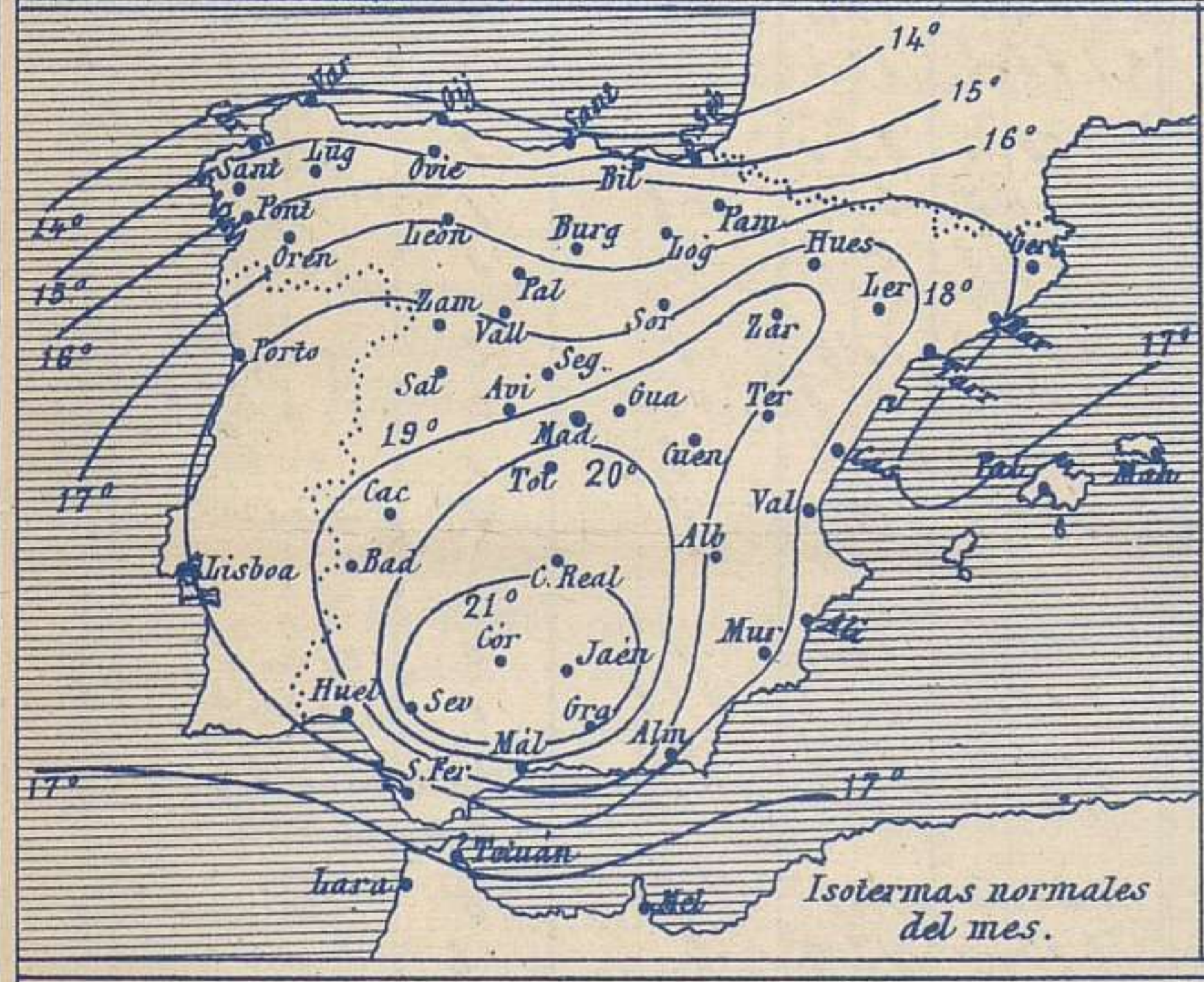
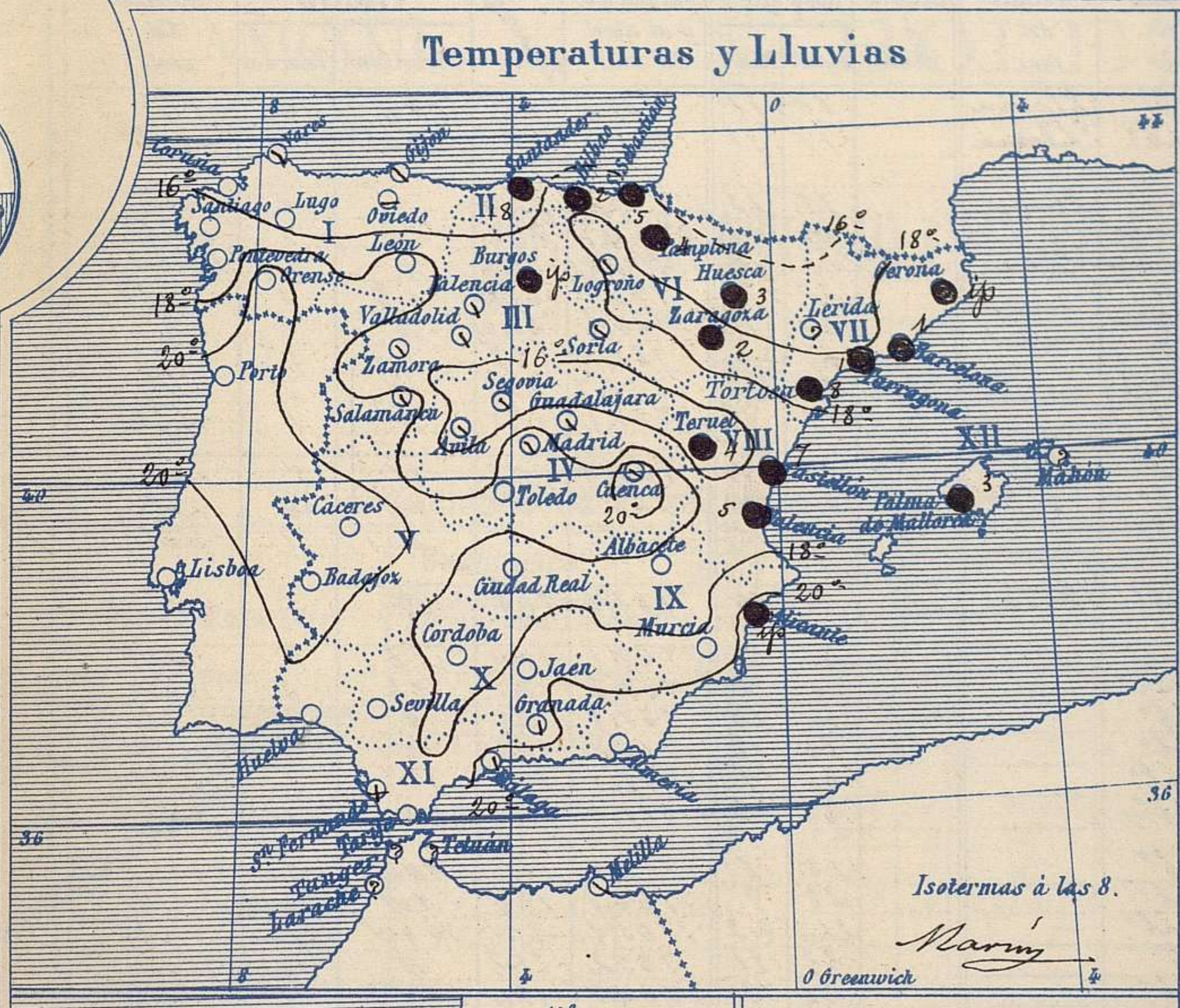
Los vientos soplan generalmente flojos del primer cuadrante y la temperatura se mantiene suave; la máxima de ayer fue de 29 grados en Sevilla y la mínima de hoy ha sido de 7 grados en León. Con las presiones altas se han segmentado y unas están al Sur de las Azores y otras en el mar del Norte.

Sánchez

El Director general: Martín Sánchez

El Ingeniero Geógrafo Jefe del Observatorio. J. Galbis

Temperaturas y Lluvias



Los números colocados al lado de ● designan m/m de lluvia recogida.

Tiempo probable

EN LAS REGIONES

- I } Vientos flojos y moderados de la region del Oeste y tiempo incierto. Marejada.
- II }
- III }
- IV }
- V }
- VI } Vientos flojos y moderados de direccion variable y buen tiempo poco estable
- VII }
- VIII }
- IX }
- X }
- XI } Vientos moderados de la region del Este y buen tiempo.
- XII } Vientos flojos de direccion variable y buen tiempo

Telegrama para las Comandancias de Marina depositado a las 12h.40m

Presiones debiles en Italia.

Es probable que se establezca el Levante en el estrecho de Gibraltar.

Observaciones de Madrid entre 12^h del dia y 12^h del dia

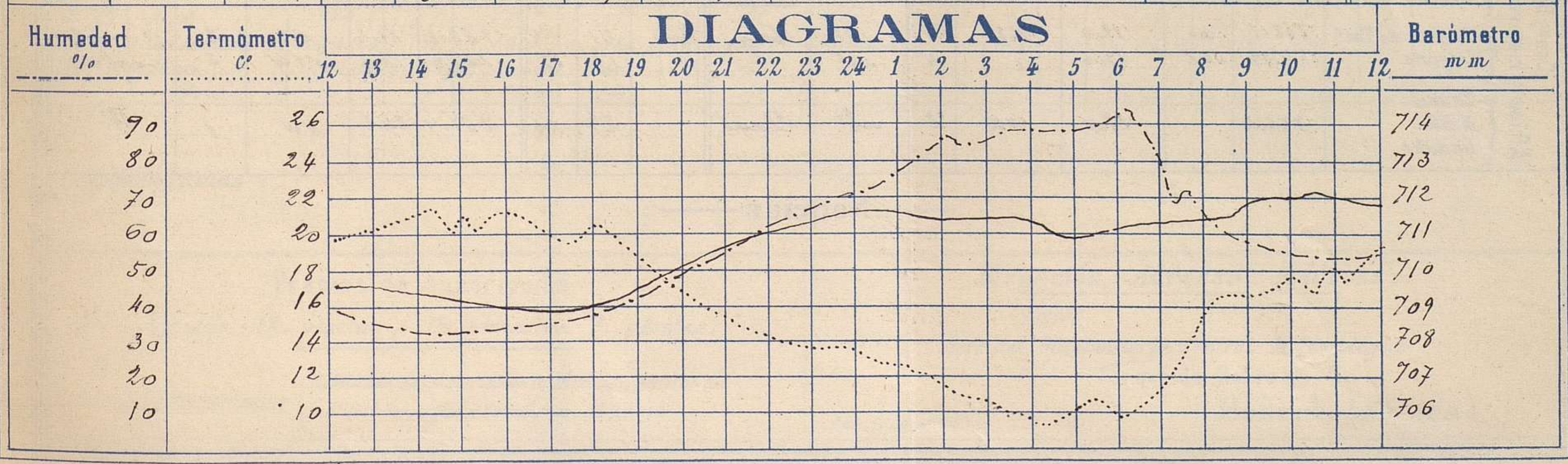
PARQUE DEL RETIRO (Altitud 667m^s)

Observaciones aerológicas

Hora 11^h 30^m

Hora	Barómetro m m	Termómetro C°	Humedad %	Viento		Lluvia o Nieve	Estado del Cielo	Notas	Alturas	Dirección del viento	Fuerza 0 a 9	Alturas	Dirección del viento	Fuerza 0 a 9
				Dirección	F ^{ra} 0 a 9									
12	709.60	19.8	39	N	3		Nuboso	Temp. máx. a la sombra 21.4	50	N	1	600	N	2
16	708.97	21.1	34	NNW	1		Id.	Id. mín. id. id. 7.3	100	N	1	800	N	2
20	710.17	16.4	51	N.E	1		Despejado	Horas de Sol despejado	200	NNW	2	1200	NNW	3
24	711.70	13.2	71	NNW	2		Nuboso	en el dia de ayer 10.5	250	cr	2	1400	(Nubes)	
4	711.10	9.3	88	NNW	0		Id.		300	N	3			
8	711.37	15.7	63	NW	1		C. cub.		400	N	3			
12	711.82	19.4	56	NW	0	Trap.	C. Id.		500	N	2			

DIAGRAMAS



Observaciones de España

Observaciones de la mañana á 8 horas										Id. en las 24 horas			Id. de la vispera á 16 horas				
Estaciones	Barómetro		Temperatura	Viento		Estado del cielo	Estado del mar	Lluvia ó nieve	Temp. extr. ^{as}		Barom. á 0° y al nivel del mar	Temperatura	Viento		Estado del cielo		
	á 0° y al nivel del mar	Variación en 3 horas		Dirección	F ^{za}				Max. ^a	Min. ^a			Dirección	Fuerza			
Región del N.W. I.	La Coruña	771.3	+0.2	16	Gal ^a	0	A°	Llana		10	11	770.3	15	NW	4	A°	
	Vares	771.4	0.0	13.4	Gal ^a	0	emb°	Llana		17	11	771.1	15.0	Gal ^a	0	emb°	
	Avilés																
	Gijón	772.0	+0.6	15.0	nb°	2	emb°	Llana		18	13	771.1	17.2	N	2	nb°	
	Oviedo	771.9		13.0	8	1	Orizma			20	11	769.9	19.8	NB	1	e.emb°	
	Finisterre	770.2	+0.3	15.4	NB	3	Orizma	Llana		21	14	770.2	19.0	N	4	Orizma	
	Santiago	771.3	+0.2	15.4	NB	2	A°			22	12	770.1	20.4	NB	3	nb°	
	Pontevedra	770.0	+0.3	14.4	N	1	A°			26	12	768.6	25.0	N	2	A°	
	Lugo	769.0		13.3	N	1	A°			25	6	768.3	19.8	N	5	A°	
Orense	770.4	+1.6	19.5	SW	0	A°			28	13	766.7	23.3	N	3	A°		
León	769.2		12.5	6	1	e. d°			17	7	767.1	15.5	N	4	emb°		
Región Cantábrica II	Santander	771.4	+1.3	14.7	W	4	emb°	Riz ^a	12	17	14	767.9	15.9	W	5	emb°	
	Punta Galea	764.9	+0.8	15.6	NW	1	emb°	M ^{da}		15	14	766.4	15.9	NW	6	emb°	
	Bilbao	770.7	+1.0	18	SW	1	nb°			2	19	15	769.5	16	N	1	emb°
	Cabo Machichaco																
San Sebastián	770.7	+1.3	16.0	W	7	emb°	Grava	5	18	14	768.3	15.8	W	5	emb°		
Región del Duero III	Zamora	770.4	+1.0	12.6	8B	0	e.emb°			21	9	769.1	19.4	NB	1	nb°	
	Palencia	771.0	+0.5	13.0	N	1	e.emb°			18	8	767.8	17.5	NB	3	nb°	
	Burgos	769.5	+1.0	12.3	N	1	emb°		Imp	15	10	767.8	13.8	N	1	emb°	
	Soria	769.1	+0.2	12.0	N	2	emb°			16	10	766.4	13.4	N	3	e.emb°	
	Valladolid	771.3	0.0	13.0	8	1	e.emb°			20	9	768.1	19.0	8	3	e.emb°	
	Salamanca	772.1	+0.2	13.6	8	1	emb°			20	8	768.6	17.6	8NB	2	emb°	
Región Central IV	Ávila	770.3		9.2	NNW	4	emb°			15	8	766.8	13.6	NNW	2	e.emb°	
	Segovia	770.2	+0.1	10.0	NW	3	emb°			18	9	766.3	12.0	NW	5	nb°	
	Madrid	769.0	+0.3	15.7	NB	1	e.emb°			21.4	9.3	765.1	21.1	NNW	1	nb°	
	Toledo	769.2	0.0	15.4	N	0	A°			22	11	765.2	21.2	N	2	e.emb°	
	Guadalajara	769.9	+0.4	13.0	8	0	nb°			20	9	764.5	19.4	NB	2	e.emb°	
Cuenca	767.3	+0.6	16.6	NW	4	nb°			18	5	763.2	17.2	NW	5	e.emb°		
Extrem ^a Mancha V	Cáceres	768.7		19.0	NB	2	A°			26	13	765.4	23.0	N	3	emb°	
	Badajoz	767.9	+0.6	19.4	NB	1	A°			27	13	766.5	26.2	NB	1	A°	
	Ciudad Real	767.6	0.0	13.3	8B	1	A°			22	10	766.3	21.3	W	3	nb°	
Alto Ebro VI	Logroño	769.7		15.8	NW	3	emb°			20	13	767.9	16.3	N	2	emb°	
	Pamplona	768.6	+0.1	14.0	W	4	e.emb°			18	10	768.3	15.8	NW	4	e.emb°	
	Huesca	767.7	+1.0	16.0	8B	0	A°			3	22	9.2	764.4	19.6	8	1	nb°
	Zaragoza	766.9	+0.5	17.4	NW	1	e. d°			2	22	13	765.1	16.0	8	1	Lluvia
Cataluña VII	Lérida																
	Gerona	765.9	0.0	18.8	8	0	e. d°			Imp	20	8	765.6	17.4	8	0	e.emb°
	Barcelona	766.0	+0.6	19	8B	0	e. d°	Riz ^a	1	19	13	766.2	15.0	8B	1	emb°	
	Tarragona	766.5		14.8	N	0	e. d°	Llana		1	17	12	766.8	15.0	8	1	emb°
Tortosa	767.7	+0.8	19.4	NNB	2	A°			8	19	11	766.7	17.1	8B	2	e.emb°	
Llevante VIII	Teruel	770.0		9.6	N	0	emb°			4	16	7	767.3	11.8	8B	0	Lluvia
	Castellón	765.2	+0.3	16.6	W	0	A°	Llana		7	18	13	764.4	17.9	8	2	nb°
	Valencia	769.1		17.4	WSPW	0	A°			5	19	11	766.9	15.8	NNW	0	emb°
Región del SE IX	Albacete	768.7	+0.4	14.1	NB	0	A°										
	Alicante	768.0	+1.0	21	N	0	A°			22	5	764.4	20.0	NW	3	nb°	
	Murcia	767.3		18.0	SW	0	A°		Imp	24	12	765.2	18	8	2	e.emb°	
Cuenca del Guadalquivir X	Sevilla	767.7		19.0	NB	2	e. d°			29	13	765.6	27.2	NW	4	nb°	
	Córdoba	769.1	+0.5	16.6	8B	1	A°			26	11	765.4	25.3	SW	2	nb°	
	Jaén	768.4		17.2	NB	0	A°			23	14	765.3	21.9	NB	0	A°	
	Granada	767.9	0.0	15.2	W	0	nb°			23	10	765.7	21.8	NW	2	nb°	
Costa del Sur XI	Huelva	767.4		19.8	8	1	A°	Llana		24	12	766.4	22.4	W	2	nb°	
	San Fernando	767.4	+0.2	16	Gal ^a	0	nb°	Gal ^a		22	14	767.3	20	W	2	e. d°	
	Tarifa	766.1	0.0	17.7	Gal ^a	0	nb°	Llana		20	17	766.2	20.8	W	2	A°	
	Málaga	768.1	+1.0	21	8B	2	nb°	M ^{da}		25	18	765.2	24	SW	2	nb°	
	Almería	768.2		21.0	8	1	e. d°	Llana		23	12	764.9	22.2	SW	2	nb°	
Canas Baleares XII	Palma	767.0	+1.0	17	N	2	nb°	Riz ^a	3	21	15	764.6	20	N	5	nb°	
	Mahón																
Canarias XIII	Sta Cruz de Ten ^a	768.1	0.0	19.6	NB	0	nb°	Llana	Imp	21	14	768.0	19.2	NB	3	e.emb°	
	Laguna	767.9	+0.2	17.6	8	4	nb°			19	12	767.0	15.6	NNW	2	emb°	
Africa	Tetuan																
	Melilla	766.4		18.4	NW	2	nb°	Llana		27	16	767.4	24.2	NW	1	A°	
Larache																	

— Noticias —