

DIRECCIÓN GENERAL DEL INSTITUTO GEOGRÁFICO Y ESTADÍSTICO

AÑO XXV

BOLETÍN

1917

Núm.º 8

DEL

7 de Enero

OBSERVATORIO CENTRAL METEOROLÓGICO

Observaciones del Extranjero

Observaciones de la mañana á las 7 ^h								Id. en las 24 horas		Id. de la vispera por la tarde					
Estaciones	Barómetro		Temperatura	Viento		Estado del cielo	Estado del mar	Lluvia ó nieve	Temp. extr. ^{as}		Barom. á 0° y al nivel del mar	Temperatura	Viento		Estado del cielo
	á 0° y al nivel del mar	Variación en 3 horas		Dirección	F ^{va}				Max. ^a	Min. ^a			Dirección	F ^{va}	
Escandinavia	Bodo														
	Cristiansund														
	Skudesnoes														
Europa Oriental y Central	Riga														
	Moscou														
	Nicolaiew														
	Feldkirch														
	Czernovitz														
	Cracovia														
	Pola														
	Viena														
Berlin															
Berna															
Islas Británicas	Stornoway														
	Shields														
	Valentia														
Francia	Gris Nex														
	St. Mathieu														
	Isla de Aix														
	Biarritz														
	Paris														
	Clermont														
	Perpiñán														
Cabo Sicié															
Niza															
Italia	Liorna														
	Roma														
	Cagliari														
	Palermo														
Portugal	Porto														
	Lisboa	767.2	-0.6	9	NW	2	U. cub.		11	7	768.4	10	NNE	2	U. cub.
	Lagos														
	Horta														
	Flores														
	Punta Delgada														
Funchal	769.9	+0.1	11	ENE	3	U. cub.	U. 4a	18	11	768.4	15	N.E.	3	U. cub.	
Marruecos y Argelia	Tánger														
	Orán														
	Laghounat														
	Argel														
	Cap de Garde														
	Túnex														
Biskra															

Radiogramas

Precios de suscripción

España Un año 18 pesetas . Un semestre 9 pesetas
 Extranjero Un año 30 pesetas

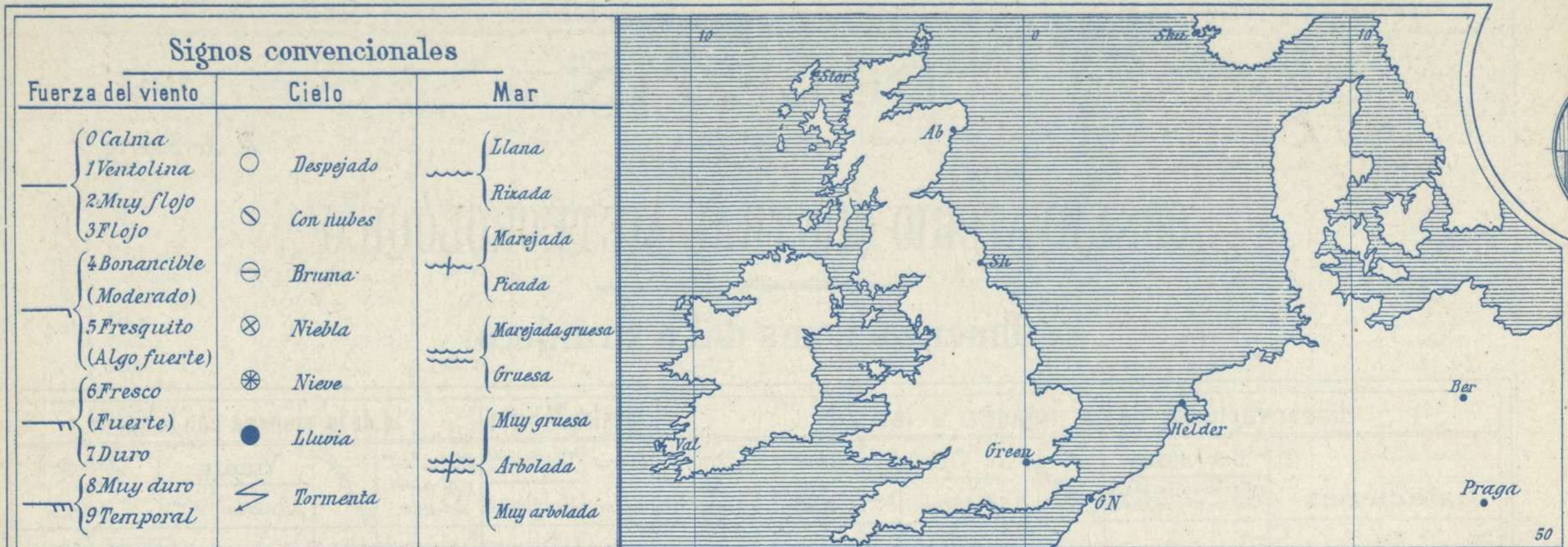
Administrador { Habilitado del material de la Dirección general del
 Instituto Geográfico y Estadístico. Madrid

Dirección : Adresse : Address :

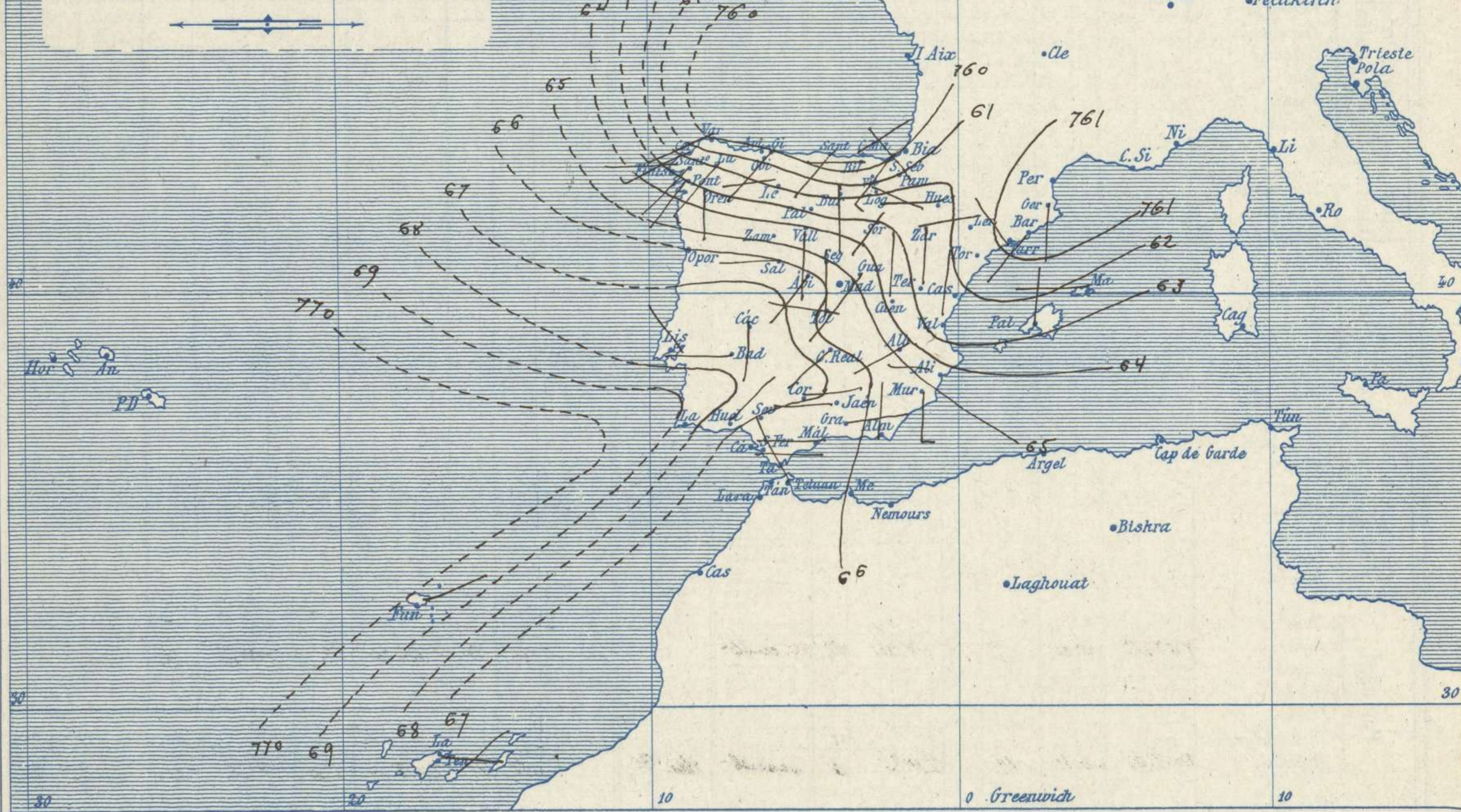
Señor
 Jefe del Observatorio Central Meteorológico
 Parque del Retiro

Madrid. (ESPAÑA)

Apartado n.º 285.



Presión atmosférica y vientos



Estado general

Las presiones mas bajas deben de hallarse hacia el Canal de la Mandria formando una borrasca que influye directamente en el mal tiempo que se observa sobre Cantabria, Galicia y parte de Castilla la Vieja; por el resto de España, aunque el cielo está con muchas nubes no llueve.

Los vientos soplan moderadamente del 3^{er} cuadrante en Galicia y se mantienen flojos por los demás lugares de la Península.

La temperatura máxima de ayer fue de 17 grados en Alicante, Huelva y Alicante y la mínima de hoy ha sido de 4 grados bajo cero en Teruel y Cuenca.

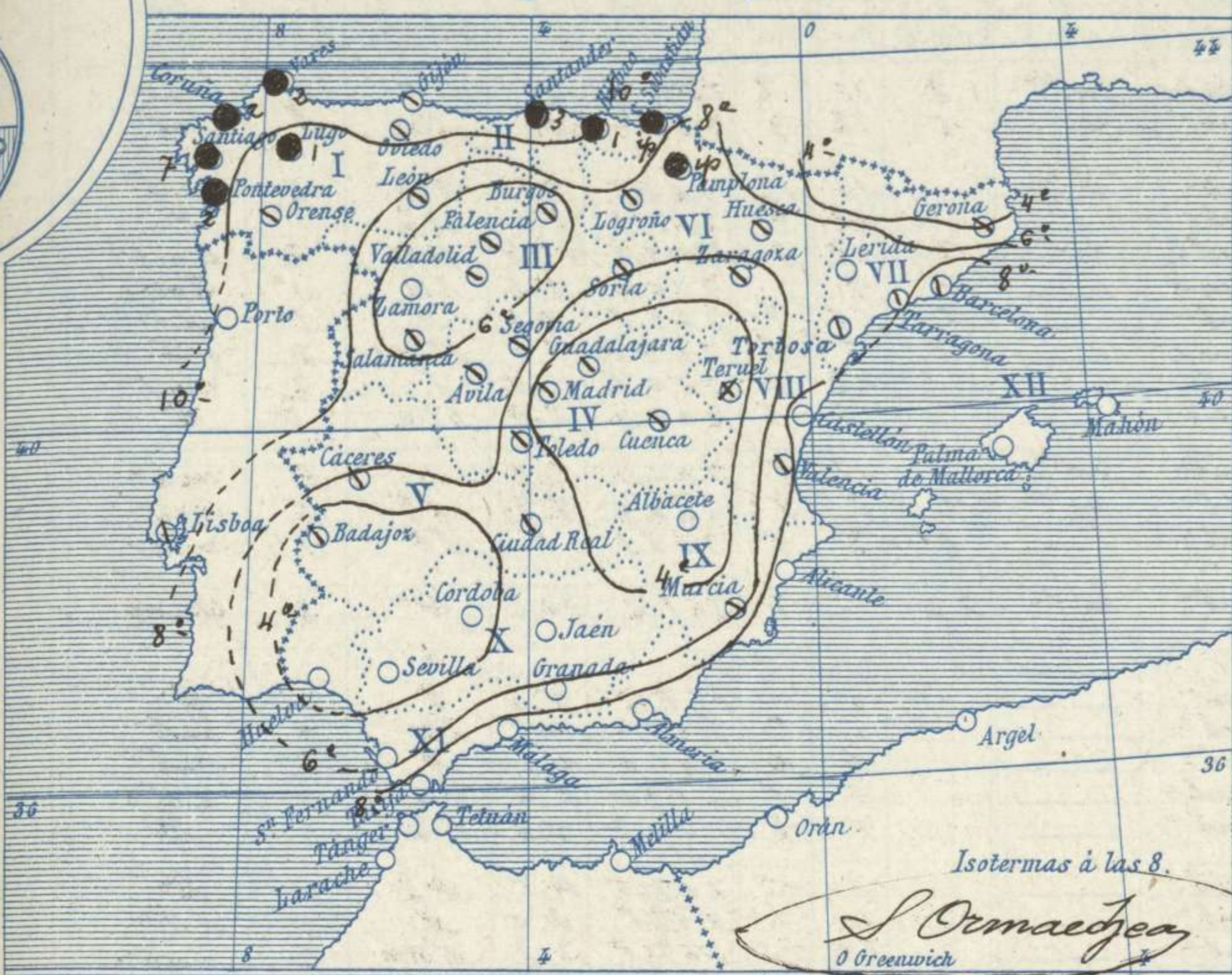
Las presiones altas deben de hallarse hacia las Azores.

El Director general: Marqués de Teverga

El Ingeniero Geógrafo Jefe del Observatorio. J. Galbis

Temperaturas y Lluvias

Tiempo probable



EN LAS REGIONES

- I } Vientos moderados y fuertes de la región del Oeste, lluvias y mar.
- II }
- III }
- IV } Vientos flojos y moderados de la región del Oeste y tiempo con tendencia a empeorar.
- V }
- VI }
- VII } Vientos flojos de dirección variable y tiempo inseguro.
- VIII }
- IX }
- X } Vientos flojos de la región del Sur y tendencia a empeorar.
- XI }
- XII } Vientos flojos de dirección variable y tiempo inseguro.



Los números colocados al lado de ● designan m/m de lluvia recogida.

Telegrama para las Comandancias de Marina depositado a las 13...h.15...m

Tiende a empeorar el tiempo en las costas del Cantábrico y en el Estrecho de Gibraltar

Observaciones de Madrid entre 12^h del día 7 y 12^h del día 8.....

Observaciones aerológicas

PARQUE DEL RETIRO (Altitud 667 m.º)

Hora	Barómetro m m	Termómetro Cº	Humedad o/o	Viento		Lluvia ó Nieve	Estado del Cielo	Notas	Observaciones aerológicas					
				Dirección	F.º a 0 a 9				Alturas	Dirección del viento	Fuerza 0 a 9			
12	709.8	6.0	7.3	S.S.W.	1		C. Desp.	Temp. máx. a la sombra 8.5						
16	708.9	7.8	6.4	N.N.W.	2		Fz.	Tem. mínima 1.3						
20	708.2	3.4	8.5	N.W.W.	1		Cub. h.	Tem. de Sol despejado en el día						
24	708.2	1.2	9.2	W.	0		Fz.	de ayer 7 h. 50 m.º						
4	706.8	0.7	9.4	Cal.	0		Fz.							
8	705.6	0.7	9.5	Fz.	0		Fz.							
12	703.4	4.6	7.9	W.S.W.	1		C. cub.							

DIAGRAMAS

