



INSTITUTO GEOGRÁFICO

AÑO XXXIII
Nim.º 180

BOLETÍN DEL SERVICIO METEOROLÓGICO

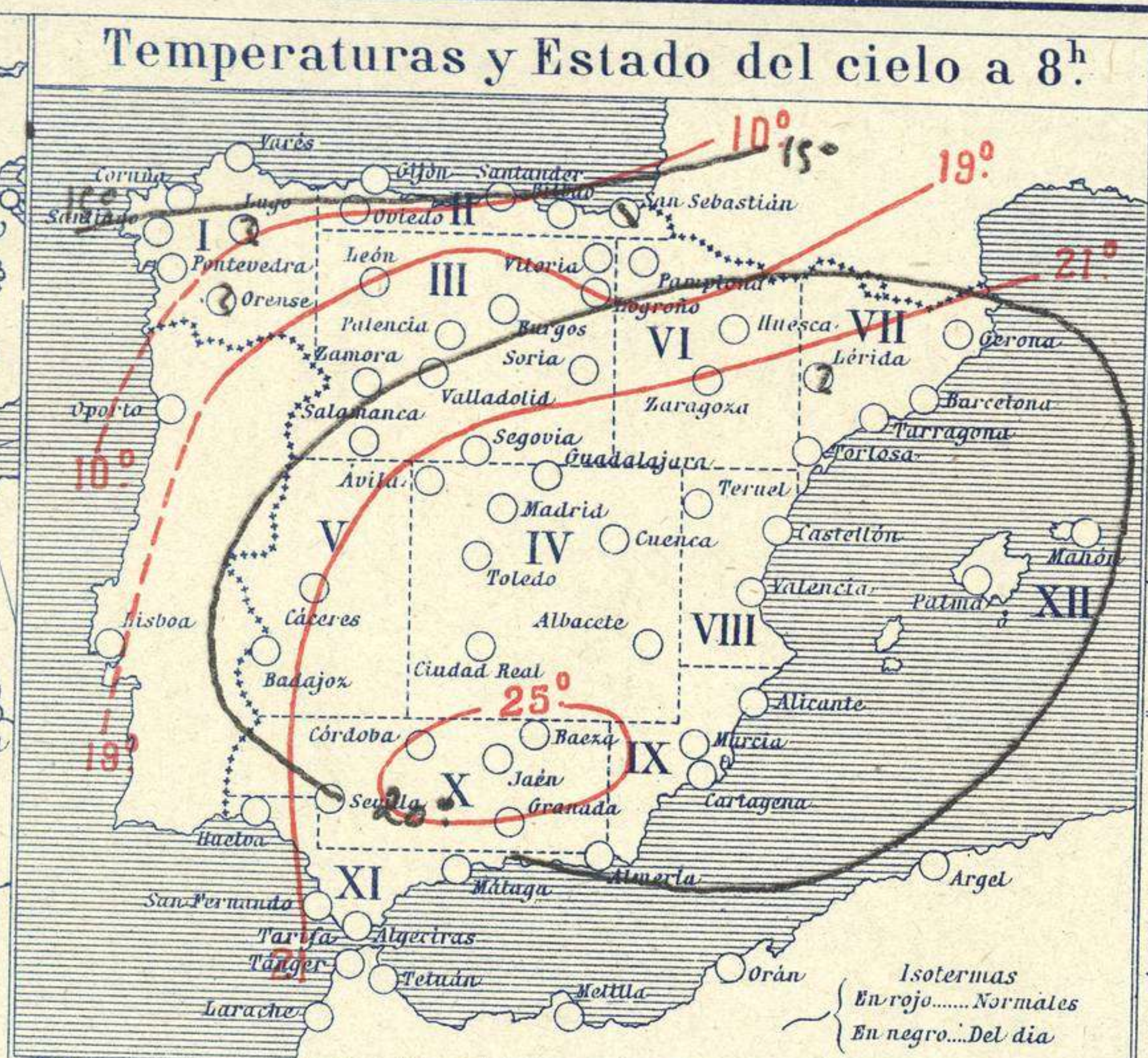
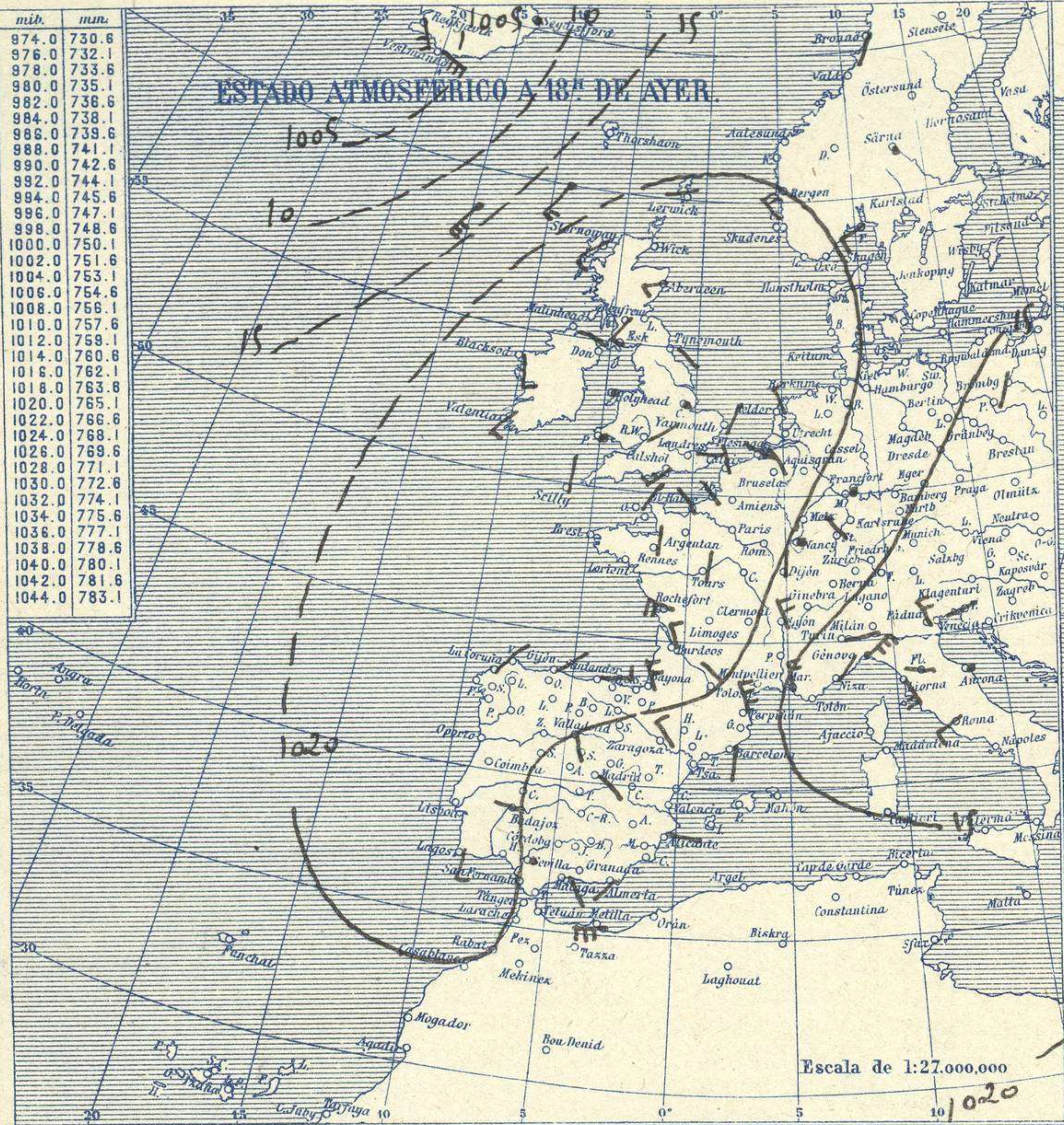
1925

OBSERVACIONES DEL EXTRANJERO

29 de Junio

Table with columns for ESTACIONES, PREJIÓN MILIBAREJ, VIENTO, TEMPE RATU- RA, TIEMPO, PREJIÓN MILIBAREJ, VIENTO, ESTACIONES, PREJIÓN MILIBAREJ, VIENTO, TEMPE RATU- RA, TIEMPO, PREJIÓN MILIBAREJ, VIENTO. Includes regional groupings like EUROPA SEPTENTRIONAL, ISLANDIA, ISLAS BRITÁNICAS, etc.

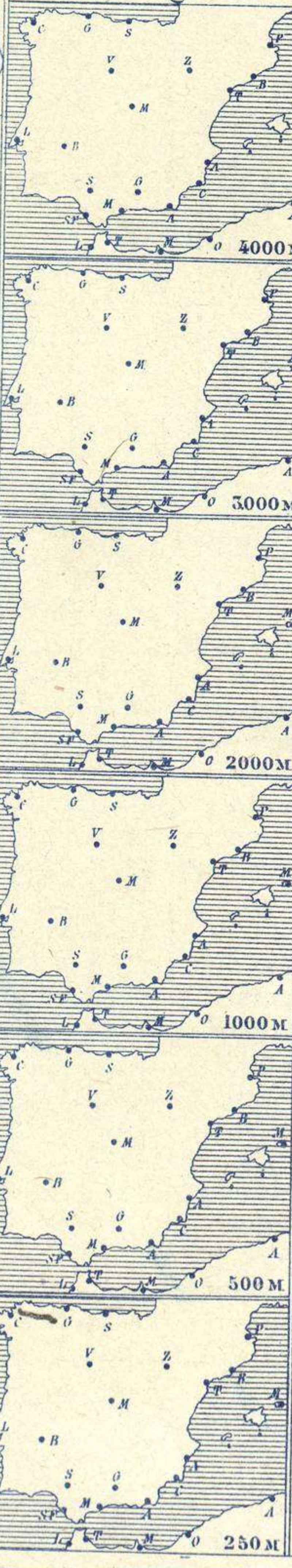
RADIOGRAMAS TRANSMITIDOS DESDE BARCOS
DIA HORA LAT. N LONG. W PRES. MB VIENTO.
28 18 59º,6 08º,0 1018,0 SSW-4
28 18 57º,6 15º,0 1012,0 SSW-6
28 18 58º,4 04º,6E 1021,0 N-3



Temperaturas extrema y Lluvia

Estaciones	Temperaturas		Lluvia
	Máx.	Mínim.	
La Coruña	20	11	
Santiago	28	17	
Pontevedra	26	13	
Lugo			
Orense			
Gijón	19	13	
Oviedo	21	9	
Santander	21	13	
Bilbao	?	?	
San Sebastián	20	10	
León			
Zamora	27	9	
Palencia	23	8	
Burgos	18	6	
Soria	18	6	
Valladolid	25	9	
Salamanca	27	10	
Ávila	22	9	
Segovia	26	9	
Madrid	25	13	
Toledo	29	13	
Guadalajara	25	10	
Cuenca	25	9	
Ciudad-Real	28	15	
Albacete	28	14	
Cáceres	32	16	
Badajoz	31	15	
Vitoria	19	10	
Logroño	21	8	
Pamplona	19	9	
Huesca	23	11	
Zaragoza	23	12	
Lérida			
Gerona	25	14	
Barcelona	23	17	
Tarragona	24	16	
Tortosa			
Teruel	22	8	
Castellón	26	17	
Valencia	29	18	
Alicante			
Murcia	31	16	
Sevilla			
Córdoba	36	16	
Jaén			
Baeza	27	15	
Granada			
Huelva	24	15	
San Fernando	24	17	
Tarifa	22	16	
Algeciras	28	17	
Málaga	30	18	
Almería	28	19	
Palma	23	14	
Ibiza			
Mahón	21	16	
Las Palmas			
St. Cruz de T.			
Laguna			
Izaña			
Tetuán			
Melilla	26	20	
Tánger			

Observaciones aerológicas

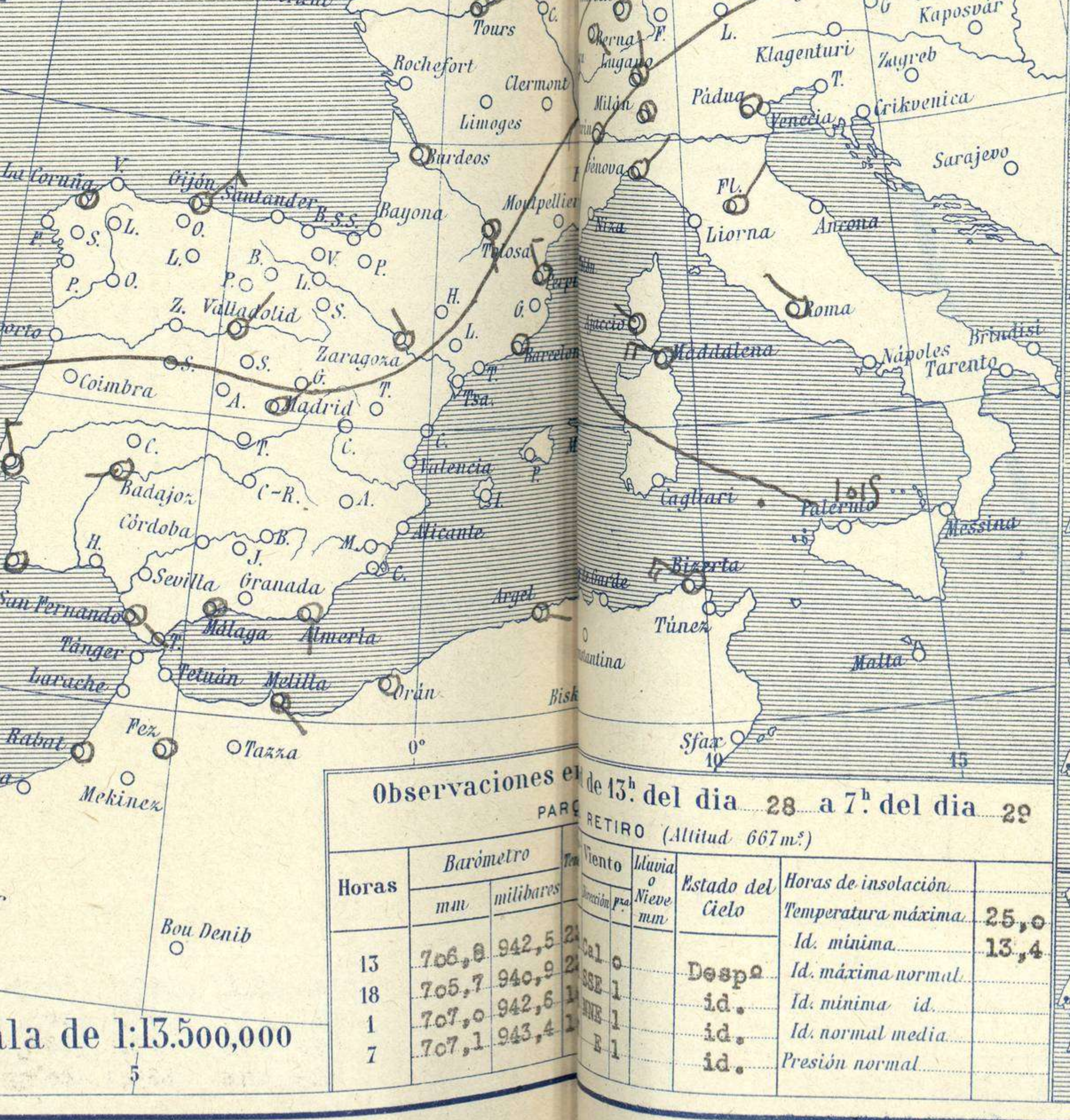
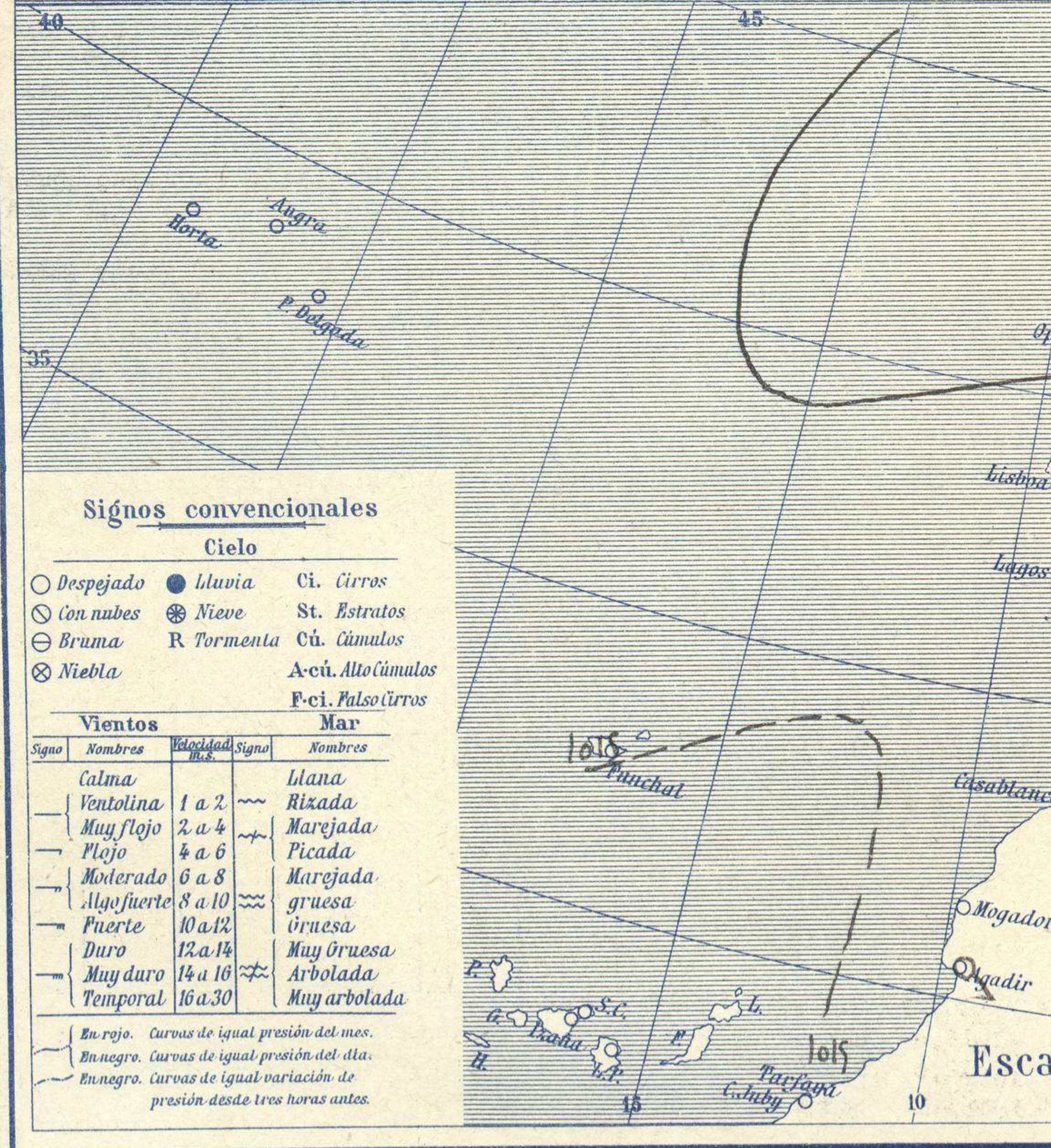


Estado General

El occidente de Europa está invadido por un área anticiclónica bien definida y caracterizada, si bien carece de intensidad notable. El buen tiempo es general. En España la temperatura va en aumento.

Tiempo probable

- EN LAS REGIONES.
- I
 - II
 - III
 - IV
 - V
 - VI Vientos flojos de dirección variable y buen tiempo.
 - VII
 - VIII
 - IX
 - X
 - XI
 - XII



Observaciones en el RETIRO (Altitud 667m.)

Horas	Barómetro		Viento	Lluvia	Estado del Cielo	Horas de insolación
	mm	milibares				
15	706,8	942,5	Despej.	0	Despej.	Temperatura máxima. 25,0
18	705,7	940,9	id.	0	id.	Id. mínima. 13,4
1	707,0	942,6	id.	0	id.	Id. máxima normal.
7	707,1	943,4	id.	0	id.	Id. mínima id.
			id.	0	id.	Id. normal media.
			id.	0	id.	Presión normal.

Signos convencionales

Cielo

- Despejado
- Lluvia
- con nubes
- Bruma
- ⊗ Niebla
- Ci. Cirros
- St. Estratos
- Cú. Cúmulos
- Acú. Alto cúmulos
- F-ci. Pseudo cirros

Vientos

Signo	Nombres	Velocidad	Signo	Nombres
—	Calma	1 a 2	—	Llana
—	Ventolina	2 a 4	—	Rizada
—	Muy flojo	4 a 6	—	Marejada
—	Flojo	6 a 8	—	Picada
—	Moderado	8 a 10	—	Marejada gruesa
—	Algo fuerte	10 a 12	—	Gruesa
—	Fuerte	12 a 14	—	Muy gruesa
—	Duro	14 a 16	—	Arbolada
—	Muy duro	16 a 30	—	Muy arbolada
—	Temporal			

En rojo. Curvas de igual presión del mes.
En negro. Curvas de igual presión del día.
En negro. Curvas de igual variación de presión desde tres horas antes.

Escala de 1:13.500.000

Escala de 1:27.000.000

OBSERVACIONES DE ESPAÑA

ESTACIONES	PRESIÓN MILIBARES			VIENTO D. y F.	TEMPERATURA C.	HUMEDAD %	TIEMPO * * * * * PRESENTE PASADO	NUBES	MAR	DIRECCIÓN Y FUERZA DEL VIENTO Á						
	á O. N. M. G. N.	VARIACIÓN	C.							250	500	1000	2000	3000	4000	5000
	OBSERVACIONES Á 7 ^h										OBSERVACIONES Á 7 ^h .					
La Coruña	18,6	0,4	5	Cal-o	15		D		1	ESE-2						
Gijón	20,5	-0,7	6	NE-3	17		D		2							
Santander																
Valladolid	21,1	0,3	2	NNE-1	21		D									
Zaragoza	19,7	0,7	4	NW-2	15		D									
Barcelona	18,2	0,0	0	ENE-0	?		LL	Cu-nb								
Tortosa																
Mahón	17,5	0,0	0	N-2	20		N	A-cu	3							
Madrid	19,0	0,2	1	NE-1	16		D									
Badajóz	18,1	0,5	1	WSW-1	17		D		1							
Alicante																
Granada																
Sevilla																
Almería	18,6	0,5	1	S-2	21		D		1							
Málaga	18,6	1,3	1	Cal-o	20		NB	Cu-nb, A-st	1							
S. Fernando	19,3	0,0	0	SE-2	18		N	Cu	4							
Melilla	19,1	0,4	4	SE-2	22		NB		1							
Larache																
S. C. de Tenerife																
Izaña																
	OBSERVACIONES Á 18 ^h										de la víspera.					
La Coruña	20,6	-0,5	5	NE-5	12		D		3							
Gijón	22,5	-0,5	6	NE-0	18		N	St-cu	2							
Santander	13,3	-0,3	6	E-3	18		D		3							
Valladolid	17,3	0,0	4	SSE-2	22		D									
Zaragoza	16,3	-0,3	6	WNW-3	21		N									
Barcelona	17,0	0,7	1	S-2	21		N	Cu-nb								
Tortosa																
Mahón																
Madrid	14,7	-0,7	5	SE-1	24		D									
Badajóz	15,5	-0,4	6	W-2	30		D									
Alicante	17,7	0,5	4	E-1	21		D	Fr-cu	1							
Granada																
Sevilla	17,7			Cal-o	27		N									
Almería	16,6	-0,4	6	SW-1	21		NB	A-cu	1							
Málaga																
S. Fernando																
Melilla	17,6	-0,3	6	W-6	23		NB		4							
Larache																
S. C. de Tenerife																
Izaña																

ESTACIONES	PRESIÓN MILIBARES			VIENTO D. y F.	TEMPERATURA C.	TIEMPO * * * * * PRESENTE PASADO	PRESIÓN MILIBARES á O. N. M. G. N.	VIENTO D. y F.	ESTACIONES	PRESIÓN MILIBARES			VIENTO D. y F.	TEMPERATURA C.	TIEMPO * * * * * PRESENTE PASADO	PRESIÓN MILIBARES á O. N. M. G. N.	VIENTO D. y F.	
	á O. N. M. G. N.	VARIACIÓN	C.							á O. N. M. G. N.	VARIACIÓN	C.						á O. N. M. G. N.
	OBSERVACIONES Á 8 ^h							OBSERV. A 18 ^h		OBSERVACIONES Á 8 ^h							OBSERV. Á 18 ^h	
Vares									Cáceres	15,8	0,3	4	Cal-o	23	D	13,9	N-1	
Finisterre									Vitoria	19,7	-0,1	6	ENE-0	11	NB			
Santiago	18,3	0,0	0	N-1	16	D	17,9	N-3	Logroño	21,1	0,0	0	NW-1	15	D	22,1	NNE-1	
Pontevedra	18,2	1,3	1	N-1	16	D	18,1	N-2	Pamplona	20,7	0,0	0	Cal-o	14	D	21,3	NNW-1	
Lugo									Huesca	20,3	0,0	0	NW-0	18	D			
Orense									Lérida									
Oviedo	19,5	0,0	0	SSE-0	15	D	22,4	NE-1	Gerona	18,9	0,0	0	NE-1	19	D	15,9	E-2	
Bilbao	19,0	0,5	4	SE-3	18	D			Tarragona	18,3			NNW-0	22	D	16,5	S-1	
San Sebastián	21,7	0,0	0	SE-1	15	N	23,7	N-1	Teruel	20,6			Cal-o	13	D	14,7	NE-1	
León							17,9	S-0	Castellón	19,4	0,4	1	NNW-0	22	D	17,3	SE-1	
Zamora	17,4	0,0	0	N-5	15	D	15,7	N-1	Valencia	19,3			NNE-1	23	D			
Palencia	19,3	0,0	0	E-0	16	D	17,7	NE-2	Murcia	18,2			SE-0	23	D	13,8	SW-0	
Burgos	18,9	-0,7	8	E-0	15	D	17,8	NE-4	Córdoba	18,9	0,3	4	SW-1	20	D	16,2	SW-3	
Soria	17,5	0,0	0	NE-1	15	D	17,4	N-5	Jaén									
Salamanca	17,1	0,0	0	E-0	16	D	15,3	E-1	Baeza	18,6	1,3	1	NW-1	20	D	15,3	NW-2	
Avila	17,4			S-0	16	D	13,3	NNW-2	Huelva	15,7			N-3	20	D	17,1	SW-4	
Segovia	16,9	0,0	0	W-1	18	D	12,6	W-1	Tarifa	16,5	0,3	1	NW-1	17	D	16,6	NW-4	
Toledo	17,7	0,3	2	ENE-1	18	D	13,8	NE-1	Algeciras	17,9	-1,2	8	NE-1	20	N			
Guadalajara	17,9	0,0	0	N-0	16	D	14,2	NW-0	Tánger									
Cuenca	17,3	0,0	0	NE-0	15	D	09,3	W-3	Palma	18,9	0,3	4	E-1	21	D	16,6	SSW-1	
Ciudad Real	15,3	0,0	0	E-2	19	D	16,2	NW-5	Las Palmas									
Albacete	18,6	0,1	1	S-1	19	D	13,8	NW-2	Laguna									

NOTICIAS

* Expresado en medias horas antes observación.
 ... D Despejado ó semidespejado - N Nuboso ó cubierto - NB Niebla ó brumas - A Aguaceros - II Lloviznas - LL Lluvias - G Granizo (sin truenos) - An Aguanieve - nv Nieve - T Tormenta.
 ... D Despejado ó semidespejado - N Nuboso - NC Cubierto constantemente - NB Niebla ó bruma - A Aguaceros - II Llovizna - nv Nieve ó aguanieve - G Granizo (sin truenos) - T Tormenta.
 Sobre el nivel del mar.