



INSTITUTO GEOGRÁFICO

AÑO XXXIII BOLETÍN DEL SERVICIO METEOROLÓGICO

Núm. 179

1925

OBSERVACIONES DEL EXTRANJERO

28 de Junio

ESTACIONES	PRESIÓN MILIBARES				VIENTO		TEMPE- RATURA C.	TIEMPO ** ** PRESENTE PASADO	PRESIÓN MILIBARES				VIENTO		ESTACIONES	PRESIÓN MILIBARES				VIENTO		TEMPE- RATURA C.	TIEMPO ** ** PRESENTE PASADO	PRESIÓN MILIBARES				VIENTO	
	a O. N. M. G. N.		VARIACIÓN	C	D. y F.	a O. N. M. G. N.			D. y F.	a O. N. M. G. N.		VARIACIÓN	C	D. y F.		a O. N. M. G. N.		D. y F.	a O. N. M. G. N.		VARIACIÓN			C	D. y F.	a O. N. M. G. N.		D. y F.	
	OBJERV.	A 18 ^h				OBJERV.				A 18 ^h	OBJERV.					A 18 ^h	OBJERV.		A 18 ^h										
BRONNÓ	1017,2	1,0	1	N-1	10	N	N	1015,9	NNW-2	Galais	1026,7	1,3	1	NNE-3	10	LL	1016,5	NNE-2	Maguncia	07,5	0,0	0	S-0	12	N	13,6	Cal-0		
Hernosánd								09,0	W-1	Abbeville	21,3	0,9	1	N-2	13	N	16,7		El Havre	14,6	1,0	1	NNE-4	13	N	18,3	?-3		
Estocolmo	14,3	1,3	1	NE-2	18	D	N	10,6	ESE-2	Paris	16,8	1,7	1	NW-1	14	D	14,7	NW-5	Estrasburgo	14,6	0,0	0	SW-1	12	N	12,7	NW-2		
Karlstad	15,5	0,7	1	N-1	15	N	D	11,5	W-1	Argentan	14,6	0,0	0	SW-1	12	N	17,4	NW-3	Romilly										
Wisby	13,8	0,7	1	SW-1	15	D	D	12,3	NNW-1	Brest							19,4	N-2	Nancy	18,1	1,7	1	NNW-1	11	N	13,4	Cal-0		
Utsire	18,0	1,5	1	N-3	9	N	D	15,1	NNW-3	Lorient	22,6	0,3	1	NE-1	12	D	17,8	NNE-3	Rennes	23,0	1,3	1	Cal-0	13	D	18,3	NNW-3		
Lister	15,7	1,0	1	NNW-1	13	D	D			Dijón	17,3	1,3	1	N-2	12	N	13,1	NNW-1	Tours	21,5	0,9	0	N-2	13	D	16,6	NE-2		
Skagen										Rochefort							15,8	N-5	Glermont-Fd.	19,3	2,3	1	N-0	10	N	13,3	Cal-0		
Hanstholm										Lyon	17,1	0,3	4	NNW-2	11	N	13,3	NNE-1	Burdeos	19,9	1,0	1	Cal-0	13	D	14,3	NNW-2		
Copenhague										Niza	12,3	0,9	4	NW-0	17	D	10,7	NNW-5	Marignane	19,7	1,7	1	NNW-3	14	D	15,0	NNW-3		
Riga										Tolosa	19,7	1,7	1	NNW-3	14	D	18,2	Cal-0	Bayona										
Westmannö	09,1	0,0	0	SSW-4	7	NB	LL	11,1	SW-4	Tolón	23,4	0,5	1	NW-1	15	D	21,2	N-2	Holyhead	22,8	1,0	1	NNW-2	10	N	18,7	NNW-3		
Seydisfjord	07,9	0,0	0	Cal-0	8	D	N	08,5	SE-5	Perpiñán	22,8	1,0	1	NNW-2	10	N	18,7	NNW-3	Cranwell	20,7	1,0	1	NW-2	10	N	16,9	NNW-4		
Reykjavik	06,5	0,5	5	S-1	8	N	N	08,3	SW-3	Ajaccio	20,7	1,0	1	NW-2	10	N	24,0	NNW-4	Yarmouth	25,1	0,0	0	NNE-1	15	N	20,6	N-3		
Thorshavn	16,5	0,0	0	W-2	13	N	LL	15,3	W-3	Oporto	23,0	1,0	1	Cal-0	15	N	20,6	N-3	Valentia	23,0	1,0	1	Cal-0	15	N	18,9	NE-3		
Lerwick	18,1	0,0	0	Cal-0				19,4	SW-1	Coimbra	22,8	1,0	1	W-1	15	N	18,9	NE-3	Pembroke	22,8	1,0	1	W-1	15	N	18,9	NE-3		
Stornoway	20,5	0,5	1	Cal-0	12	N	N	20,4	SE-1	Lisboa	22,7	1,0	1	NNW-3	11	N	18,5	NNW-3	Ross-on-Wye	22,7	1,0	1	NNW-3	11	N	18,5	NNW-3		
Aberdeen	21,2	0,5	1	NW-1	11	N	N			Lagos	24,3	1,0	3	N-2	17	D	21,2	N-3	Londres	22,3	0,5	1	N-3	14	N	18,5	N-3		
Malin Head	23,5	0,0	0	WSW-2	13	NB	NB	21,3	?-3	Funchal	22,3	0,5	1	N-3	14	N	18,5	N-3	Scilly	23,6	1,5	1	Cal-0	15	N	18,3	W-1		
Renfrew	21,5	0,5	4	?-0	14	N	N	19,3	NNW-3	Horta							26,6	NE-2	Jersey										
Tynemouth	22,3	1,0	1	NE-1	11	N	N	20,0	N-3	Angra							26,5	Cal-0	Borkum										
Blacksod-Point								25,3	Cal-0	Punta Delgada									Keitum										
Holyhead	23,4	0,5	1	NW-1	15	D	D	21,2	N-2	Pádua									Hamburgo										
Cranwell	22,8	1,0	1	NNW-2	10	N	N	18,7	NNW-3	Génova									Swinemunde										
Yarmouth	20,7	1,0	1	NW-2	10	N	LL	16,9	NNW-4	Florenca									Memel										
Valentia	25,1	0,0	0	NNE-1	15	N	D	24,0	NNW-4	Ancona									Aquisgrán										
Pembroke	23,0	1,0	1	Cal-0	15	N	N	20,6	N-3	Liorna									Magdeburgo										
Ross-on-Wye	22,8	1,0	1	W-1	15	N	N	18,9	NE-3	Magdalena									Berlin										
Londres	22,7	1,0	1	NNW-3	11	N	N	18,5	NNW-3	Roma									Dresde										
Scilly	24,3	1,0	3	N-2	17	D	D	21,2	N-3	Tarento									Breslau										
Calshot	22,3	0,5	1	N-3	14	N	N	18,5	N-3	Mesina									Francfort										
Jersey	23,6	1,5	1	Cal-0	15	N	N	18,3	W-1	Venecia									Karlsruhe										
Borkum										Turin									Munich										
Keitum										Praga									Viena										
Hamburgo										Buda-Pest									Danzig										
Swinemunde										Malta									Posen										
Memel										Rabat	19,3	0,7	1	WSW-1	20	D			Varsovia	13,9	0,7	1	NNW-3	14	N	N			
Aquisgrán										Agadir	18,5	-1,6	7	Cal-0	20	D			Cracovia	06,7	0,7	1	NNW-5	13	11	LL			
Magdeburgo										Fez	24,1	0,0	0	N-1	17	D			Lemberg	08,2	0,0	0	NW-2	13	N	A			
Berlin										Bou-Denib									De Bild	18,9	1,3	1	SW-1	12	NB	N			
Dresde										Lagouhat									Le Helder	18,3	1,3	1	NNW-1	13	N	LL			
Breslau										Biskra									Flesinga										
Francfort										Orán	17,3	0,0	0	W-1	20	D			Bruselas	20,1	0,7	1	NNW-2	11	N	NB			
Karlsruhe										Argél	15,0	1,0	4	Cal-0	24	D			Zurich	15,0	0,7	1	NE-2	11	N	N	12,5	SW-1	
Munich										Cap de Garde	13,9	1,3	1	NE-0	10	LL	?	11,1	SW-0	Berna	13,9	1,3	1	NE-0	10	LL	?	11,1	SW-0
Viena										Túnez									Ginebra										
Danzig										Bizerta	14,9	0,3	1	Cal-0	21	D			Lugano	12,6	0,0	0	W-0	14	N	LL	11,7	E-1	
Posen										Sfax	13,5	0,5	1	N-2	20	N													
Varsovia																													
Cracovia																													
Lemberg																													
De Bild																													
Le Helder																													
Flesinga																													
Bruselas																													
Zurich																													
Berna																													
Ginebra																													
Lugano																													



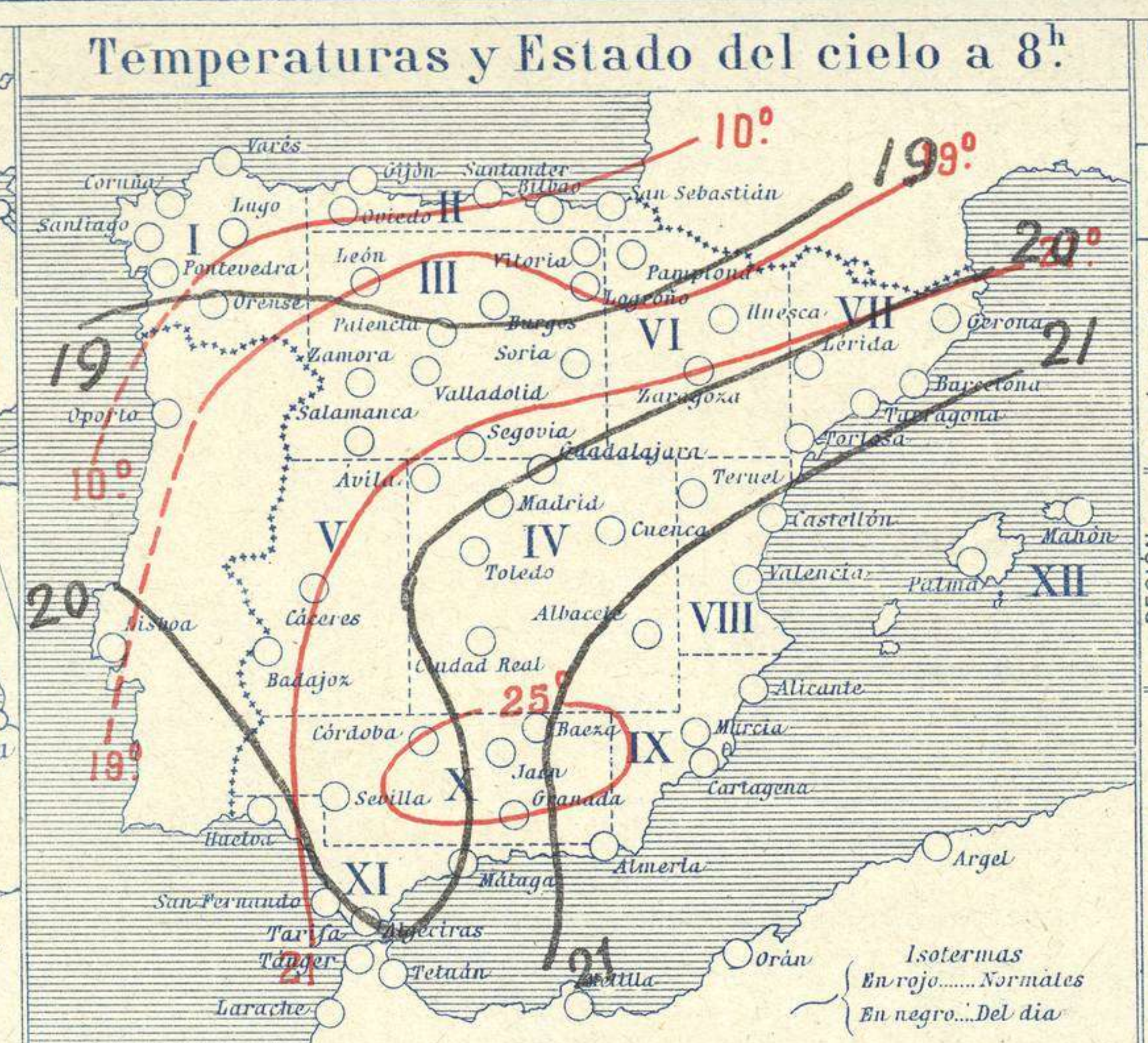
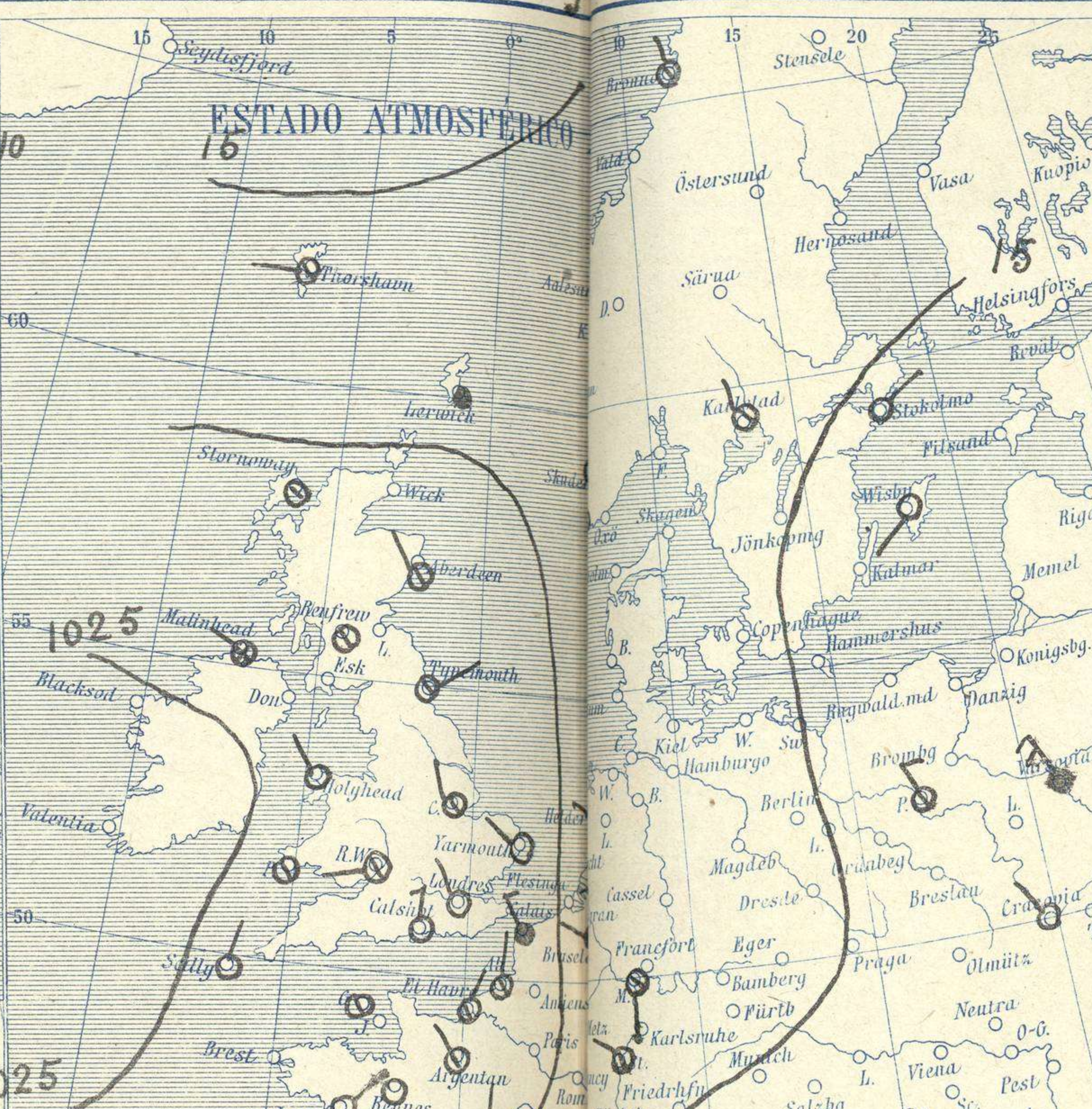
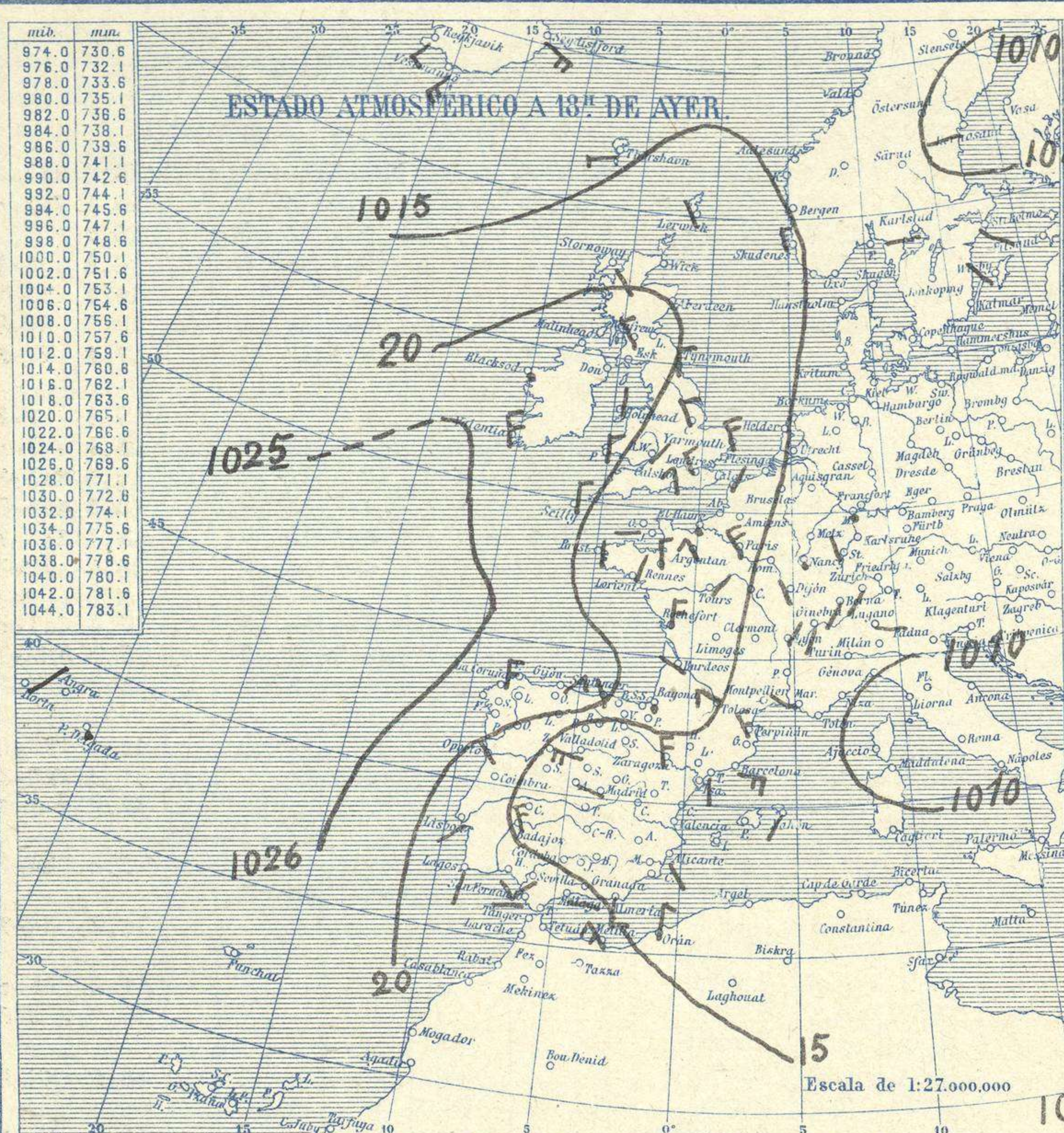
SERVICIO METEOROLÓGICO ESPAÑOL.

Boletín del Domingo 8 de Junio de 1925

AÑO XXXIII

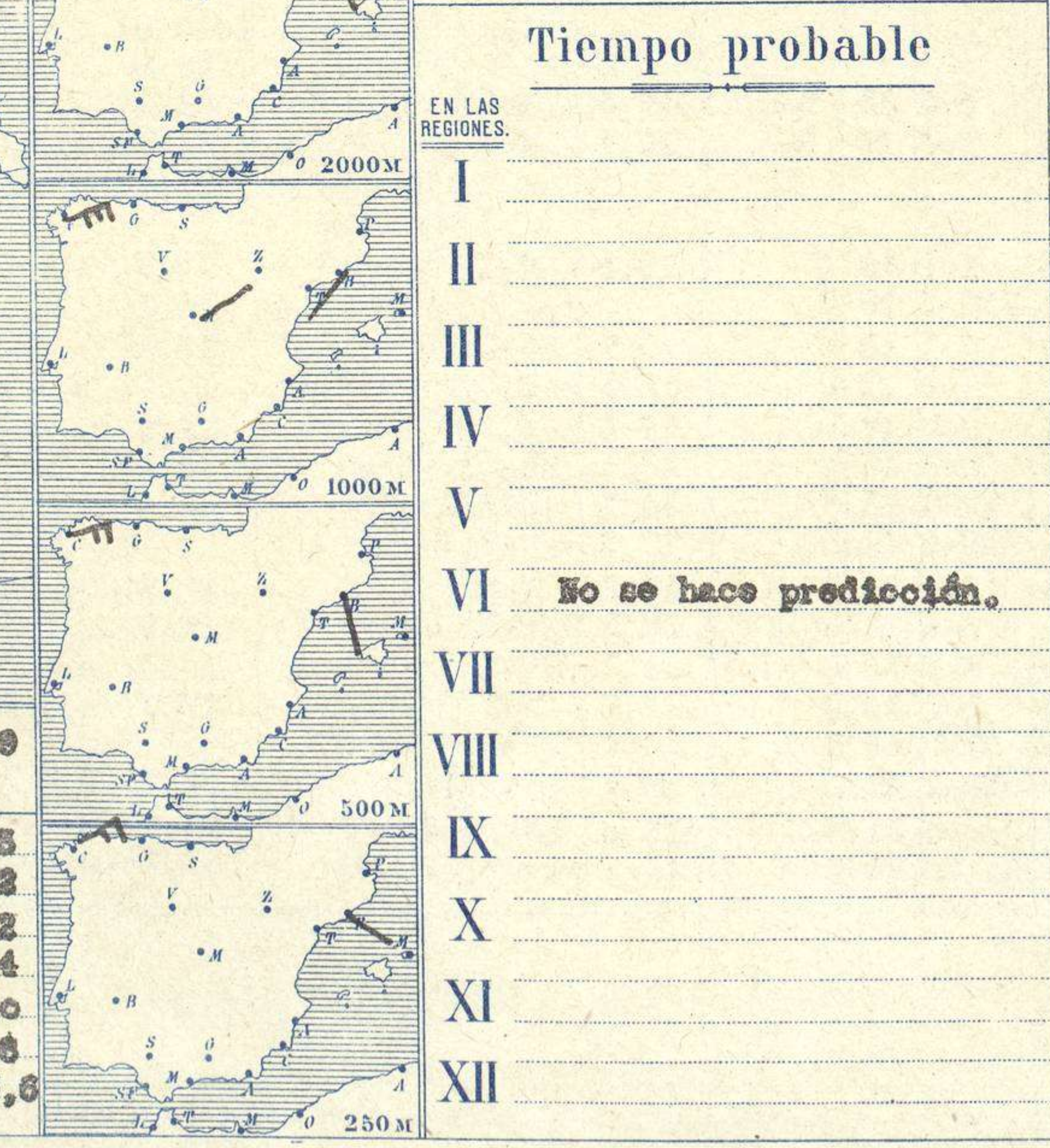
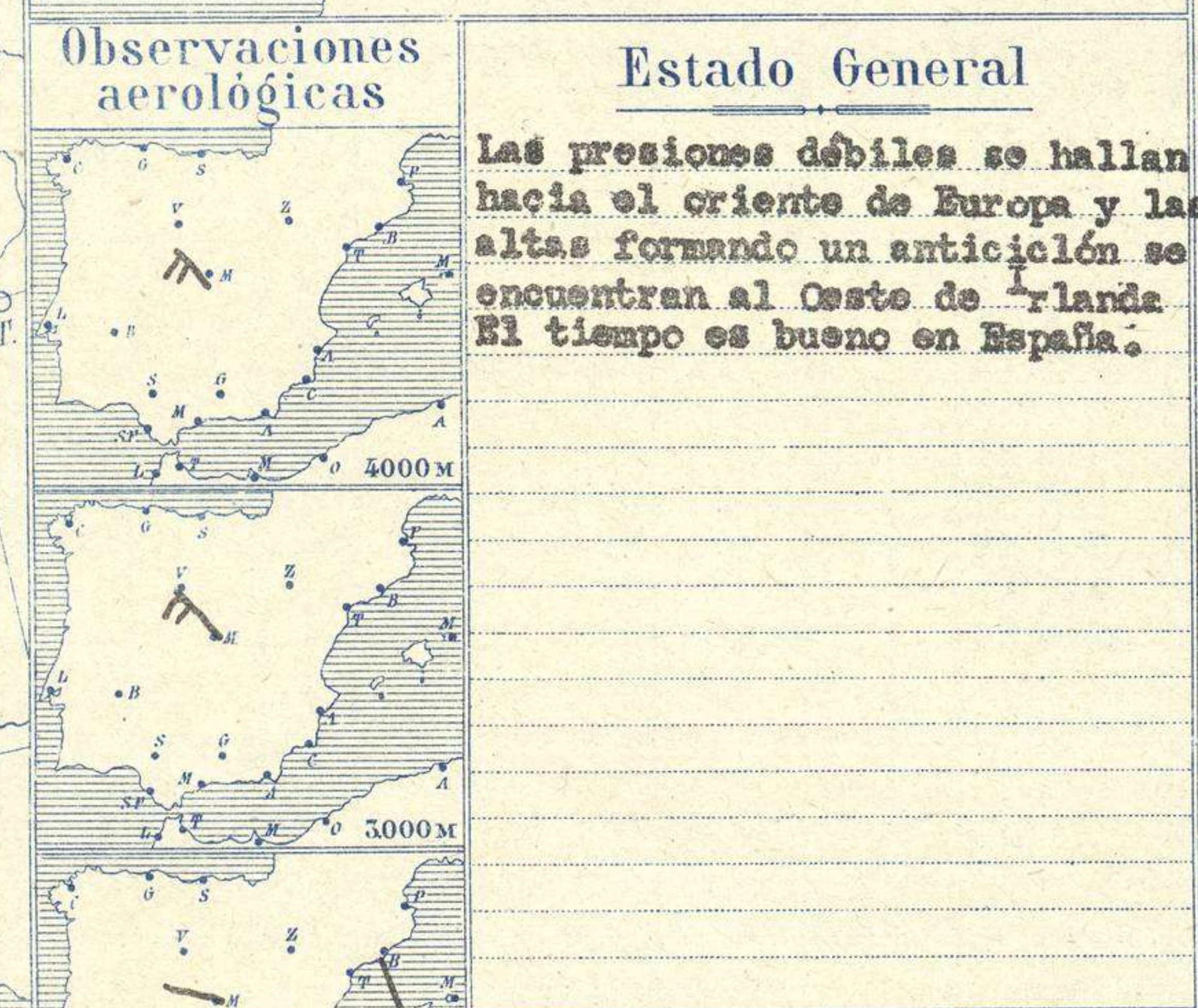
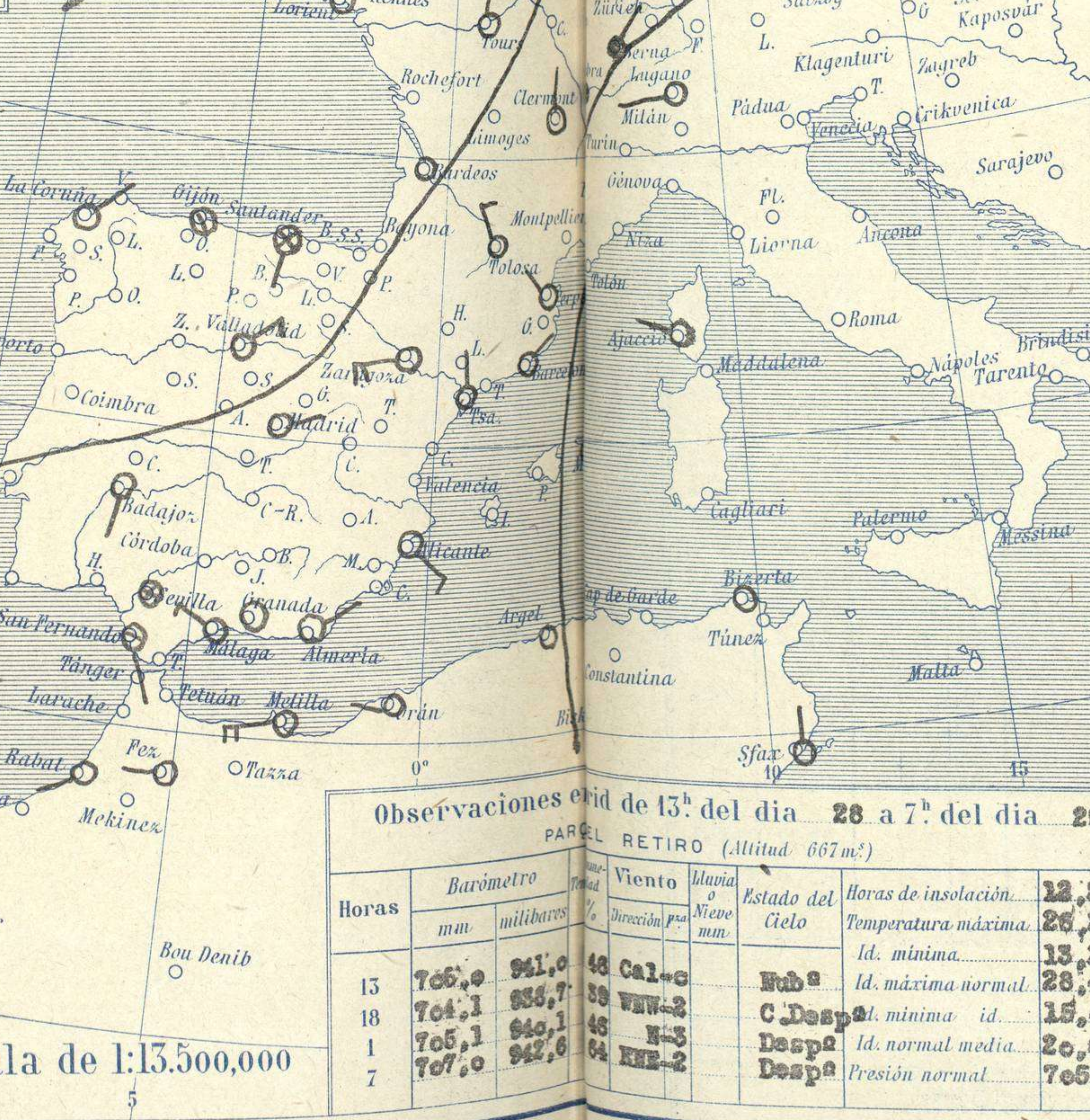
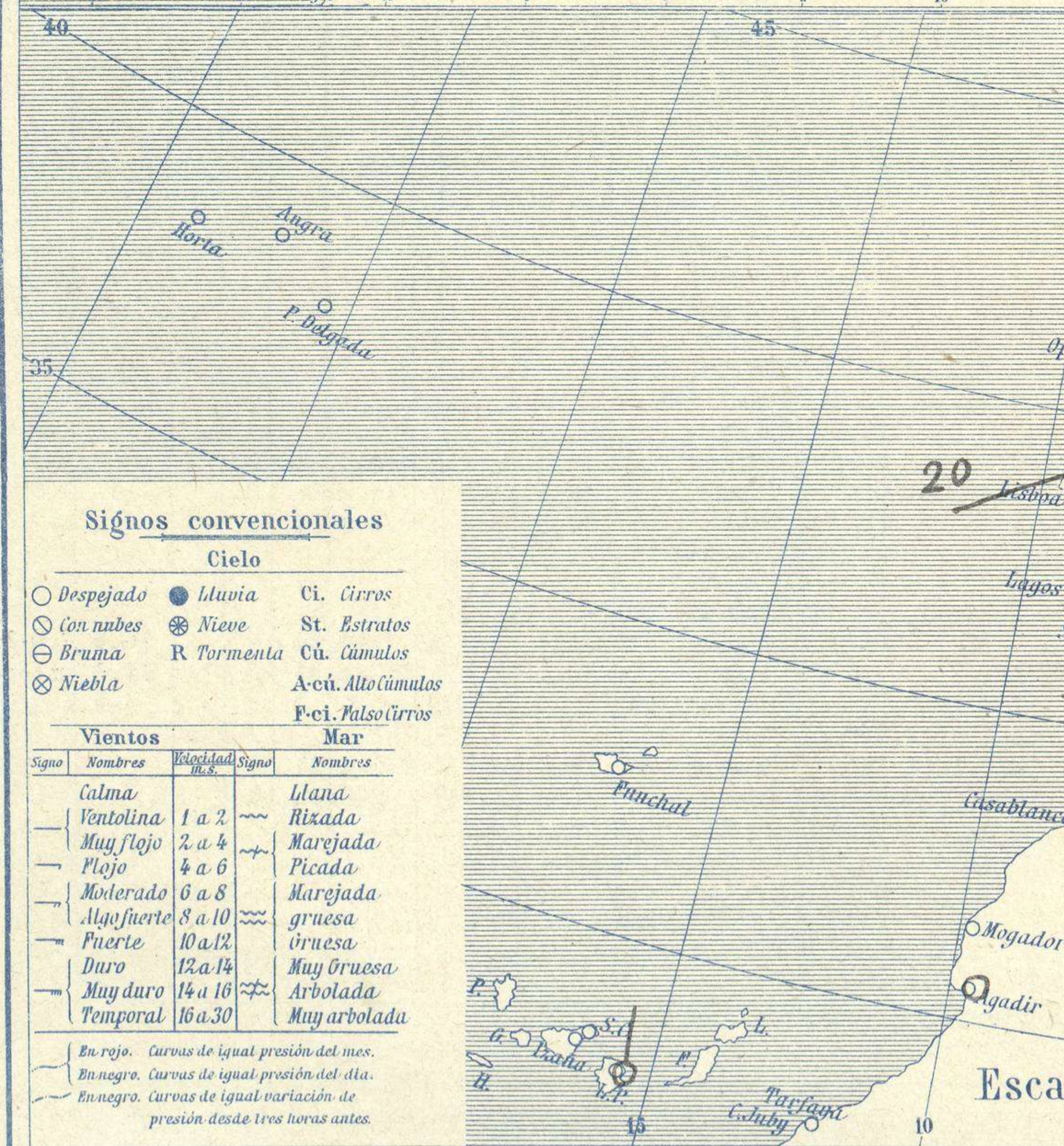
Núm. 179

mit.	mm.
974.0	730.6
976.0	732.1
978.0	733.6
980.0	735.1
982.0	736.6
984.0	738.1
986.0	739.6
988.0	741.1
990.0	742.6
992.0	744.1
994.0	745.6
996.0	747.1
998.0	748.6
1000.0	750.1
1002.0	751.6
1004.0	753.1
1006.0	754.6
1008.0	756.1
1010.0	757.6
1012.0	759.1
1014.0	760.6
1016.0	762.1
1018.0	763.6
1020.0	765.1
1022.0	766.6
1024.0	768.1
1026.0	769.6
1028.0	771.1
1030.0	772.6
1032.0	774.1
1034.0	775.6
1036.0	777.1
1038.0	778.6
1040.0	780.1
1042.0	781.6
1044.0	783.1



Temperaturas extrema y Lluvia

Estaciones	Temperaturas		Lluvia
	Máx.	Mínim.	
La Coruña	20	15	
Santiago	24	11	
Pontevedra	23	12	
Lugo			
Orense			
Gijón	21	12	
Oviedo	20	12	
Santander	21	13	
Bilbao	22	16	
San Sebastián	19	14	3
León	22	9	
Zamora	28	10	
Palencia	27	9	
Burgos	21	7	
Soria	23	8	
Valladolid	26	9	
Salamanca	27	9	
Ávila	23	8	
Segovia	25	9	
Madrid	26	15	
Toledo	29	15	
Guadalajara	26	12	
Cuenca	23	10	
Ciudad Real	28	18	
Albacete	28	14	
Cáceres	32	16	
Badajoz	32	17	
Vitoria	20	10	1
Logroño	25	11	
Pamplona	20	11	
Huesca	23	18	
Zaragoza	25	19	
Lérida			
Gerona	22	14	7
Barcelona	22	16	
Tarragona	24	16	
Tortosa	29	18	
Teruel	24	9	
Castellón	25	19	
Valencia	23	19	
Alicante	28	16	
Murcia	33	17	
Sevilla	27	13	
Córdoba	30	15	
Jaén			
Baeza	27	14	
Granada	28	14	
Huelva	23	16	
San Fernando	24	17	
Tarifa	26	17	
Algeciras	28	17	
Málaga	26	16	
Almería	24	17	
Palma	25	18	
Ibiza			
Mahón	27	19	
Las Palmas	23	22	
St. Cruz de T.			
Laguna	22	13	
Izaña			
Tetuán			
Melilla	25	19	
Tánger			



Estado General

Las presiones débiles se hallan hacia el oriente de Europa y las altas formando un anticiclón se encuentran al Oeste de Irlanda. El tiempo es bueno en España.

Tiempo probable

EN LAS REGIONES.

I	
II	
III	
IV	
V	
VI	No se hace predicción.
VII	
VIII	
IX	
X	
XI	
XII	

Observaciones en el Retiro (Altitud 667 m.)

Horas	Barómetro		Viento	Nieve	Estado del Cielo	Horas de insolación	Temperatura máxima
	mm.	milibares					
13	706,0	941,0	48 Cal-c		Hab ^a	12,3	26,2
18	704,1	936,7	59 NW-2		C. Despa	13,2	28,4
1	705,1	940,1	45 E-3		Despa	15,0	20,6
7	707,0	942,8	64 ENE-2		Despa	15,0	705,6

Signos convencionales

Cielo		Vientos		Mar	
Signo	Nombres	Signo	Nombres	Signo	Nombres
○	Despejado	—	Calma	—	Llana
☁	Con nubes	—	Ventolina	—	Rizada
☁	Bruma	—	Muy flojo	—	Marejada
☁	Niebla	—	Plojo	—	Picada
☁		—	Moderado	—	Marejada
☁		—	Algo fuerte	—	gruesa
☁		—	Fuerte	—	truesa
☁		—	Duro	—	Muy gruesa
☁		—	Muy duro	—	Muy gruesa
☁		—	Temporal	—	Muy arbolada

En rojo. Curvas de igual presión del mes.
En negro. Curvas de igual presión del día.
En negro. Curvas de igual variación de presión desde tres horas antes.

Escala de 1:13.500.000

OBSERVACIONES DE ESPAÑA

ESTACIONES	PRESIÓN MILIBARES			VIENTO	TEMPE RATURA	TIEMPO	NUBES	MAR	DIRECCIÓN Y FUERZA DEL VIENTO A									
	á O.		C.						D. y F.	C.	* * * * *	* * * * *	* * * * *	* * * * *	* * * * *	* * * * *		
	N. M. G. N.	VARIACIÓN		250	500	1000	2000	3000									4000	5000
OBSERVACIONES Á 7 ^h													OBSERVACIONES Á					
La Coruña	22,2	0,5	4	NNE-1	16	D	St-Cu	2		NE-4	ESE-4	ESE-6						
Gijón	22,5	1,2	1	Cal-o	17	N	Cu	1										
Santander	22,7	0,7	1	S-2	16	NB	Cu-nb	2										
Valladolid	21,4	0,8	1	NE-3	18	D												
Zaragoza	18,3	0,4	4	W-4	16	D												
Barcelona	15,5	0,4	1	ESE-0	20	D	Fr-Cu			ESE-1	SSE-1	SW-2	NNW-2					
Tortosa	17,1	1,3	4	E-3	21	D												
Mahón	14,2	0,5	2	NE-3	20	N	Ci-St	3										
Madrid	19,1	1,7	1	ESE-2	16	D												
Badajóz	17,9	0,7	1	S-o	18	D								NE-4	NNW-6	NW-1	NE-5	
Alicante	15,6	1,7	1	ESE-3	22	D												
Granada	18,2	1,1	1	Cal-o	19	D												
Sevilla	18,7	0,9	1	Cal-o	15	NB	St											
Almería	15,9	0,5	3	NE-1	22	NB												
Málaga	16,2	0,7	2	WNW-3	23	D												
S.Fernando	18,9	0,6	1	SE-1	19	N	ST-Cu	1										
Melilla	17,1	0,4	4	W-5	23	NB												
Larache																		
S ^{ta} C. de Tenerife																		
Izaña																		
OBSERVACIONES Á 18 ^h													OBSERVACIONES Á					
La Coruña	20,5	0,4	1	E-4	18	D												
Gijón	21,1	0,4	4	NE-3	19	N	Cu, Ci-Cu	2										
Santander	20,3	0,4	1	NE-4	18	N	Ci-St,	3										
Valladolid	11,9	0,4	6	W-4	25	N	Cu, A-Cu											
Zaragoza	14,6	0,9	8	NW-4	21	N	A-Cu											
Barcelona	14,5	0,0	0	E-4	21	N	A-Cu, Ci-St											
Tortosa	12,5	0,4	4	S-2	15	N												
Mahón	12,3	-1,5	5	SSW-2	24	D	A-Cu	2										
Madrid	12,3	0,0	4	WNW-1	25	D	Cu											
Badajóz	14,3	-0,5	5	NW-4	31	D	A-Cu											
Alicante	13,0	-0,9	5	SSE-1	23	D	Cu, A-Cu	3										
Granada																		
Sevilla	16,2	0,4	4	SW-3	25	D												
Almería	14,3	-0,9	8	S-3	22	NB	Fr-Cu	3										
Málaga	15,0	-1,8	5	E-1	25	D	Fr-Cu	2										
S.Fernando	17,9	-0,9	5	W-2	22	D												
Melilla	17,7	-0,7	5	NW-4	22	NB												
Larache																		
S ^{ta} C. de Tenerife																		
Izaña																		

NOTICIAS

.. Exprimado en medias horas antes observación.
 .. D Despejado ó semidespejado - N Nuboso ó cubierto - NB Niebla ó bruma - A Aguaceros - ll Lloviznas - LL Lluvias - G Granizo (sin truenos) - An Aguanieve - nv Nieve - T Tormenta.
 D Despejado ó semidespejado - N Nuboso - NC Cubierto constantemente - NB Niebla ó bruma - A Aguaceros - ll Lloviznas - nv Nieve ó aguanieve - G Granizo (sin truenos) - T Tormenta.
 Sobre el nivel del mar.