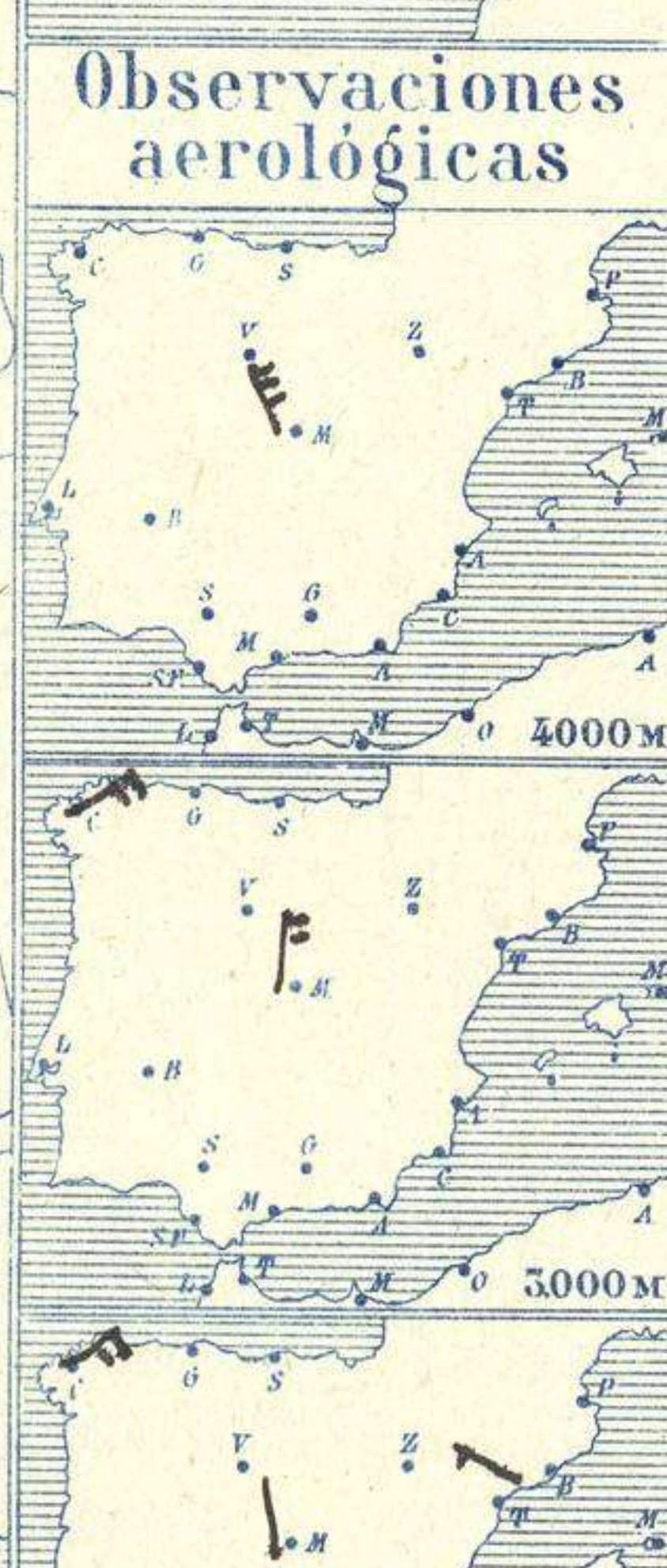
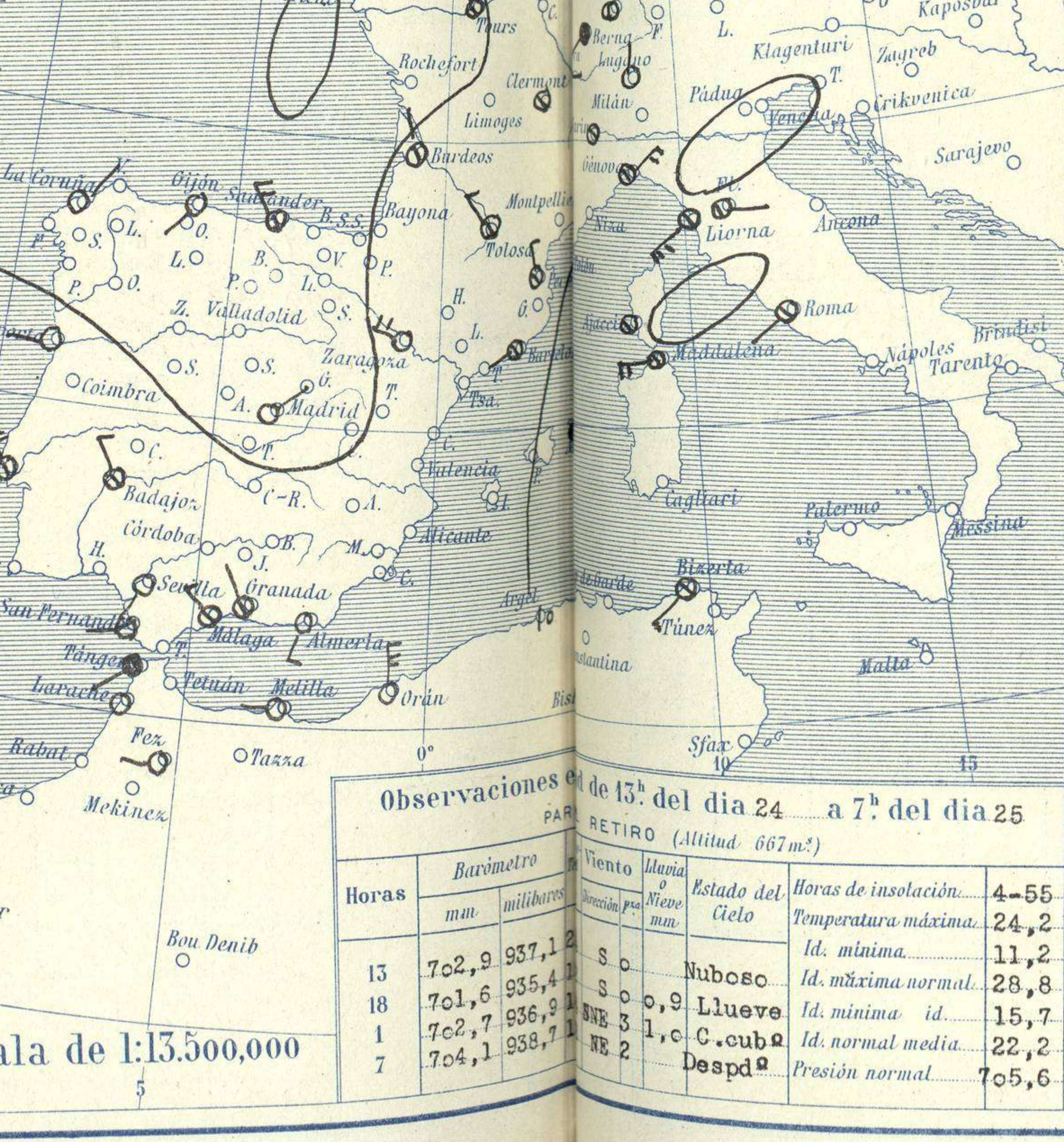
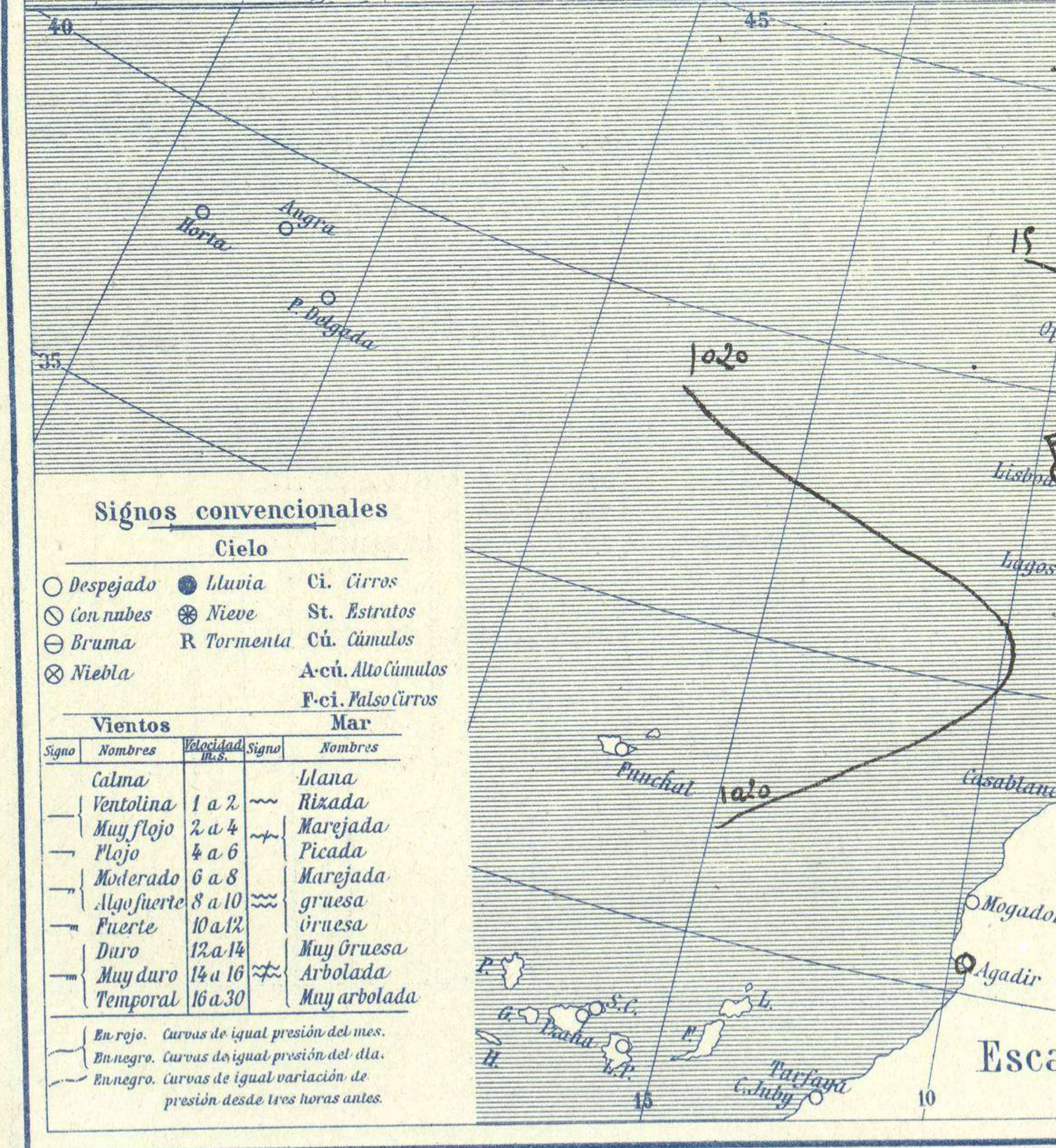
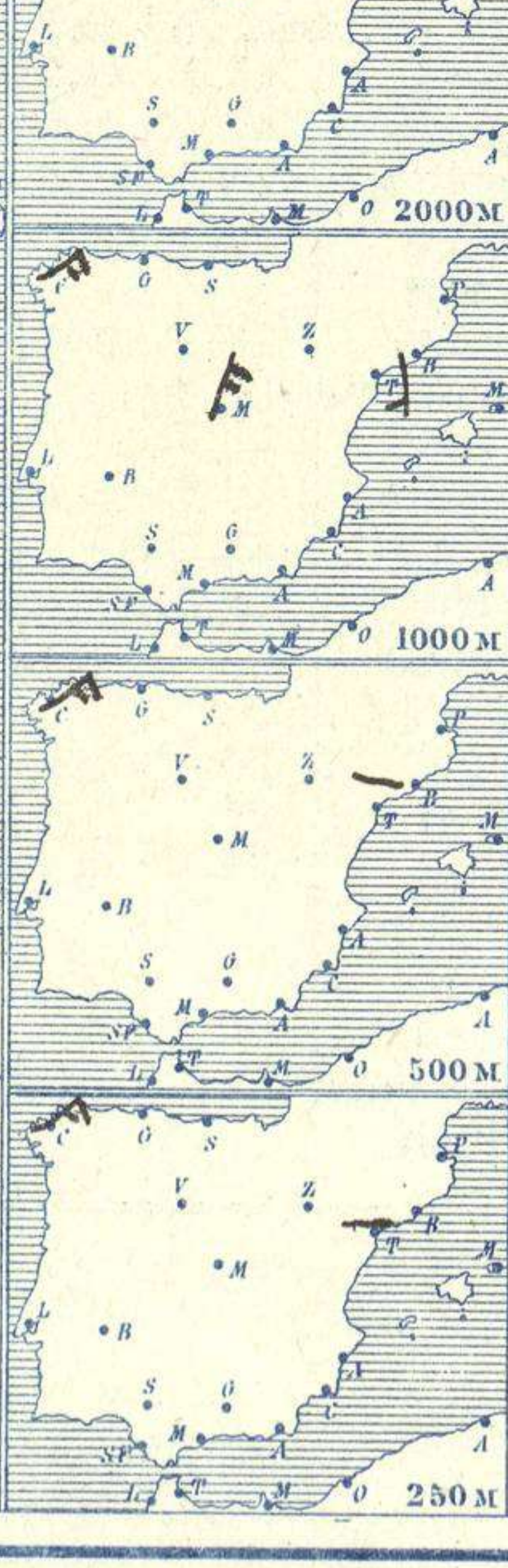


Estaciones	Temperaturas		Lluvia
	Máx.	Mínim.	
La Coruña	19	14	
Santiago			
Pontevedra	28	14	
Lugo			
Orense			
Oijón			
Oviedo	20	13	
Santander	20	15	1
Bilbao	20	15	1
San Sebastián	22	14	6
León	21	8	
Zamora	28	9	
Palencia	22	8	
Burgos	18	6	
Soria	19	7	
Valladolid	25	7	
Salamanca	25	8	
Ávila	20	6	2
Segovia	23	7	
Madrid	24	11	2
Toledo	27	13	6
Guadalajara	24	10	ip
Cuenca	23	9	17
Ciudad-Real	24	14	12
Albacete	27	11	8
Cáceres	25	13	
Badajoz	23	15	
Vitoria	29	10	3
Logroño	22	10	
Pamplona	19	10	ip
Huesca	24	13	
Zaragoza	24	13	9
Lérida			
Gerona	20	12	24
Barcelona	26	17	0,3
Tarragona	27	16	38
Teruel	20	9	1
Castellón	25	15	4
Valencia	24	16	19
Alicante	27	19	1
Murcia	28	18	1
Sevilla	23	12	
Córdoba			
Jaén			
Baeza	24	11	
Granada	24	12	
Huelva	22	14	0,3
San Fernando	23	17	
Tarifa	21	18	
Algeciras			
Málaga	29	16	15
Almería	27	15	
Palma			
Ibiza			
Mahón	24	15	7
Las Palmas			
S ^{ta} Cruz de T.			
Laguna			
Izaña			
Tetuán			
Melilla	22	18	
Tánger			



Estado General

Las presiones débiles prosiguen su marcha hacia O iente y los núcleos de perturbación atmosférica secundaria que se formaron en España, tienden a desaparecer, por lo cual adquiere alguna mayor estabilidad el tiempo sobre nuestro territorio.



Tiempo probable

EN LAS REGIONES.

Vientos flojos de dirección variable y buen tiempo poco firme aún.

Observaciones de 13h del día 24 a 7h del día 25 RETIRO (Altitud 667m²)

Horas	Barómetro		Viento	Humid. Nueva mm	Estado del Cielo	Horas de insolación
	mm	milibares				
15	702,9	937,1	S. 0	0,9	Nuboso	4-55
18	701,6	935,4	S. 0	0,9	Lluvea	Temperatura máxima. 24,2
1	702,7	936,9	SNE 3	1,0	C. cubo	Id. mínima. 11,2
7	704,1	938,7	RE 2		Despd ^a	Id. máxima normal. 28,8
						Id. mínima id. 15,7
						Id. normal media 22,2
						Presión normal. 705,6

Signos convencionales

Cielo

- Despejado
- ☁ Con nubes
- ☁ B. Bruma
- ☁ N. Niebla
- ☁ Ci. Cirros
- ☁ St. Estratos
- ☁ Cú. Cúmulos
- ☁ A-cú. Alto Cúmulos
- ☁ F-cú. Falso Cirros

Vientos

Signo	Nombres	Velocidad	Signo	Nombres
—	Calma	1 a 2	—	Llana
—	Ventolina	2 a 4	—	Rizada
—	Muy flojo	4 a 6	—	Marejada
—	Flojo	6 a 8	—	Picada
—	Moderado	8 a 10	—	Marejada gruesa
—	Algo fuerte	10 a 12	—	Gruesa
—	Fuerte	12 a 14	—	Muy gruesa
—	Muy duro	14 a 16	—	Arbolada
—	Temporal	16 a 30	—	Muy arbolada

En rojo. Curvas de igual presión del mes.
En negro. Curvas de igual presión del día.
En negro. Curvas de igual variación de presión desde tres horas antes.

OBSERVACIONES DE ESPAÑA

ESTACIONES	PRESIÓN MILIBARES			VIENTO	TEMPE- RATU- RA	TIEMPO	NUBES	MAR	DIRECCIÓN Y FUERZA DEL VIENTO A												
	a O°		C.						D. y F.		PRESENTE		PASADO		250	500	1000	2000	3000	4000	5000
	N. M. G. N.	VARIACIÓN							C.	D. y F.	PRESENTE	PASADO	250	500	1000	2000	3000	4000	5000		
OBSERVACIONES A 7 ^h																					
La Coruña	19,8	0,6	1	NE-2	15	D	Cu	2	OBSERVACIONES A 7 ^h .												
Gijón	19,0	0,7	4	SW-2	15	N	St-cu, A-cu	1	NE-4	NE-5	NE-4	NE-4	NE-5								
Santander	17,7	0,9	4	NW-5	16	N	Cu-nb	4													
Valladolid	17,7	0,5	1	N-1	11	D															
Zaragoza	12,9	1,1	4	WNW-4	16	D															
Barcelona	09,2	0,0	0	WSW-1	20	N	Cu-nb, Ci-st		W-1	WNW-1	S-3	WNW-3									
Tortosa																					
Mahón	09,1	-0,3	7	ENE-2	16	LL	Cu-nb	3													
Madrid	15,5	0,9	1	NE-2	13	D					NNE-4	NNW-2	N-4	NNW-6	NNW-5						
Badajóz	15,0	0,7	1	NW-3	16	N	St														
Alicante	10,5	1,9	1	NNE-2	21	N	St-cu	2													
Granada	15,5	0,5	4	NNW-1	15	N	St-cu, A-cu														
Sevilla	15,4	0,9	2	SSW-0	13	D															
Almería	12,3	0,9	1	SSW-3	17	D		3													
Málaga	15,4	0,3	4	NW-3	20	N	Cu														
S. Fernando	17,4	0,0	0	W-2	18	D	Cu	1													
Melilla	15,4	0,3	4	W-1	20	D	Cu	2													
Larache																					
S ^{ta} C. de Tenerife																					
Izaña																					
OBSERVACIONES A 18 ^h de la víspera																					
La Coruña	18,3	0,1	4	NNE-5	18	N	Ci-cu	3	OBSERVACIONES A												
Gijón	18,3	-0,4	5	NE-3	18	N	Cu, A-st	2													
Santander	17,7	-0,4	6	NNW-3	18	D	Cu-hb	2													
Valladolid	12,1	0,3	4	NE-6	19	D															
Zaragoza	10,7	-1,3	8	NW-4	22	D															
Barcelona	11,8	0,0	0	ENE-5	20	N	Cu-nb, A-cu														
Tortosa																					
Mahón	09,7	-0,5	5	ENE-1	21	N	A-cu	3													
Madrid	10,6	0,0	7	S-0	18	LL	Cu-nb														
Badajóz	12,5	-1,1	6	WSW-2	22	D	Ci, Cu														
Alicante	09,5	-0,9	5	ESE-1	23	N	Cu-nb, Ci	2													
Granada																					
Sevilla																					
Almería																					
Málaga	12,7	-0,5	3	SW-3	25	N		0													
S. Fernando	16,3	-1,1	5	W-3	21	N	Cu	3													
Melilla	15,0	-0,9	8	WNW-5	21	N	Fr-cu, A-cu	2													
Larache																					
S ^{ta} C. de Tenerife																					
Izaña																					

NOTICIAS

... Expresado en medias horas antes observación.
 ... D Despejado ó semidespejado - N Nuboso ó cubierto - NB Niebla ó bruma - A Aguaceros - LL Lloviznas - LL Llavias - G Granizo (sin truenos) - An Aguanieve - nv Nieve - T Tormenta.
 ... D Despejado ó semidespejado - N Nuboso - NC Cubierto constantemente - NB Niebla ó bruma - A Aguaceros - LL Lloviznas - nv Nieve ó aguanieve - G Granizo (sin truenos) - T Tormenta.
 ... Sobre el nivel del mar.