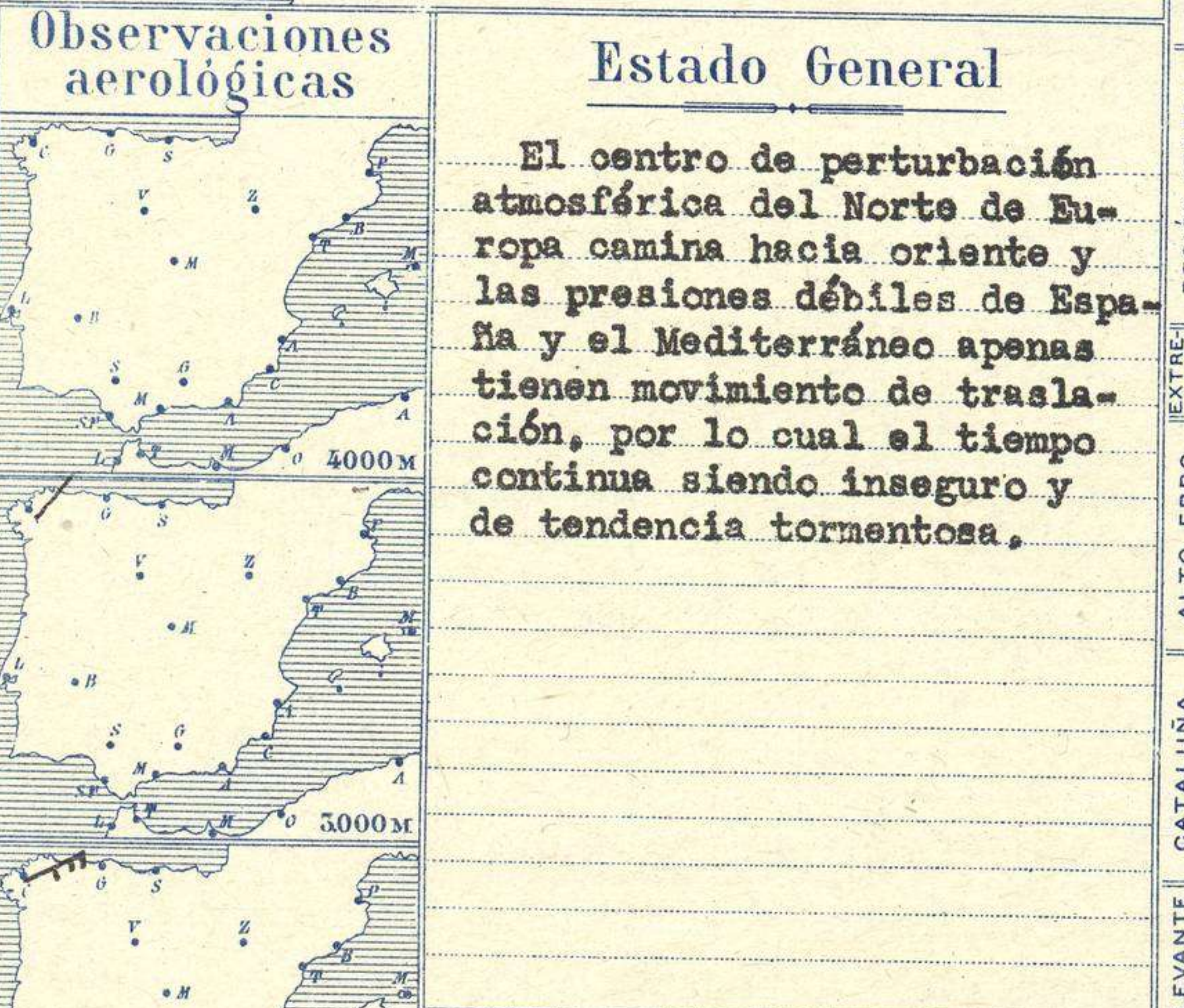
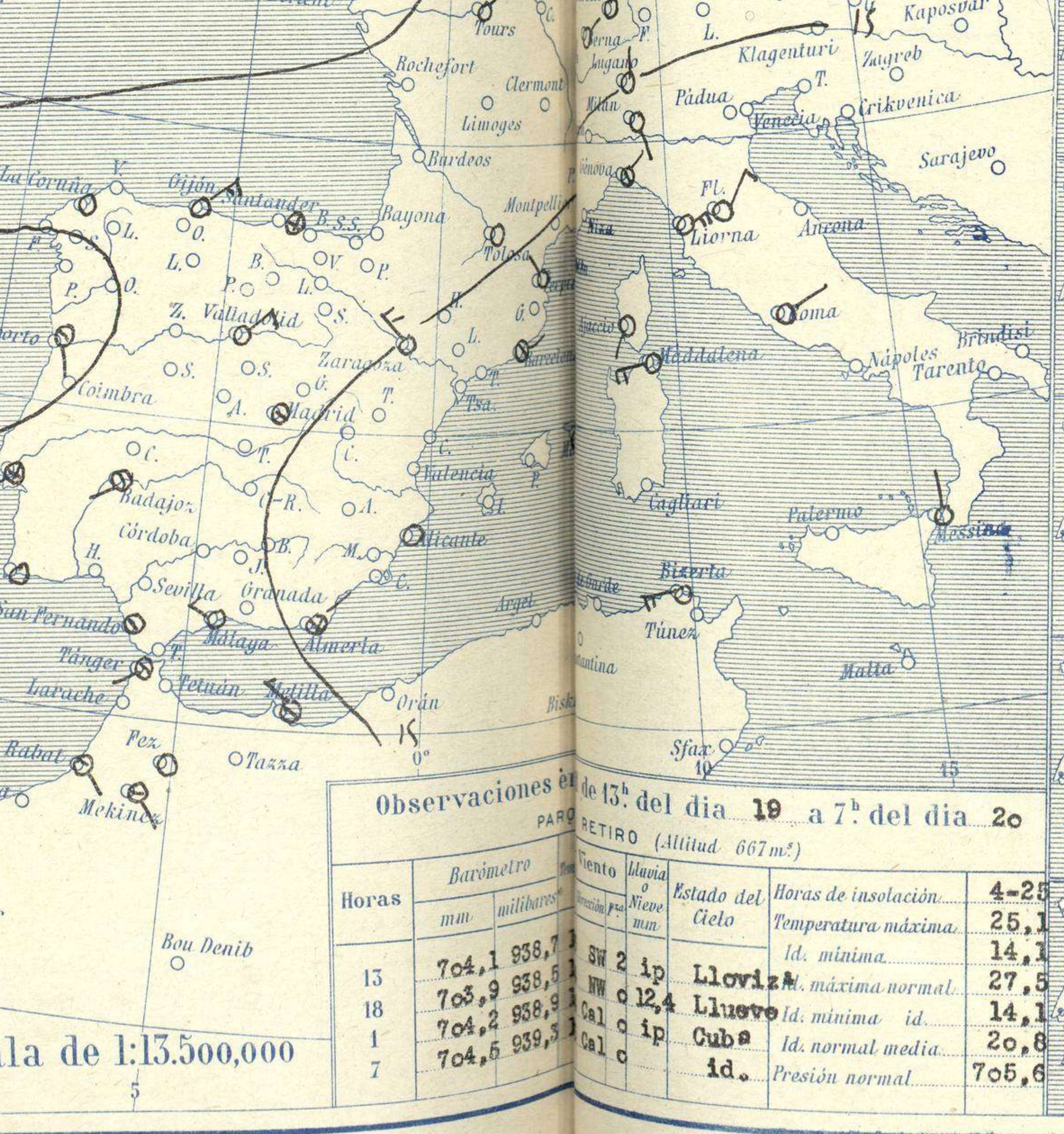
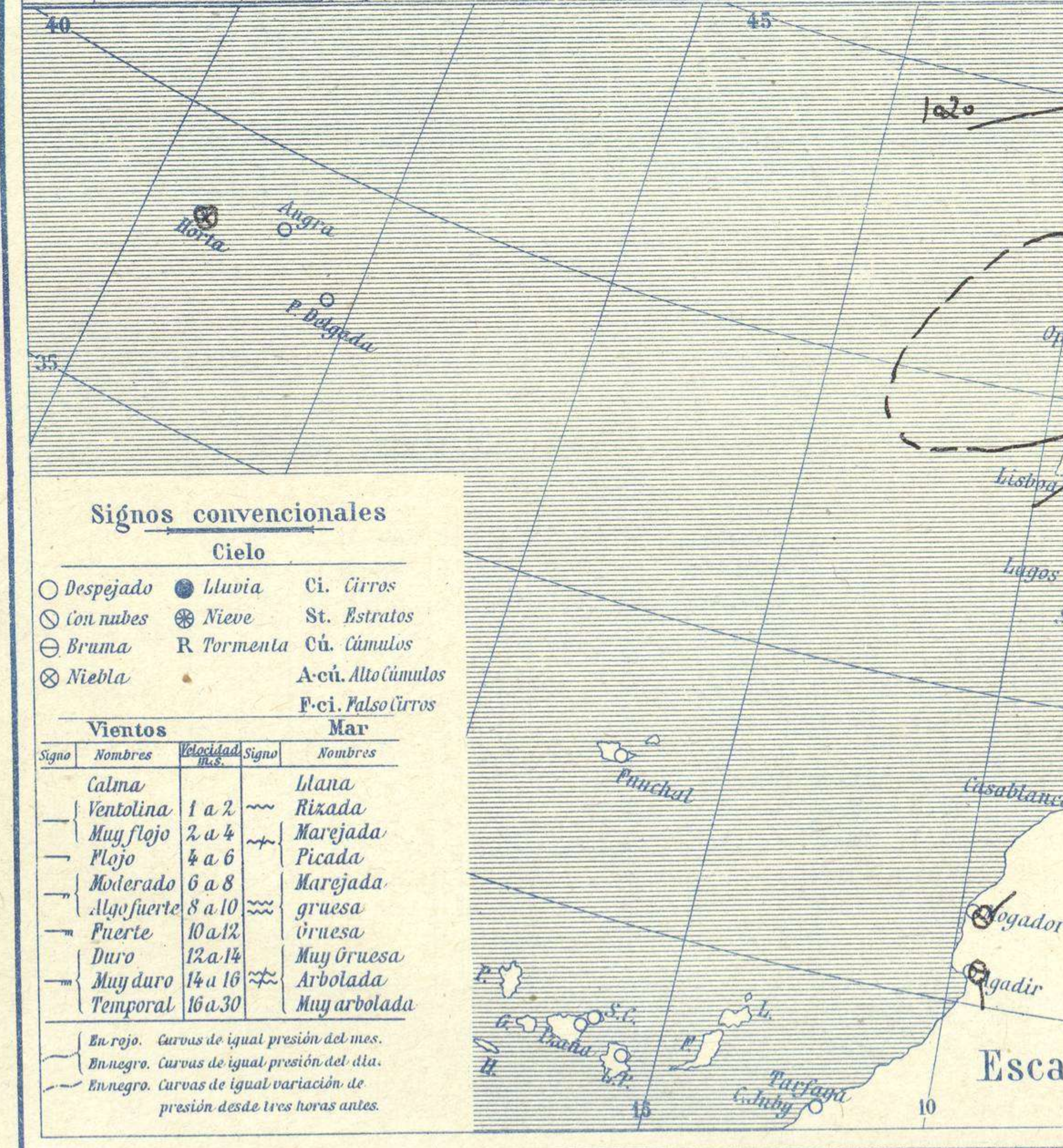


Temperaturas extrema y Lluvia

Estaciones	Temperaturas		Lluvia
	Máx.	Mínim.	
La Coruña			
Santiago			
Pontevedra			
Lugo			
Orense			
Gijón	19	15	
Oviedo	22	14	
Santander	22	14	
Bilbao	21	16	
San Sebastián			
León	23	10	
Zamora	29	11	
Palencia	26	9	
Burgos	22	10	
Soria	23	9	
Valladolid	27	11	
Salamanca	27	11	
Ávila	23	12	1
Segovia	19	11	2
Madrid	25	14	12
Toledo	27	16	ip
Guadalajara	24	14	
Cuenca	23	12	3
Ciudad-Real	24	15	27
Albacete	27	15	3
Cáceres	28	16	1
Badajoz	24	17	
Vitoria	22	9	
Logroño	24	12	
Pamplona	22	12	
Huesca	29	12	
Zaragoza	27	15	
Lérida			
Gerona	29	14	
Barcelona	27	20	2
Tarragona	28	20	
Tortosa			
Teruel	24	13	
Castellón	29	19	ip
Valencia	27	20	1
Alicante	28	18	
Murcia	33	19	
Sevilla	23	16	
Córdoba	24	17	
Jaén	24	15	0,3
Baeza			
Granada			
Huelva	21	17	
San Fernando	21	18	
Tarifa	22	18	
Algeciras	25	18	
Málaga	26	22	
Almería	27	19	
Palma	29	18	
Ibiza			
Mahón	28	20	
Las Palmas			
St. Cruz de T.			
Laguna			
Izaña			
Tetuán			
Melilla			
Tánger			



Estado General

El centro de perturbación atmosférica del Norte de Europa camina hacia oriente y las presiones débiles de España y el Mediterráneo apenas tienen movimiento de traslación, por lo cual el tiempo continua siendo inseguro y de tendencia tormentosa.

Signos convencionales

Cielo

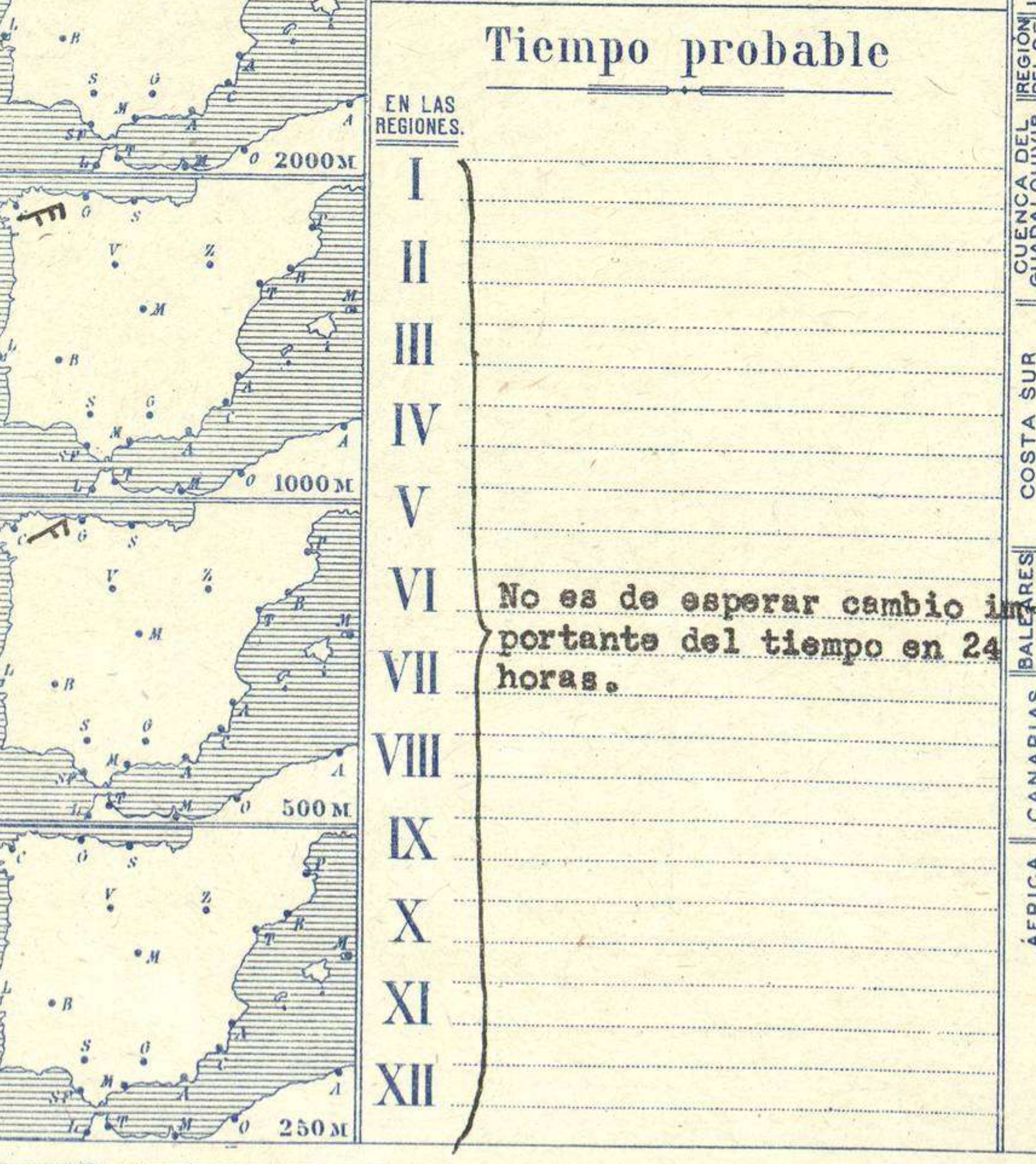
- Despejado
- Con nubes
- Bruma
- Niebla
- Lluvia
- Nieve
- R Tormenta
- A-ci. Alto cúmulos
- F-ci. Falso cúmulos
- Ci. Cirros
- St. Estratos
- Cú. Cúmulos

Vientos

Signo	Nombres	Velocidad	Signo	Nombres
—	Calma		—	Uana
—	Ventolina	1 a 2	—	Rizada
—	Muy flojo	2 a 4	—	Marejada
—	Flojo	4 a 6	—	Picada
—	Moderado	6 a 8	—	Marejada gruesa
—	Algo fuerte	8 a 10	—	Gruesa
—	Puerte	10 a 12	—	Muy gruesa
—	Duro	12 a 14	—	Arbolada
—	Muy duro	14 a 16	—	Muy arbolada
—	Temporal	16 a 30		

Mar

En rojo. Curvas de igual presión del mes.  
En negro. Curvas de igual presión del día.  
En negro. Curvas de igual variación de presión desde tres horas antes.



Tiempo probable

REGION	Temperatura	Lluvia	
La Coruña			
Santiago			
Pontevedra			
Lugo			
Orense			
Gijón	19	15	
Oviedo	22	14	
Santander	22	14	
Bilbao	21	16	
San Sebastián			
León	23	10	
Zamora	29	11	
Palencia	26	9	
Burgos	22	10	
Soria	23	9	
Valladolid	27	11	
Salamanca	27	11	
Ávila	23	12	1
Segovia	19	11	2
Madrid	25	14	12
Toledo	27	16	ip
Guadalajara	24	14	
Cuenca	23	12	3
Ciudad-Real	24	15	27
Albacete	27	15	3
Cáceres	28	16	1
Badajoz	24	17	
Vitoria	22	9	
Logroño	24	12	
Pamplona	22	12	
Huesca	29	12	
Zaragoza	27	15	
Lérida			
Gerona	29	14	
Barcelona	27	20	2
Tarragona	28	20	
Tortosa			
Teruel	24	13	
Castellón	29	19	ip
Valencia	27	20	1
Alicante	28	18	
Murcia	33	19	
Sevilla	23	16	
Córdoba	24	17	
Jaén	24	15	0,3
Baeza			
Granada			
Huelva	21	17	
San Fernando	21	18	
Tarifa	22	18	
Algeciras	25	18	
Málaga	26	22	
Almería	27	19	
Palma	29	18	
Ibiza			
Mahón	28	20	
Las Palmas			
St. Cruz de T.			
Laguna			
Izaña			
Tetuán			
Melilla			
Tánger			

Observaciones de 15.º del día 19 a 7.º del día 20

Horas	Barómetro		Estado del Cielo	Temperatura máxima	Temperatura mínima	Id. máxima normal	Id. mínima id.	Id. normal media	Presión normal
	mm	milímetros							
13	704,1	938,7	SW 2	12,4	14,1	27,5	14,1	20,8	705,6
18	703,9	938,5	NW 0	12,4	14,1	27,5	14,1	20,8	705,6
1	704,2	938,9	Cal 0						
7	704,5	939,5	Cal 0						

Escala de 1:13.500.000

# OBSERVACIONES DE ESPAÑA

ESTACIONES	PRESIÓN MILIBARES			VIENTO D. y F.	TEMPERATURA C.	HUMEDAD % Comienza a llover	TIEMPO PRESENTE PASADO	NUBES	MAR	DIRECCIÓN Y FUERZA DEL VIENTO Á									
	á O° N. M. G. N.	VARIACIÓN	C.							250	500	1000	2000	3000	4000	5000			
OBSERVACIONES Á 7 <sup>h</sup>											OBSERVACIONES Á 7 <sup>h</sup>								
La Coruña	16,7	0,1	4	Cal-o	17		D	Ci	1	ENE-2	ENE-4	ENE-6	NE-6	NNE-2					
Gijón	18,7	0,3	4	NE-4	18		D	Fr-cu, Ci	2										
Santander	19,4	0,2	2	Cal-o	16		NE		2										
Valladolid	16,3	0,4	4	NE-3	14		D												
Zaragoza	15,1	1,3	4	NW-4	17		D												
Barcelona	14,1	-0,9	7	ENE-2	22		N			ENE-2	E-1								
Tortosa																			
Mahón	13,4	0,3	2	NNE-2	24		D		3										
Madrid	15,0	0,8	1	Cal-o	17		N	St											
Badajóz	15,9	0,7	1	SW-1	17		N	Nb											
Alicante	13,4	0,1	1	Cal-o	22		D	Cu	1										
Granada																			
Sevilla	16,2	0,5	1	S-1	18		N	St											
Almería	15,3	0,5	1	NE-1	20		NB	St	1										
Málaga	14,5	0,0	0	W-3	22		D												
S. Fernando	17,1	0,0	0	Cal-o	18		N		1										
Melilla	16,4	0,1	4	NW-3	21		N	St	1										
Larache																			
S <sup>ta</sup> C. de Tenerife																			
Izaña																			
OBSERVACIONES Á 18 <sup>h</sup> de la víspera.											OBSERVACIONES Á								
La Coruña	15,5	-0,1	5	NNE-3	21		D	A-cu	5										
Gijón	18,0	-0,4	5	NE-4	19		N	Cu, A-st	2										
Santander	18,5	0,0	0	N-3	19		N	Nb, Ci-st	2										
Valladolid	12,3	0,0	0	NE-3	24		N	Ci											
Zaragoza	11,4	-0,3	6	WNW-5	23		N	Ci											
Barcelona	11,4	0,3	4	SSW-1	24		N	Cu-nb, Ci-cu											
Tortosa																			
Mahón	11,5	-0,5	5	ESE-1	23		NB	Ci-st	3										
Madrid	13,7	0,1	4	NW-0	19		LL	St-cu											
Badajóz	13,9	-0,7	8	WSW-2	23		N	Fr-cu											
Alicante	12,1	0,3	4	E-1	24		N	Cu	2										
Granada																			
Sevilla	14,9			WSW-3															
Almería	12,1	0,4	5	SW-5	26		D	St-cu, A-ou	3										
Málaga	12,3	-0,5	7	E-2	24		D	Fr-cu	3										
S. Fernando	15,9	-0,3	5	W-3	20		N	Cu-nb, A-st	3										
Melilla	15,0	-1,1	5	W-5	22		D	St	1										
Larache																			
S <sup>ta</sup> C. de Tenerife																			
Izaña																			

NOTICIAS CUENCA: Ayer a 15h. hubo tormenta.

Expresado en medias horas antes observación.  
 \* D Despejado ó semidespejado - N Nuboso ó cubierto - NB Niebla ó brumas - A Aguaceros - ll Lloviznas - LL Lluvias - G Granizo (sin truenos) - An Aguanieve - nv Nieve - T Tormenta.  
 ... D Despejado ó semidespejado - N Nuboso - NC Cubierto constantemente - NB Niebla ó bruma - A Aguaceros - ll Llovizna - nv Nieve ó aguanieve - G Granizo (sin truenos) - T Tormenta.  
 .... Sobre el nivel del mar.