



INSTITUTO GEOGRÁFICO

BOLETÍN DEL SERVICIO METEOROLÓGICO

1925

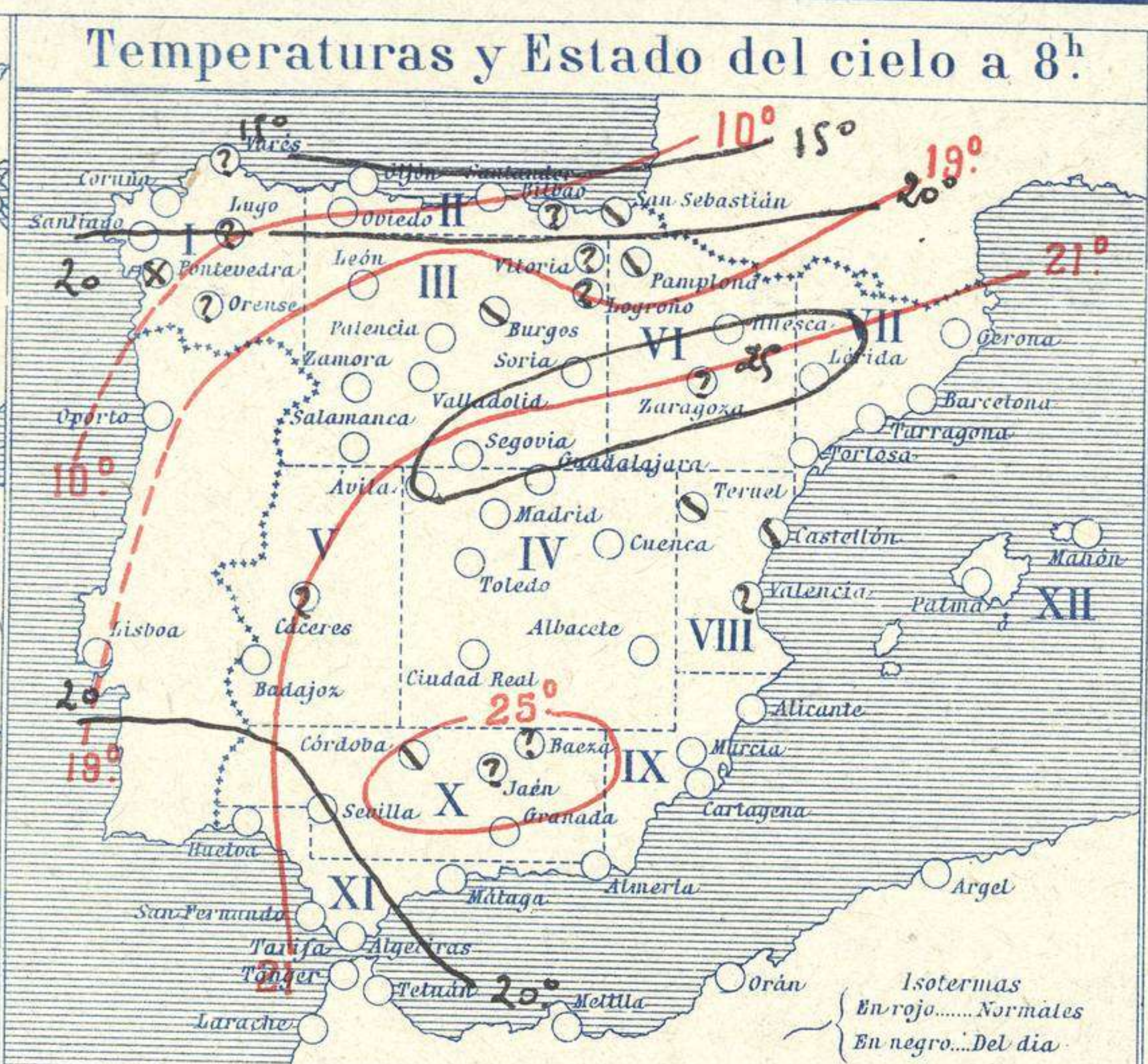
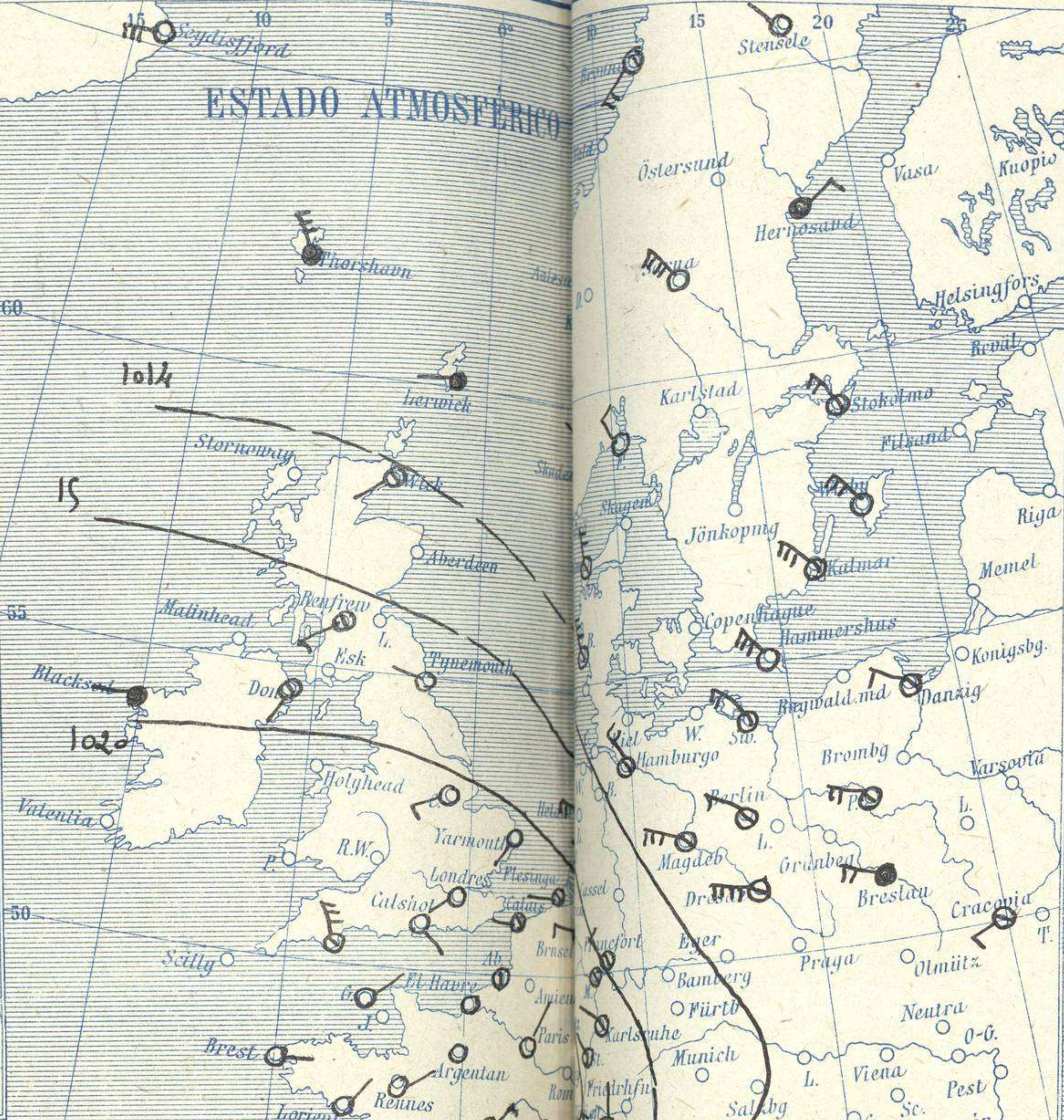
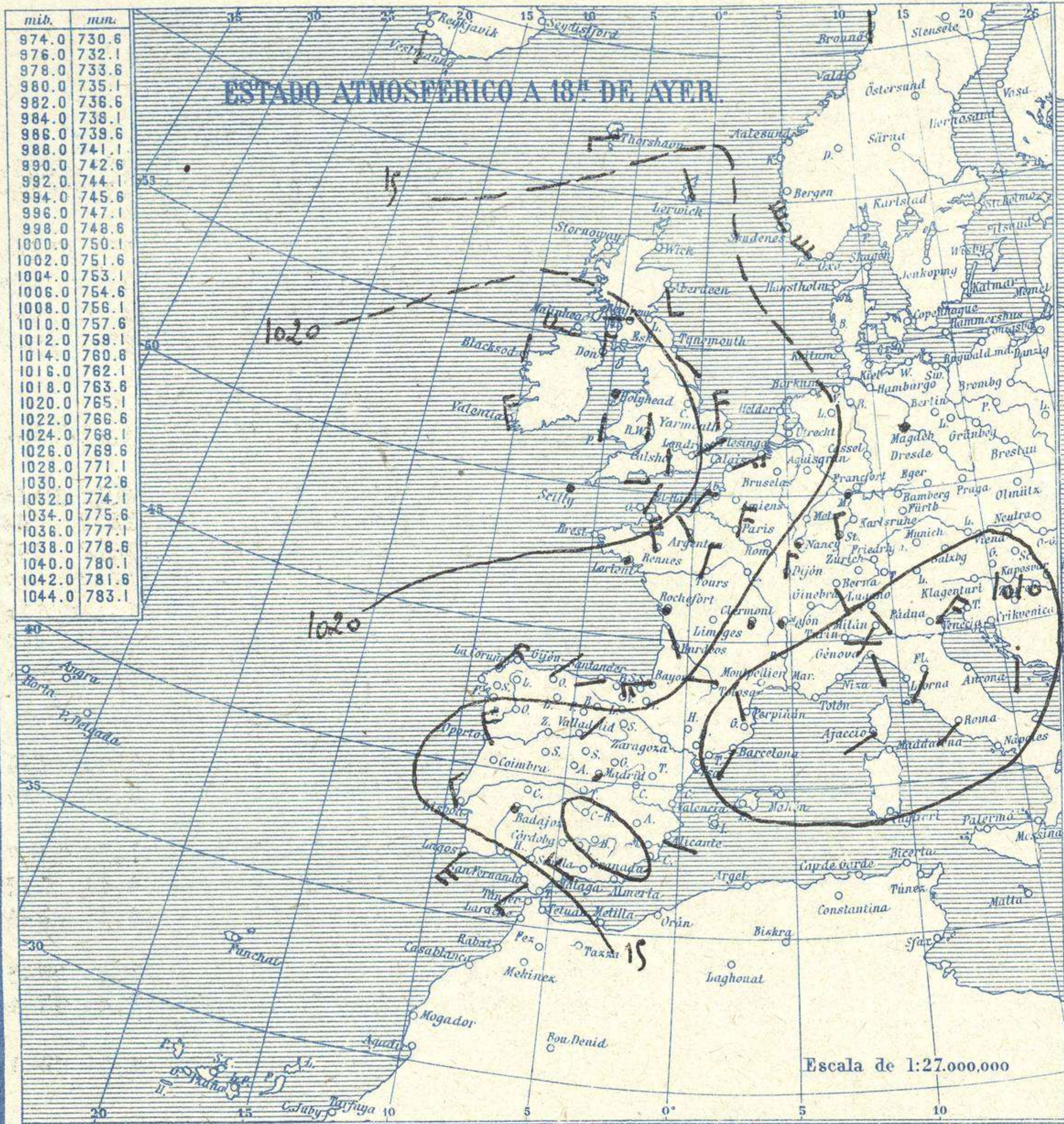
OBSERVACIONES DEL EXTRANJERO

15 de Junio

AÑO XXXIII
Nim.º 166

Table with columns for ESTACIONES, PREJÓN MILIBARES, VIENTO, TEMPERATURA, TIEMPO, and OBSERVACIONES. It lists meteorological data for various international stations including Bronnó, Calais, Maguncia, etc.

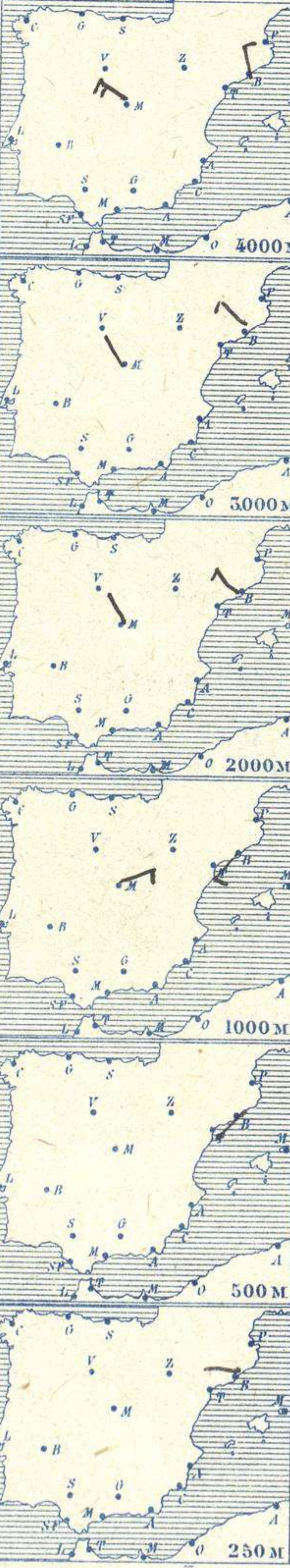
RADIOGRAMAS TRANSMITIDOS DESDE BARCOS



Temperaturas extrema y Lluvia

Estaciones	Temperaturas		Lluvia
	Máx.	Mínim.	
La Coruña			
Santiago	28	14	
Pontevedra	33	14	
Lugo			
Orense			
Gijón	20	16	
Oviedo	23	14	
Santander	21	15	
Bilbao			
San Sebastián	20	16	
León	24	12	
Zamora	33	14	
Palencia	27	12	
Burgos	25	11	
Soria	26	13	
Valladolid	28	13	
Salamanca	28	13	
Ávila	24	12	
Segovia	28	13	
Madrid	28	16	6
Toledo	29	16	5
Guadalajara	28	14	ip
Cuenca	23	10	1
Ciudad-Real	27	17	
Albacete	28	13	1
Cáceres			
Badajoz	31	19	
Vitoria	25	15	
Logroño			
Pamplona	29	16	
Huesca	32	14	ip
Zaragoza	31	18	ip
Lérida			
Gerona	32	16	
Barcelona	31	20	
Tarragona	28	19	ip
Tortosa			
Teruel	24	12	2
Castellón	27	20	ip
Valencia			
Alicante	29	19	
Murcia	34	17	
Sevilla			
Córdoba	29	17	1
Jaén			
Baeza			
Granada			
Huelva	24	17	?
San Fernando	22	17	
Tarifa			
Algeciras	27	18	
Málaga			
Almería	30	18	
Palma	33	19	
Ibiza			
Mahón	27	21	
Las Palmas			
S ^t Cruz de T.			
La Laguna			
Izaña			
Tetuán			
Melilla	26	19	
Tánger			

Observaciones aerológicas



Estado General

En la península Ibérica existen, mal definidos, varios núcleos de perturbación atmosférica que originan chubascos tormentosos. Las presiones altas residen sobre el Canal de la Mancha.

Tiempo probable

EN LAS REGIONES.

I Vientos flojos de la región del Norte y buen tiempo.

II Vientos flojos de dirección variable y tiempo inseguro.

III Vientos flojos de dirección variable y tormentas locales.

Signos convencionales

Cielo		Mar	
○ Despejado	● Lluvia	— Calma	— Marea alta
☁ Con nubes	☉ Nieve	— Muy flojo	— Marea baja
☁ Bruma	⊙ Tormenta	— Plojo	— Picada
☁ Niebla	— Acú. Alto cúmulos	— Moderado	— Marea gruesa
	— F.c. Alto cúmulos	— Algo fuerte	— gruesa
		— Fuerte	— gruesa
		— Duro	— Muy gruesa
		— Muy duro	— Arbolada
		— Temporal	— Muy arbolada

En rojo. Curvas de igual presión del mes.
En negro. Curvas de igual presión del día.
En negro. Curvas de igual variación de presión desde tres horas antes.



Observaciones de 15^h del día 14 a 7^h del día 15

Horas	Barómetro		Viento	Lluvia	Estado del Cielo	Horas de insolación	Temperatura máxima	Id. mínima	Id. máxima normal	Id. mínima id.	Id. normal media	Presión normal
	mm	milímetros										
15	703,7	938,2				8-55	28,4	15,8				
18	703,4	937,8										
1	704,9	939,8										
7	705,2	940,2										

Escala de 1:13.500.000

OBSERVACIONES DE ESPAÑA

ESTACIONES	PRESIÓN MILIBARES			VIENTO		TEMPERATURA	TIEMPO		NUBES	MAR	DIRECCIÓN Y FUERZA DEL VIENTO Á							
	á O°	N. M. G. N.	VARIACIÓN	C.	D. y F.	C.	***	***			250	500	1000	2000	3000	4000	5000	
	N. M. G. N.						PRESENTE	PASADO										
OBSERVACIONES Á 7 ^h												OBSERVACIONES Á 7 ^h						
La Coruña	19,3	0,3	4	Cal-o	17		N		St	1								
Gijón	19,3	0,3	8	W-3	17		D		Fr-cu	2								
Santander	17,1	0,7	2	ENE-2	16		NB											
Valladolid	14,9	1,9	4	WNW-3	20		NB											
Zaragoza	12,8	0,9	2	W-1	27		NB				W-1	SW-2	SW-3	WNW-3	SW-3	NNW-3 NE-4		
Barcelona																		
Tortosa																		
Mahón	11,4	0,0	0	WNE-5	24		NB			3								
Madrid	15,7	0,7	2	NE-o	18		D					NE-3	NW-2	NW-2	WNW-4	WNW-7		
Badajóz	14,2	0,8	1	SSW-o	20		D			3								
Alicante	13,5	0,9	1	Cal-o	23		D		A-st	1								
Granada																		
Sevilla																		
Almería	14,3	0,7	1	SSW-1	20		NB		A-cu	1								
Málaga																		
S. Fernando	15,5	0,0	0	Cal-o	?		N											
Melilla	15,0	1,1	4	W-5	23		D											
Larache																		
S. C. de Tenerife																		
Izaña																		
OBSERVACIONES Á 18 ^h de la víspera												OBSERVACIONES Á						
La Coruña	18,2	0,0	4	NNE-5	17		NB			3								
Gijón	18,7	-0,4	5	NNE-2	18		D		St-cu	1								
Santander	18,7	0,2	4	W-5	18		N		Mm-cu	2								
Valladolid	13,4	-0,7	5	NE-2	26		D											
Zaragoza																		
Barcelona	11,2	0,0	9	SSW-o	26		N		St									
Tortosa																		
Mahón																		
Madrid	12,5	0,3	9	Cal-o	19		N		Nb									
Badajóz	11,7	-1,1	6	Cal-o	31		D		Cu-nb									
Alicante	12,3	0,5	4	ESE-2	24		N		Cu, Ci	1								
Granada																		
Sevilla																		
Almería																		
Málaga	11,9	-0,4	5	NW-4	29		D		Cu, Ci	1								
S. Fernando	16,6	0,0	0	SW-3	19		N		Cu	1								
Melilla	13,6			WNW-5														
Larache																		
S. C. de Tenerife																		
Izaña																		

NOTICIAS

* Expresado en medias horas antes observación.
 .. D Despejado ó semidespejado - N Nuboso ó cubierto - NB Niebla ó brumas - A Aguaceros - LL Lloviznas - LL Lluvias - G Granizo (sin truenos) - An Aguanieve - nv Nieve - T Tormenta.
 D Despejado ó semidespejado - N Nuboso - NC Cubierto constantemente - NB Niebla ó bruma - A Aguaceros - LL Lloviznas - nv Nieve ó aguanieve - G Granizo (sin truenos) - T Tormenta.
 Sobre el nivel del mar.