



INSTITUTO GEOGRAFICO

BOLETIN DEL SERVICIO METEOROLOGICO

AÑO XXXIII  
Nim.º 155

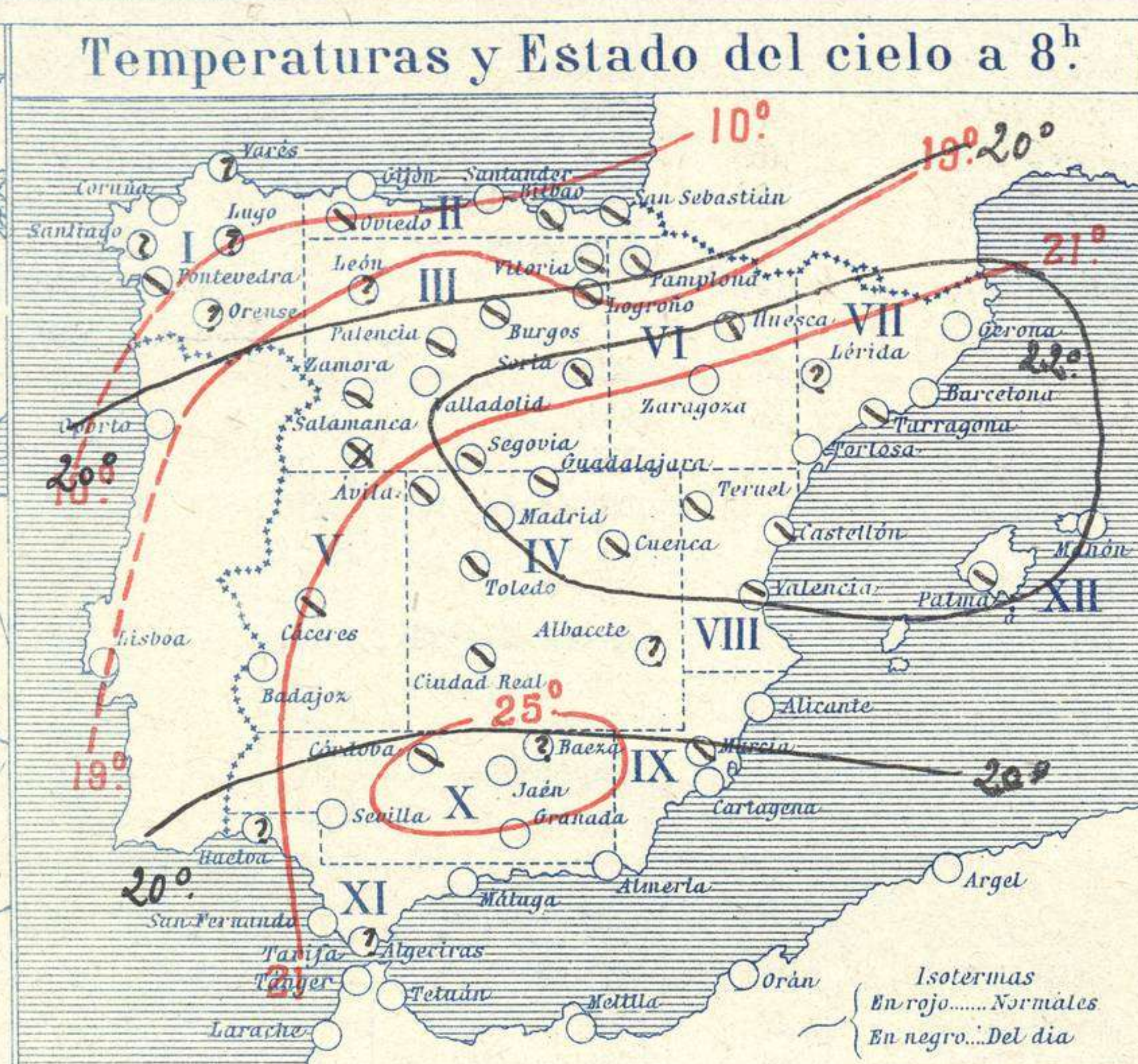
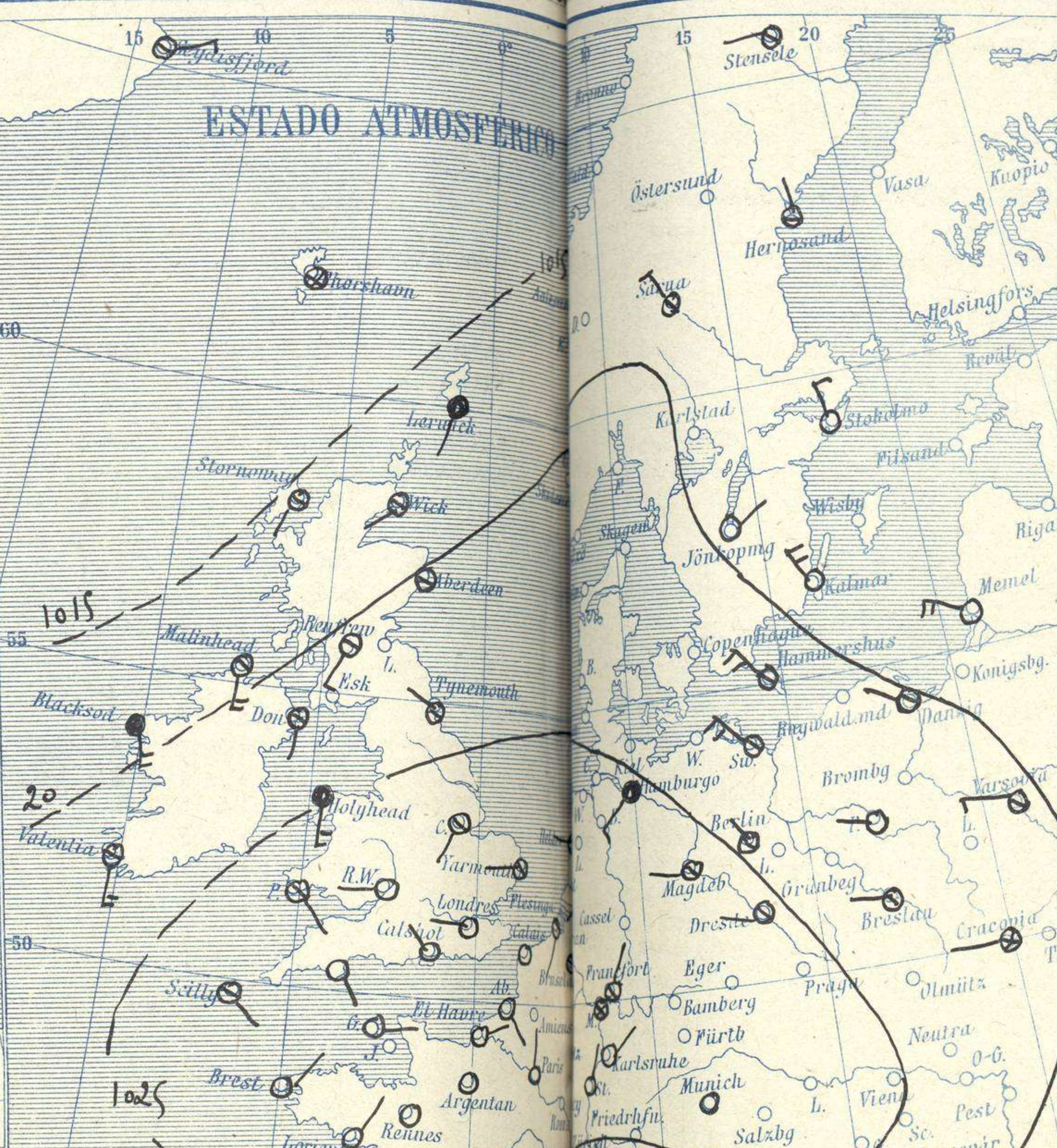
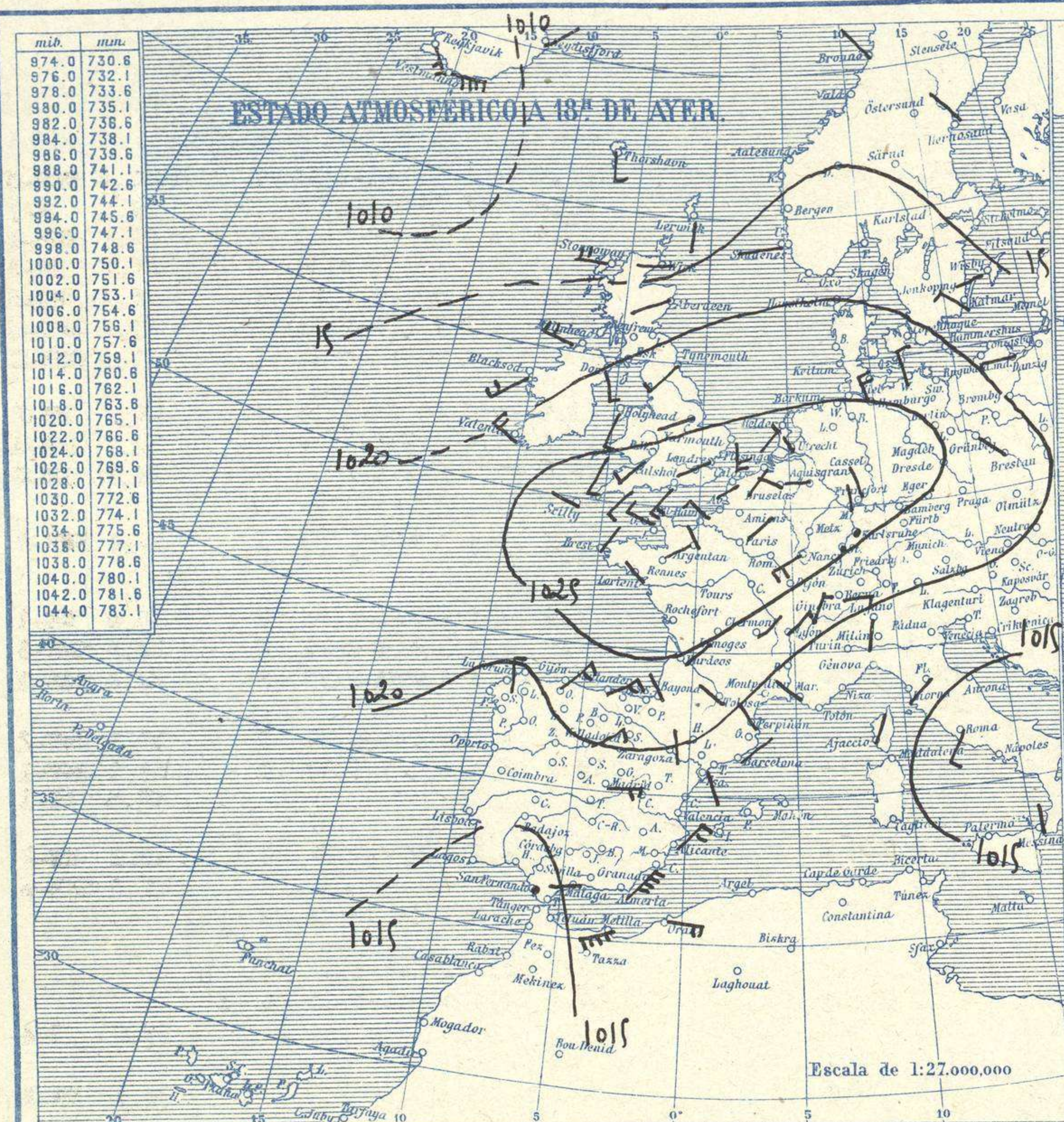
1925

OBSERVACIONES DEL EXTRANJERO

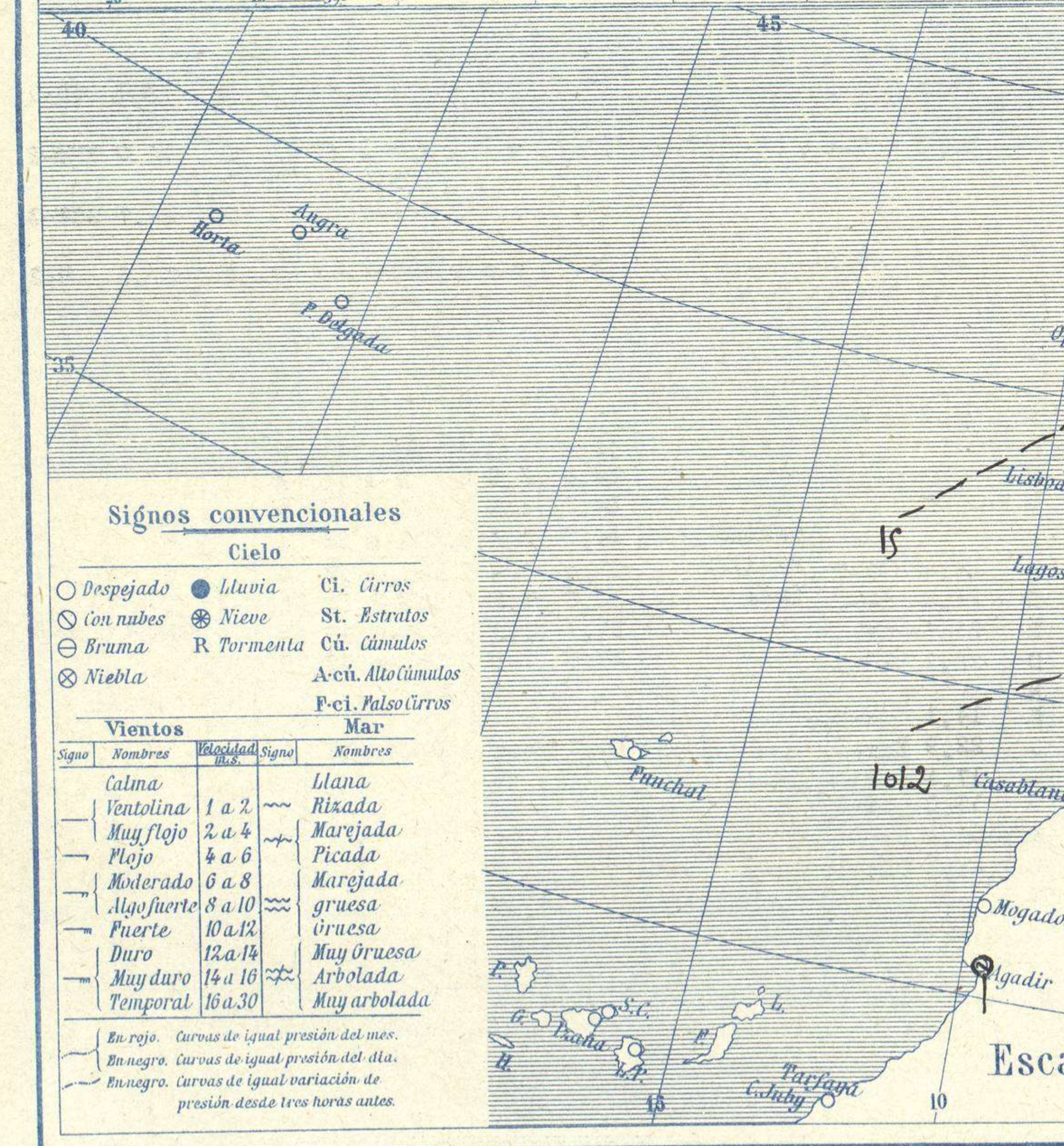
4 de Junio

Table with columns for Station Name, Pressure (Milibares), Wind (Direction and Force), Temperature (Celsius), and Time (Present/Past). It lists observations for various international stations including Brannö, Estocolmo, Calais, and many others.

RADIOGRAMAS TRANSMITIDOS DESDE BARCOS



Estaciones	Temperaturas		Lluvia
	Máx.	Mínim.	
La Coruña	18	13	
Santiago	22	12	
Pontevedra			
Lugo			
Orense			
Gijón	14	13	
Oviedo			
Santander	16	13	ip
Bilbao			
San Sebastián	17	13	
León	17	10	
Zamora	22	7	6
Palencia	22	13	
Burgos	19	8	
Soria	21	11	0,3
Valladolid	22	13	0,3
Salamanca	24	11	14
Ávila	17	12	5
Segovia	23	15	
Madrid	25	15	2
Toledo			
Guadalajara	26	15	1
Cuenca			
Ciudad-Real	27	11	6
Albacete	26	13	1
Cáceres	19	12	20
Badajoz	19	14	32
Vitoria			
Logroño	23	12	
Pamplona			
Huesca	24	10	
Zaragoza	25	14	ip
Lérida			
Gerona	29	14	
Barcelona			
Tarragona	23	18	
Tortosa	26	16	
Teruel	24	12	
Castellón	23	16	ip
Valencia	23	17	4
Alicante	26	17	2
Murcia	26	15	2
Sevilla	16	12	34
Córdoba	20	12	33
Jaén			
Baeza			
Granada	25	12	1
Huelva			
San Fernando			9
Tarifa			
Algeciras			
Málaga			
Almería	27	15	1
Palma	29	19	24
Ibiza			
Mahón	23	18	
Las Palmas			
Stª Cruz de T.			
Laguna			
Izaña			
Tetuán			
Melilla			
Tánger			



**Estado General**  
Permanece estacionado el reparto de las presiones en Europa; persiste casi en el mismo lugar la perturbación atmosférica del Sur de España y el anticiclón del Canal de la Mancha tampoco se ha movido de lugar. En España, el tiempo es inestable.

**Tiempo probable**  
I } Vientos de la región del Norte y tiempo bueno.  
II }  
III }  
IV } Vientos moderados de la región del Norte y ligeras lluvias.  
V }  
VI }  
VII }  
VIII } Tiempo de chubascos tormentosos.  
IX }  
X }  
XI }  
XII }

Estaciones	Máx.	Mínim.	Lluvia
La Coruña	18	13	
Santiago	22	12	
Pontevedra			
Lugo			
Orense			
Gijón	14	13	
Oviedo			
Santander	16	13	ip
Bilbao			
San Sebastián	17	13	
León	17	10	
Zamora	22	7	6
Palencia	22	13	
Burgos	19	8	
Soria	21	11	0,3
Valladolid	22	13	0,3
Salamanca	24	11	14
Ávila	17	12	5
Segovia	23	15	
Madrid	25	15	2
Toledo			
Guadalajara	26	15	1
Cuenca			
Ciudad-Real	27	11	6
Albacete	26	13	1
Cáceres	19	12	20
Badajoz	19	14	32
Vitoria			
Logroño	23	12	
Pamplona			
Huesca	24	10	
Zaragoza	25	14	ip
Lérida			
Gerona	29	14	
Barcelona			
Tarragona	23	18	
Tortosa	26	16	
Teruel	24	12	
Castellón	23	16	ip
Valencia	23	17	4
Alicante	26	17	2
Murcia	26	15	2
Sevilla	16	12	34
Córdoba	20	12	33
Jaén			
Baeza			
Granada	25	12	1
Huelva			
San Fernando			9
Tarifa			
Algeciras			
Málaga			
Almería	27	15	1
Palma	29	19	24
Ibiza			
Mahón	23	18	
Las Palmas			
Stª Cruz de T.			
Laguna			
Izaña			
Tetuán			
Melilla			
Tánger			

Horas	Barómetro	Viento	Aluvia	Estado del Cielo	Horas de insolación	Temperatura máxima	Temperatura mínima	Id. máxima normal	Id. mínima id.	Id. normal media	Presión normal
5-0						24,8	14,5				705,6
SE 4	707,2	0,1	Lluvia								
E 5	704,1	0,1	Cub.								
E 5	707,2	1,8	Lluvia								
NE 2	704,2	0,2	id.								

# OBSERVACIONES DE ESPAÑA

ESTACIONES	PRESIÓN MILIBARES			VIENTO	TEMPE RATURA	LUVIA	HUMEDAD	TIEMPO	NUBES	MAR	DIRECCIÓN Y FUERZA DEL VIENTO A												
	á O. N. M. G. N.	VARIACIÓN	C.								D. y F.	C.	COMIENZA	PRESENTE	PASADO	250	500	1000	2000	3000	4000	5000	
OBSERVACIONES Á 7 <sup>h</sup>												OBSERVACIONES Á 7 <sup>h</sup>											
La Coruña	1016,3	0,1	4	Cal-o	16			N	A-cu			SE-4	SE-4	SE-4	SE-6	SE-7							
Gijón	1018,9	-1,1	5	NE-4	14			NB	St	1													
Santander	19,4	-0,7	5	NE-2	15			NB															
Valladolid	16,2	-0,0	8	N-2	15			ll	Cu, A-st														
Zaragoza	18,7	0,3	2	Cal-o	19			N	Cu, A-cu														
Barcelona	19,0	0,3	4	ENE-3	23			NB				NE-3	ENE-4	ESE-2	ESE-1	SSW-2	SSW-2	S-5					
Tortosa	18,7	0,0	0	Cal-o	22			N				NEW-1	E-1										
Mahón	16,6	0,0	0	E-2	12			N	Ci	2													
Madrid	14,5	0,0	9	NE-2	17			ll	Nb														
Badajóz	13,9	0,1	9	N-2	14			LL	Nb														
Alicante	10,7	-2,7	5	E-2	23			LL	St-cu	3													
Granada																							
Sevilla	14,1	0,4	1	Cal-o	13			N	Nb														
Almería	11,9	-0,4	6	SE-1	17			N	A-cu, Cu-nb	1													
Málaga																							
S. Fernando	16,2	0,0	0	E-2	13			N	Ci-cu	3													
Melilla	13,7	0,7	4	W-5	16			N	Nb, A-st	4													
Larache																							
S <sup>ta</sup> C. de Tenerife																							
Izaña																							
OBSERVACIONES Á 18 <sup>h</sup>												OBSERVACIONES Á 12 <sup>h</sup> . víspera.											
La Coruña	19,1	-0,7	5	N-3	17			N	Ci-st	3		E-5	E-6	E-6	SE-5	ESE-4							
Gijón	22,7	-1,3	5	NE-6	13			N	Nb	4													
Santander	22,6	-1,1	5	ENE-4	15			N	Fr-cu, Ci-st	2													
Valladolid	14,7	-1,1	5	NE-3	20			N	A-st														
Zaragoza	17,8	-2,1	6	N-1	24			N	A-cu														
Barcelona	19,5	-0,8	6	ENE-2	22			D	St-cu, Ci-st														
Tortosa	19,3	-1,2	5	SSE-2	24			N															
Mahón																							
Madrid	12,3	1,6	9	E-5	24			N	St-cu, Ci-st														
Badajóz	14,6	-0,8	8	SE-1	16			N	Nb														
Alicante	13,3	-0,8	5	ENE-5	24			N	Ci-st	4													
Granada																							
Sevilla	14,9			Cal-o																			
Almería	11,9	1,3	9	NE-7	25			LL	Nb, Cu	3													
Málaga	14,1			W-1	16			N	Cu-nb, A-st	2													
S. Fernando	15,1	0,5	2	Cal-o	16			N	Cu-nb	1													
Melilla	12,4	0,8	3	W-9	15			N	Nb, A-st	5													
Larache																							
S <sup>ta</sup> C. de Tenerife																							
Izaña																							

**NOTICIAS**

\* Expresado en medias horas antes observación.  
 ... D Despejado ó semidespejado - N Nuboso ó cubierto - NB Niebla ó bruma - A Aguaceros - ll Lloviznas - Ll Lluvias - G Granizo (sin truenos) - An Aguanieve - nv Nieve - T Tormenta.  
 ... D Despejado ó semidespejado - N Nuboso - NC Cubierto constantemente - NB Niebla ó bruma - A Aguaceros - ll Lloviznas - nv Nieve ó aguanieve - G Granizo (sin truenos) - T Tormenta.  
 ... Sobre el nivel del mar.