



INSTITUTO GEOGRÁFICO

BOLETÍN DEL SERVICIO METEOROLÓGICO

1925

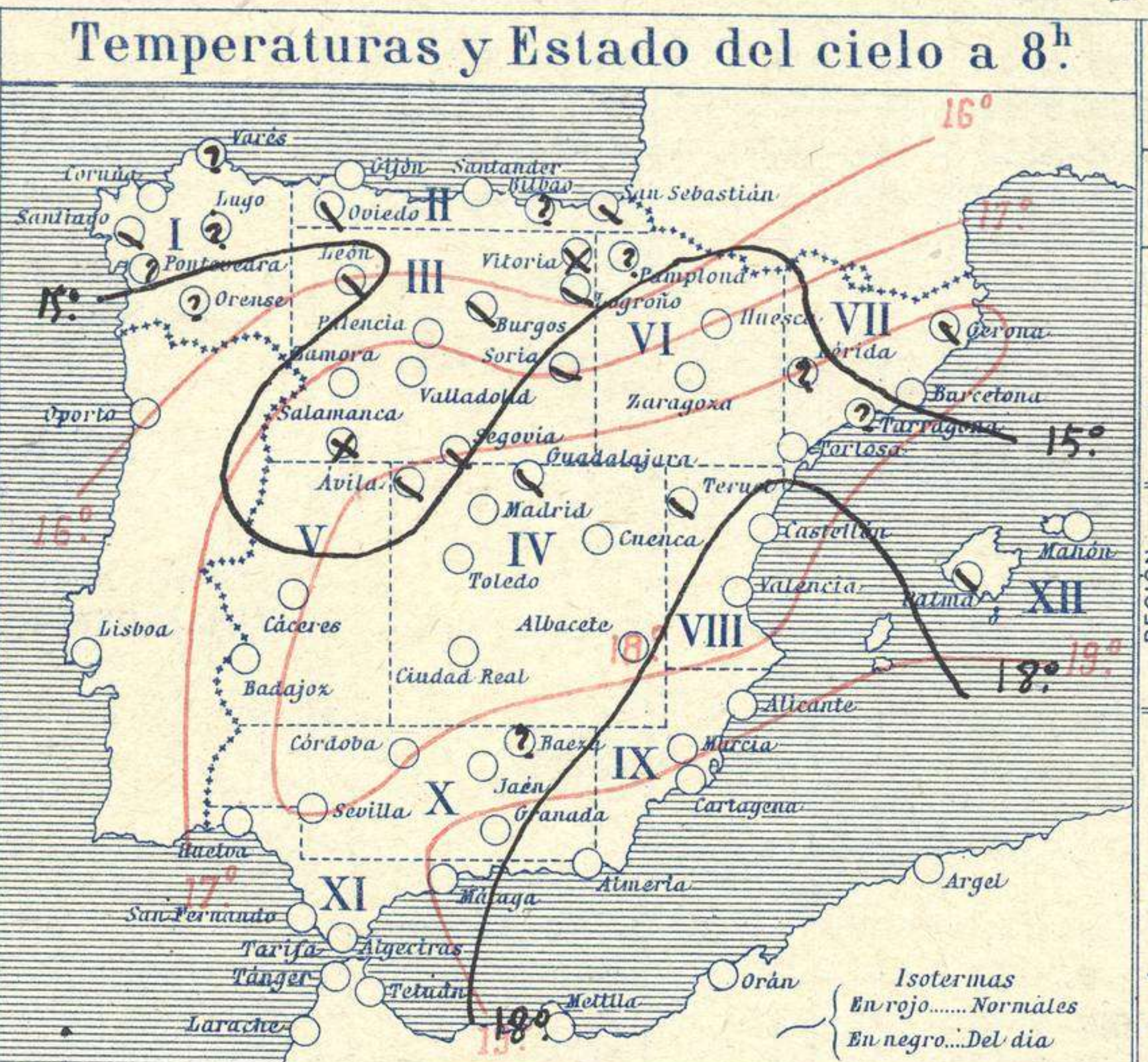
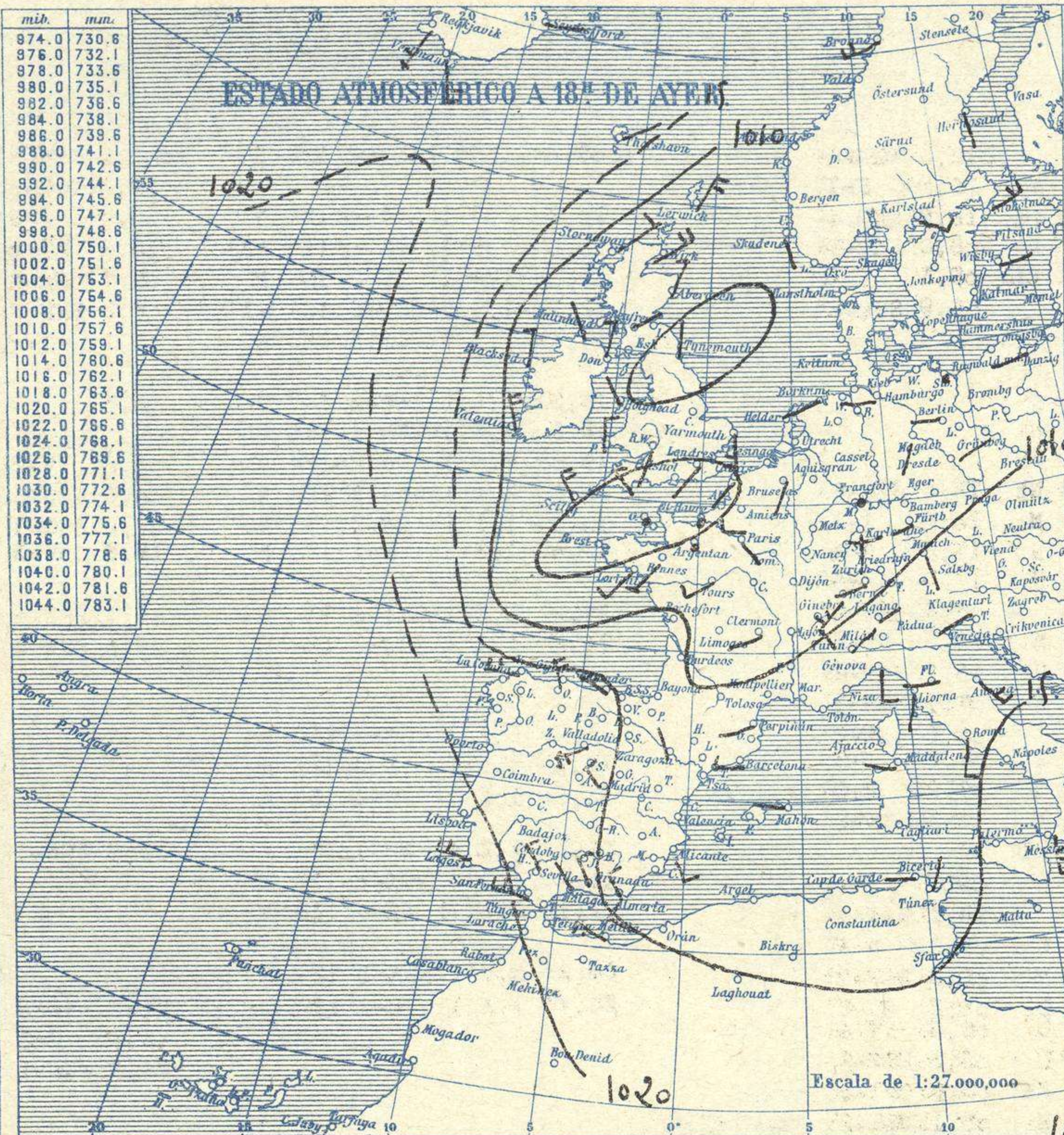
AÑO XXXIII
Nim. 146

OBSERVACIONES DEL EXTRANJERO

26 de Mayo

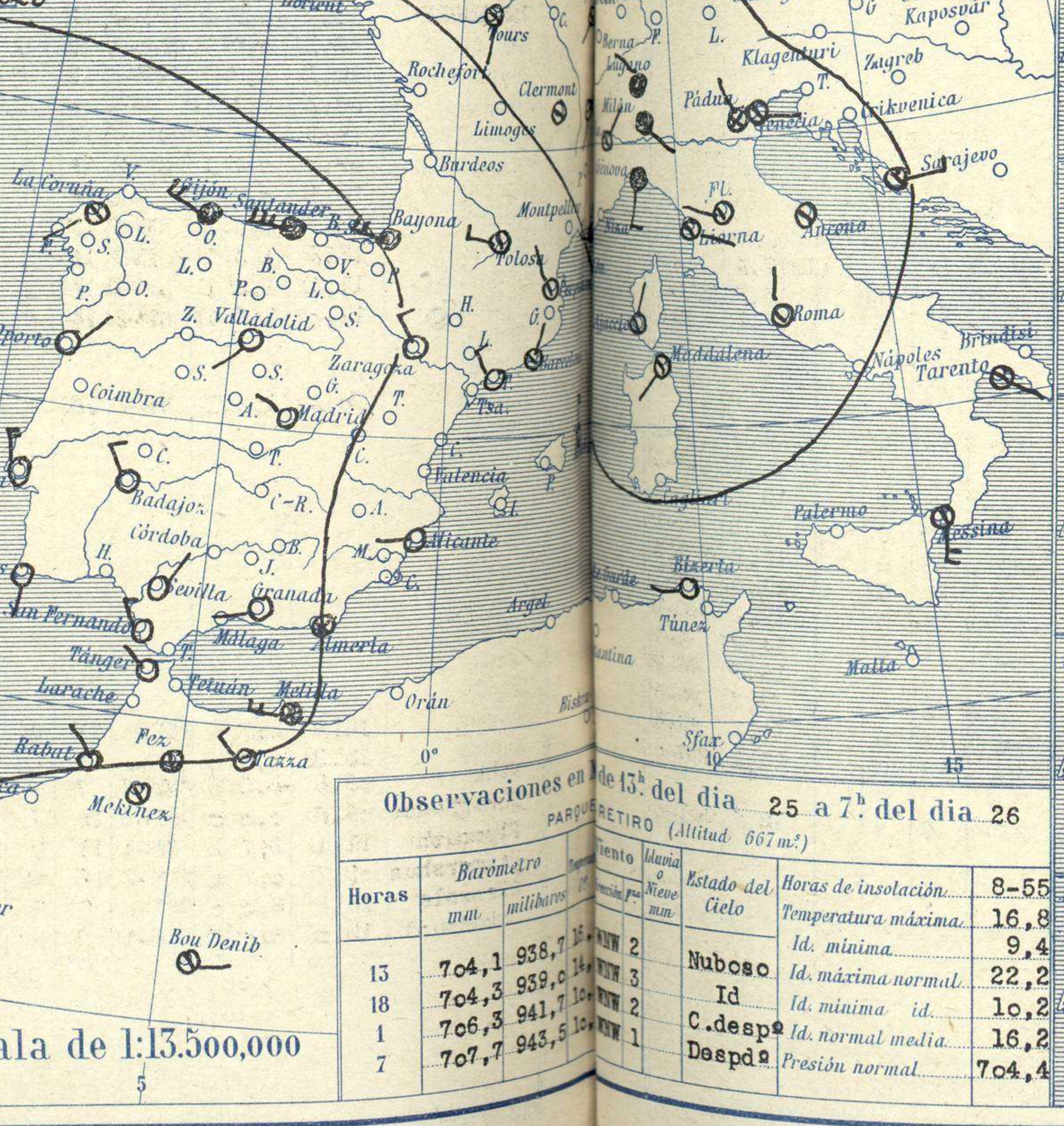
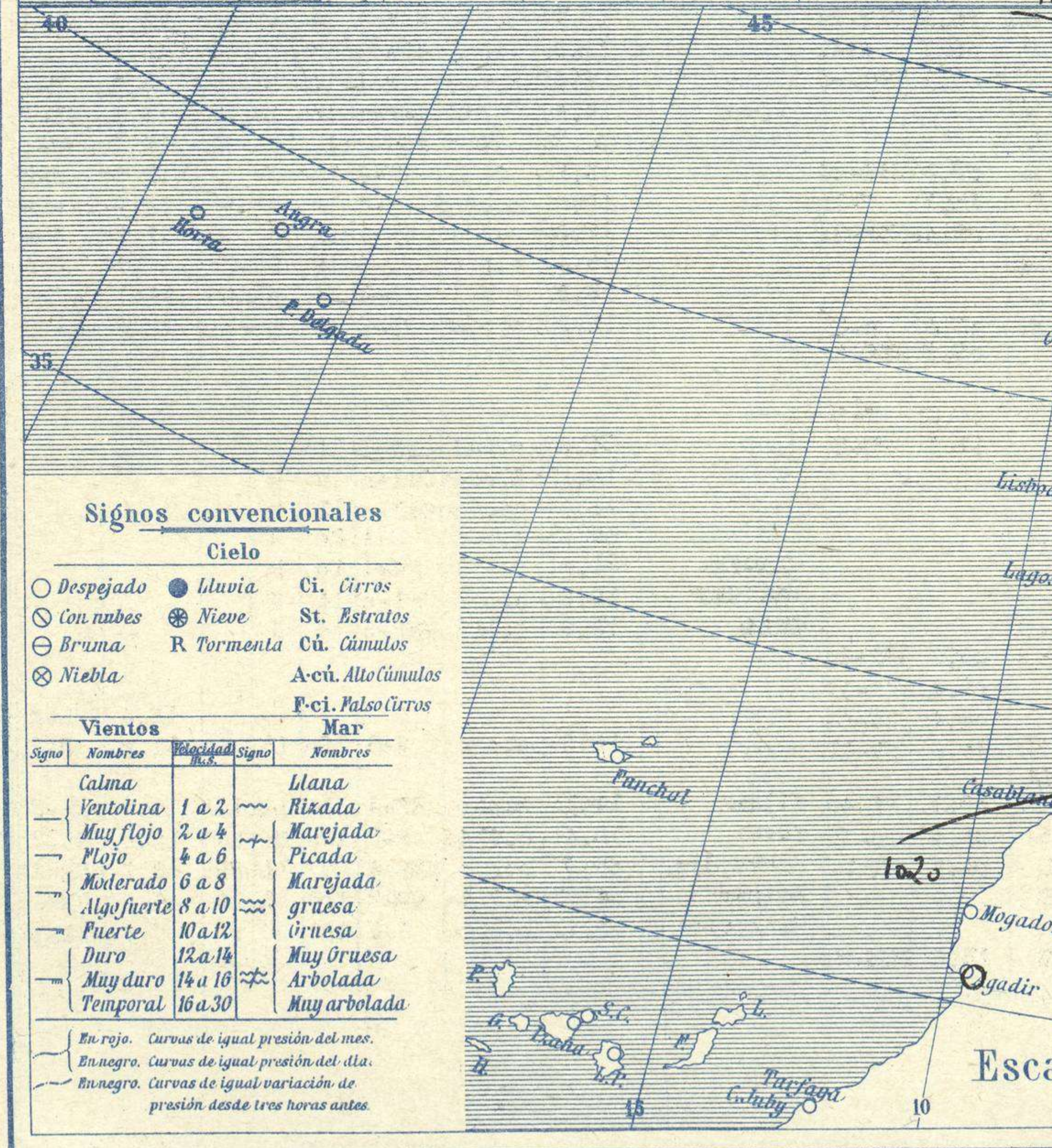
Table with columns for Station Name, Pressure (Milibares), Wind, Temperature, and Time. It lists data for various international stations including Bronnó, Estocolmo, París, and others, with multiple columns for different time periods and observations.

RADIOGRAMAS TRANSMITIDOS DESDE BARCOS



Temperaturas extrema y Lluvia

| Estaciones | Temperaturas | | Lluvia mm. |
|----------------|--------------|--------|------------|
| | Máx. | Mínim. | |
| La Coruña | 16 | 12 | 4 |
| Santiago | 15 | 9 | 4 |
| Pontevedra | | | |
| Lugo | | | |
| Orense | | | |
| Gijón | 17 | 11 | 4 |
| Oviedo | 17 | 10 | 7 |
| Santander | | | |
| Bilbao | | | |
| San Sebastián | 16 | 11 | 18 |
| León | 12 | 5 | |
| Zamora | 16 | 5 | |
| Palencia | 15 | 5 | 0,3 |
| Burgos | 13 | 5 | 3 |
| Soria | 13 | 6 | 1 |
| Valladolid | | | |
| Salamanca | 14 | 6 | |
| Ávila | 10 | 4 | ip |
| Segovia | 11 | 5 | |
| Madrid | 17 | 9 | |
| Toledo | 18 | 9 | |
| Guadalajara | 17 | 7 | |
| Cuenca | 13 | 5 | ip |
| Ciudad-Real | 19 | 7 | |
| Albacete | 19 | 8 | 2 |
| Cáceres | 19 | 7 | |
| Badajoz | 19 | 9 | |
| Vitoria | 16 | 7 | 11 |
| Logroño | | | |
| Pamplona | 14 | 8 | 8 |
| Huesca | 17 | 7 | 3 |
| Zaragoza | 20 | 9 | 10? |
| Lérida | | | |
| Gerona | 24 | 11 | 7 |
| Barcelona | | | |
| Tarragona | | | |
| Tortosa | 23 | 14 | |
| Teruel | 18 | 6 | |
| Castellón | 26 | 16 | |
| Valencia | | | 0,3 |
| Alicante | 27 | 15 | |
| Murcia | 28 | 14 | |
| Sevilla | 24 | 10 | |
| Córdoba | 23 | 11 | |
| Jaén | 21 | 10 | |
| Baeza | | | |
| Granada | 20 | 8 | |
| Huelva | 24 | 11 | |
| San Fernando | 21 | 13 | |
| Tarifa | 19 | 14 | |
| Algeciras | 23 | 13 | |
| Málaga | | | |
| Almería | 23 | 14 | |
| Palma | 23 | 14 | |
| Ibiza | | | |
| Mahón | 22 | 13 | |
| Las Palmas | | | |
| St. Cruz de T. | | | |
| Laguna | | | |
| Izaña | | | |
| Tetuán | | | |
| Melilla | 21 | 15 | |
| Tánger | | | |



Observaciones aerológicas

Estado General

Un área de presiones débiles se halla sobre Escocia y en la parte septentrional de Italia aparece otra de menos intensidad. En España se han observado lluvias, principalmente en su mitad septentrional.

Tiempo probable

EN LAS REGIONES.

I } Vientos moderados del 4.º cuadrante y chubascos.

II } Vientos flojos de dirección variable y cielo nuboso.

III } Vientos moderados del Oeste y tiempo inseguro.

IV } Vientos moderados del Oeste y tiempo inseguro.

V } Vientos moderados del Oeste y tiempo inseguro.

VI } Vientos moderados del Oeste y tiempo inseguro.

VII } Vientos moderados del Oeste y tiempo inseguro.

VIII } Vientos moderados del Oeste y tiempo inseguro.

IX } Vientos moderados del Oeste y tiempo inseguro.

X } Vientos moderados del Oeste y tiempo inseguro.

XI } Buen tiempo.

XII } Tiempo inseguro.

Observaciones en 13.ª del día 25 a 7.ª del día 26

| Horas | Barómetro | | Estado del Cielo | Temperatura máxima | Id. mínima | Temperatura normal | Id. mínima normal | Presión normal |
|-------|-----------|-----------|------------------|--------------------|------------|--------------------|-------------------|----------------|
| | mm. | milibares | | | | | | |
| 13 | 704,1 | 938,7 | Nuboso | 16,8 | 9,4 | 16,2 | 10,2 | 704,4 |
| 18 | 704,3 | 939,0 | Nuboso | 16,8 | 9,4 | 16,2 | 10,2 | 704,4 |
| 1 | 706,3 | 941,7 | Nuboso | 16,8 | 9,4 | 16,2 | 10,2 | 704,4 |
| 7 | 707,7 | 943,5 | Nuboso | 16,8 | 9,4 | 16,2 | 10,2 | 704,4 |

Signos convencionales

Cielo

Despejado, Con nubes, Bruma, Niebla, Ci. Cirros, St. Estratos, Cú. Cúmulos, F. ci. Alto Cúmulos, F. ci. Pseudo Cirros

Vientos

| Signo | Nombres | Velocidad | Signo | Nombres |
|-------|-------------|-----------|-------|-----------------|
| — | Calma | 0 | — | Ilana |
| — | Ventolina | 1 a 2 | — | Rizada |
| — | Muy flojo | 2 a 4 | — | Marejada |
| — | Flojo | 4 a 6 | — | Picada |
| — | Moderado | 6 a 8 | — | Marejada gruesa |
| — | Algo fuerte | 8 a 10 | — | Gruesa |
| — | Fuerte | 10 a 12 | — | Muy gruesa |
| — | Duro | 12 a 14 | — | Muy gruesa |
| — | Muy duro | 14 a 16 | — | Arbolada |
| — | Temporal | 16 a 30 | — | Muy arbolada |

En rojo. Curvas de igual presión del mes.
En negro. Curvas de igual presión del día.
En negro. Curvas de igual variación de presión desde tres horas antes.

OBSERVACIONES DE ESPAÑA

| ESTACIONES | PRESIÓN MILIBARES | | | VIENTO D. y F. | TEMPERATURA C. | TIEMPO PRESENTE PASADO | NUBES | MAR | DIRECCIÓN Y FUERZA DEL VIENTO A | | | | | | | | | |
|------------------------------------|-------------------|-----------|----|-------------------|-------------------|---------------------------|--------------|-----|---------------------------------|-------|-------|---------------------|-------|-------|------|--|--|--|
| | a O° | | | | | | | | OBSERVACIONES A 7h. | | | | | | | | | |
| | N. M. G. N. | VARIACIÓN | C. | | | | | | 250 | 500 | 1000 | 2000 | 3000 | 4000 | 5000 | | | |
| OBSERVACIONES A 7h. | | | | | | | | | | | | OBSERVACIONES A 7h. | | | | | | |
| La Coruña | 23,5 | 1,1 | 1 | SW-2 | 12 | N | Nb | 5 | | | | | | | | | | |
| Gijón | 21,8 | 3,1 | 1 | WNW-5 | 12 | LL | Nb | 3 | | | | | | | | | | |
| Santander | 20,3 | 1,5 | 1 | W-6 | 13 | LL | B-st-cu | | | | | | | | | | | |
| Valladolid | 23,1 | 1,5 | 1 | SW-2 | 8 | D | B-st-cu | | | SW-2 | NW-3 | NW-6 | | | | | | |
| Zaragoza | 19,7 | 2,1 | 4 | NW-3 | 13 | D | Ci | | | | | | | | | | | |
| Barcelona | 16,3 | 1,6 | 1 | NNE-2 | 15 | N | Cu-nb | | | N-2 | NNW-2 | | | | | | | |
| Tortosa | 17,8 | 1,3 | 1 | NW-3 | 13 | D | | | | NW-4 | NNW-2 | ENE-6 | NW-9 | WNW-9 | | | | |
| Mahón | 14,7 | 1,3 | 2 | N-4 | 16 | N | Cu-nb, A-cu | 5 | | | | | | | | | | |
| Madrid | 21,4 | 1,3 | 1 | WNW-1 | 11 | D | | | | | WNW-1 | | | | | | | |
| Badajóz | 23,3 | 0,9 | 4 | NW-3 | 11 | D | | | | NNW-5 | N-6 | NNW-5 | NNW-6 | NW-7 | | | | |
| Alicante | 17,7 | 2,1 | 1 | W-2 | 19 | D | Cu | 2 | | | | | | | | | | |
| Granada | 21,8 | 1,2 | 4 | WSW-1 | 11 | D | | | | | | | | | | | | |
| Sevilla | 21,7 | 1,3 | 1 | NE-1 | 14 | D | | | | SW-2 | NW-3 | WNW-3 | WNW-5 | WNW-6 | | | | |
| Almería | 19,1 | 2,0 | 1 | Cal-o | 17 | NB | | 1 | | NNE-1 | WNW-1 | ENE-3 | WNW-1 | NW-5 | NW-6 | | | |
| Málaga | | | | | | | | | | | | | | | | | | |
| S. Fernando | 21,3 | 0,4 | 4 | NW-3 | 14 | D | | 4 | | | | | | | | | | |
| Melilla | 20,4 | 1,6 | 4 | W-4 | 18 | NB | Fr-cu | 2 | | | | | | | | | | |
| Larache | | | | | | | | | | | | | | | | | | |
| S ^{ta} C. de Tenerife | | | | | | | | | | | | | | | | | | |
| Izaña | | | | | | | | | | | | | | | | | | |
| OBSERVACIONES A 18h de la víspera. | | | | | | | | | | | | OBSERVACIONES A | | | | | | |
| La Coruña | 19,0 | 1,6 | 1 | W-5 | 13 | N | Nb | 5 | | | | | | | | | | |
| Gijón | 16,9 | 2,7 | 1 | WNW-5 | 13 | LL | Nb | 3 | | | | | | | | | | |
| Santander | 15,0 | 1,1 | 1 | W-6 | 13 | N | St-cu | 5 | | | | | | | | | | |
| Valladolid | 15,8 | 0,7 | 1 | WSW-4 | 14 | N | Cu, Ci-cu | | | | | | | | | | | |
| Zaragoza | 10,7 | 0,3 | 4 | NW-2 | 18 | N | Cu, A-cu | | | | | | | | | | | |
| Barcelona | 11,0 | 1,3 | 1 | W-3 | 22 | N | Cu-nb, Ci-cu | | | | | | | | | | | |
| Tortosa | 11,5 | | | WNW-3 | 23 | D | | | | | | | | | | | | |
| Mahón | 12,1 | -0,3 | 6 | | 21 | N | Ci-st | 5 | | | | | | | | | | |
| Madrid | 15,4 | 0,4 | 2 | WNW-3 | 14 | N | Cu | | | | | | | | | | | |
| Badajóz | 19,4 | 0,0 | 4 | S-3 | 17 | N | St-cu | | | | | | | | | | | |
| Alicante | 12,7 | 0,0 | 0 | SSE-3 | 20 | N | Cu, A-cu | 4 | | | | | | | | | | |
| Granada | 16,6 | -0,7 | 5 | NW-3 | 18 | N | Cu, A-st | | | | | | | | | | | |
| Sevilla | 17,0 | | | WNW-3 | | | | | | | | | | | | | | |
| Almería | 13,9 | -0,4 | 5 | SSE-3 | 21 | N | St-cu, A-cu | 3 | | | | | | | | | | |
| Málaga | 15,8 | -0,3 | 6 | NW-2 | 24 | N | St-cu, Ci | 2 | | | | | | | | | | |
| S. Fernando | 19,5 | -0,7 | 5 | W-4 | 18 | N | Ci | 3 | | | | | | | | | | |
| Melilla | 17,7 | 0,0 | 4 | WNW-5 | 20 | NB | Fr-cu | 2 | | | | | | | | | | |
| Larache | | | | | | | | | | | | | | | | | | |
| S ^{ta} C. de Tenerife | | | | | | | | | | | | | | | | | | |
| Izaña | | | | | | | | | | | | | | | | | | |

| ESTACIONES | PRESIÓN MILIBARES | | | VIENTO D. y F. | TEMPERATURA C. | TIEMPO PRESENTE PASADO | PRESIÓN MILIBARES a O° | VIENTO D. y F. | ESTACIONES | PRESIÓN MILIBARES | | | VIENTO D. y F. | TEMPERATURA C. | TIEMPO PRESENTE PASADO | PRESIÓN MILIBARES a O° | VIENTO D. y F. | | | |
|---------------------|-------------------|-----------|----|-------------------|-------------------|---------------------------|---------------------------|-------------------|------------|---------------------|-----|---------------------|-------------------|-------------------|---------------------------|---------------------------|-------------------|---------------------|-----|------|
| | a O° | | | | | | | | | OBSERVACIONES A 8h. | | | | | | | | OBSERVACIONES A 8h. | | |
| | N. M. G. N. | VARIACIÓN | C. | | | | | | | 250 | 500 | 1000 | | | | | | 250 | 500 | 1000 |
| OBSERVACIONES A 8h. | | | | | | OBSERVACIONES A 8h. | | | | | | OBSERVACIONES A 8h. | | | | | | | | |
| Vares | | | | | | | | | Cáceres | 22,3 | 0,9 | 4 | NNW-3 | 13 | D | 17,4 | NW-3 | | | |
| Finisterre | | | | | | | | | Vitoria | 18,6 | 1,9 | 1 | NW-2 | 11 | NB | 13,7 | ENE-1 | | | |
| Santiago | 23,9 | 2,7 | 1 | W-1 | 12 | N | 19,7 | W-2 | Logroño | 21,5 | | | W-c | 12 | N | 14,2 | N-2 | | | |
| Pontevedra | | | | | | | 23,3 | SW-2 | Pamplona | | | | | | | 16,0 | Cal-o | | | |
| Lugo | | | | | | | | | Huesca | 21,3 | 1,3 | 1 | NW-4 | 13 | D | 15,3 | NW-o | | | |
| Orense | | | | | | | | | Lérida | | | | | | | | | | | |
| Oviedo | 21,3 | 0,0 | 0 | W-1 | 12 | N | | | Gerona | 18,1 | 1,3 | 4 | NNE-1 | 12 | N | 11,0 | S-1 | | | |
| Bilbao | | | | | | | | | Tarragona | | | | | | | 11,5 | NW-2 | | | |
| San Sebastián | 19,9 | 1,2 | 1 | NW-4 | 14 | N | 18,1 | NW-3 | Teruel | 20,3 | | | N-1 | 10 | N | 12,1 | NW-1 | | | |
| León | 22,3 | | | W-3 | 11 | N | 15,9 | W-4 | Castellón | 18,1 | 1,9 | 1 | NNW-o | 19 | D | 12,1 | NE-1 | | | |
| Zamora | 21,4 | 4,3 | 1 | W-2 | 10 | D | 13,0 | W-4 | Valencia | 19,1 | | | WNW-1 | 20 | D | 12,2 | WNW-2 | | | |
| Palencia | 21,4 | 2,3 | 1 | NW-o | 10 | D | 13,2 | W-3 | Murcia | 18,5 | | | W-c | 20 | D | 11,5 | W-1 | | | |
| Burgos | 19,9 | 1,7 | 1 | W-1 | 8 | N | 12,2 | SW-4 | Córdoba | 21,8 | 1,3 | 4 | NE-1 | 16 | D | 19,1 | SW-1 | | | |
| Soria | 20,1 | 1,7 | 1 | W-2 | 10 | N | 13,4 | WSW-3 | Jaén | 21,5 | | | NE-1 | 14 | D | 14,9 | S-3 | | | |
| Salamanca | 23,3 | 1,2 | 1 | NW-1 | 8 | NB | 16,9 | W-2 | Baeza | | | | | | | 16,7 | NW-2 | | | |
| Avila | 21,9 | | | WNW-4 | 6 | N | 16,6 | WNW-4 | Huelva | 23,1 | | | N-4 | 15 | D | 17,7 | NW-5 | | | |
| Segovia | 18,2 | 0,0 | 0 | W-2 | 6 | N | 17,0 | W-3 | Tarifa | 19,7 | 1,1 | 4 | WNW-3 | 15 | D | 18,1 | NW-3 | | | |
| Toledo | 21,9 | 1,3 | 1 | W-1 | 13 | D | 14,7 | NW-2 | Algeciras | 20,1 | 0,4 | 1 | NW-1 | 19 | D | 23,1 | NNW-o | | | |
| Guadalajara | 20,3 | 1,6 | 1 | NW-o | 12 | N | 13,9 | NW-2 | Tánger | | | | | | | | | | | |
| Cuenca | 19,1 | -1,6 | 8 | N-2 | 10 | D | 12,9 | NW-4 | Palma | 15,1 | 1,9 | 1 | NNE-o | 19 | N | 12,7 | Cal-o | | | |
| Ciudad Real | 22,5 | 1,3 | 2 | S-1 | 13 | D | 16,3 | W-4 | Las Palmas | | | | | | | | | | | |
| Albacete | 20,7 | 1,7 | 1 | WNW-1 | 12 | D | 13,3 | WNW-3 | Laguna | | | | | | | | | | | |

NOTICIAS

* Expresado en medias horas antes observación.
 .. D Despejado ó semidespejado - N Nuboso ó cubierto - NB Niebla ó brumas - A Aguaceros - ll Lloviznas - LL Lluvias - G Granizo (sin truenos) - An Aguanieve - nv Nieve - T Tormenta.
 ... D Despejado ó semidespejado - N Nuboso - NC Cubierto constantemente - NB Niebla ó bruma - A Aguaceros - ll Llovizna - nv Nieve ó aguanieve - G Granizo (sin truenos) - T Tormenta.
 Sobre el nivel del mar.