



INSTITUTO GEOGRÁFICO

BOLETÍN DEL SERVICIO METEOROLÓGICO

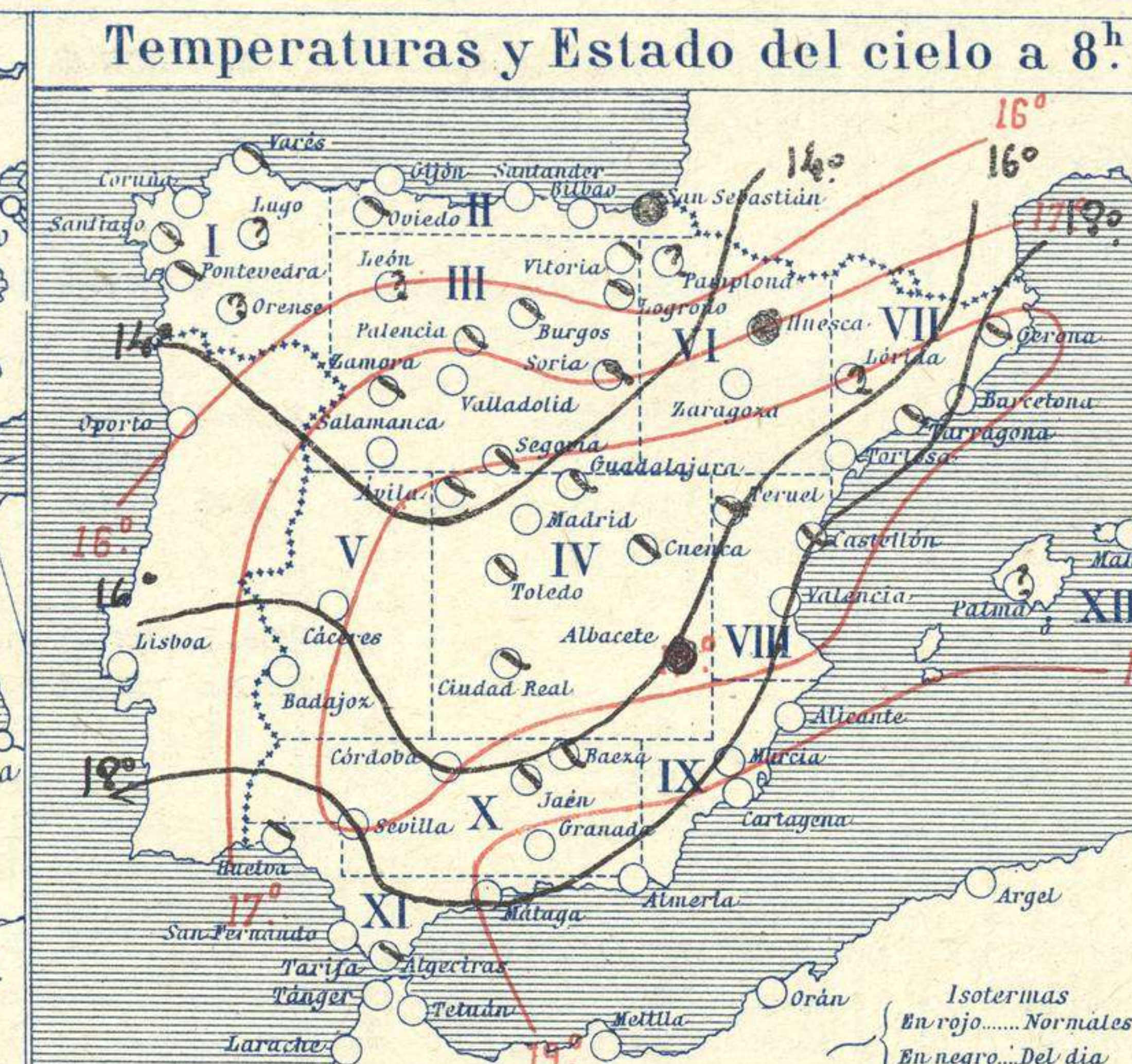
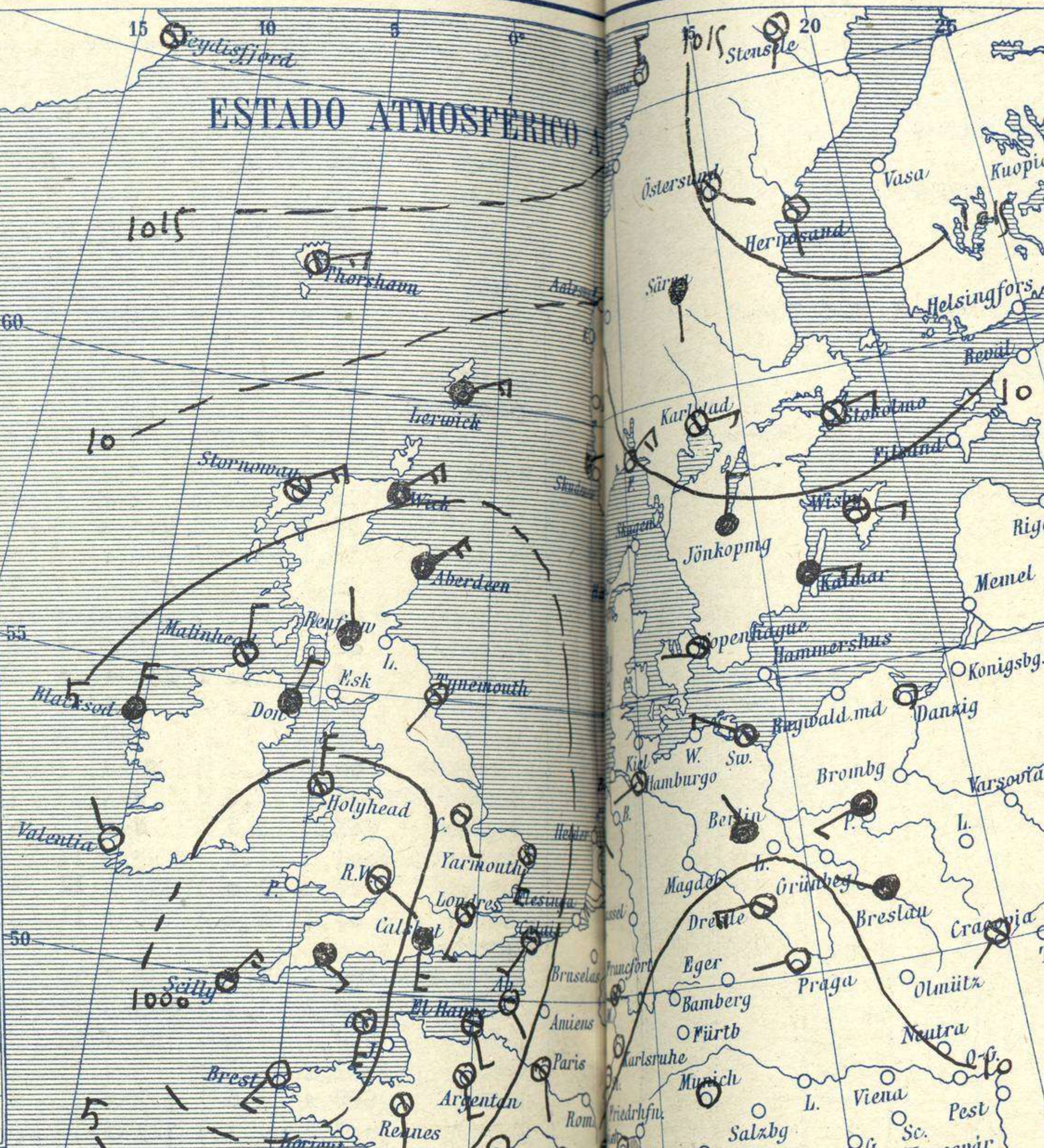
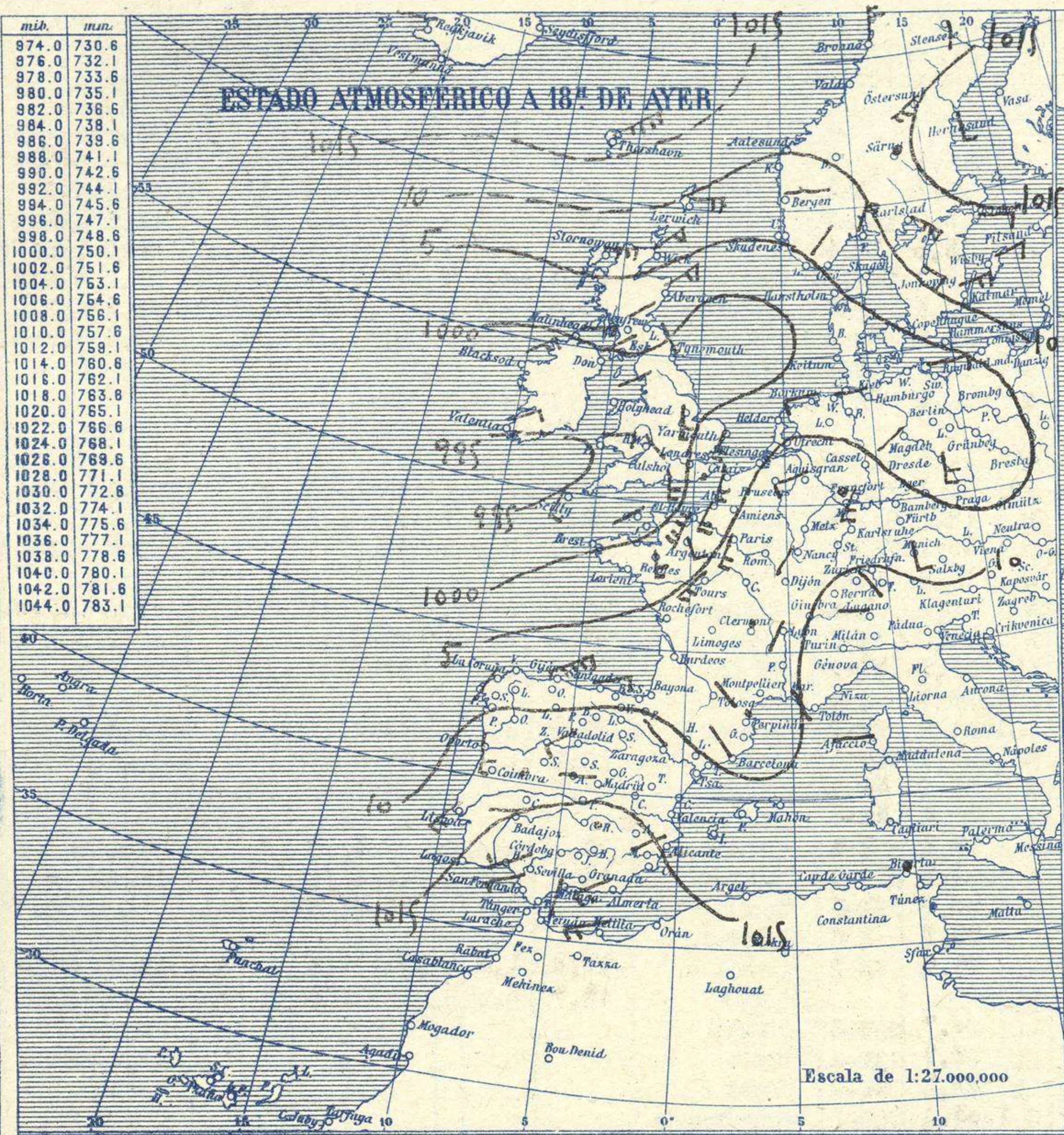
AÑO XXXIII
Nim. 145

OBSERVACIONES DEL EXTRANJERO

1925
25 de Mayo

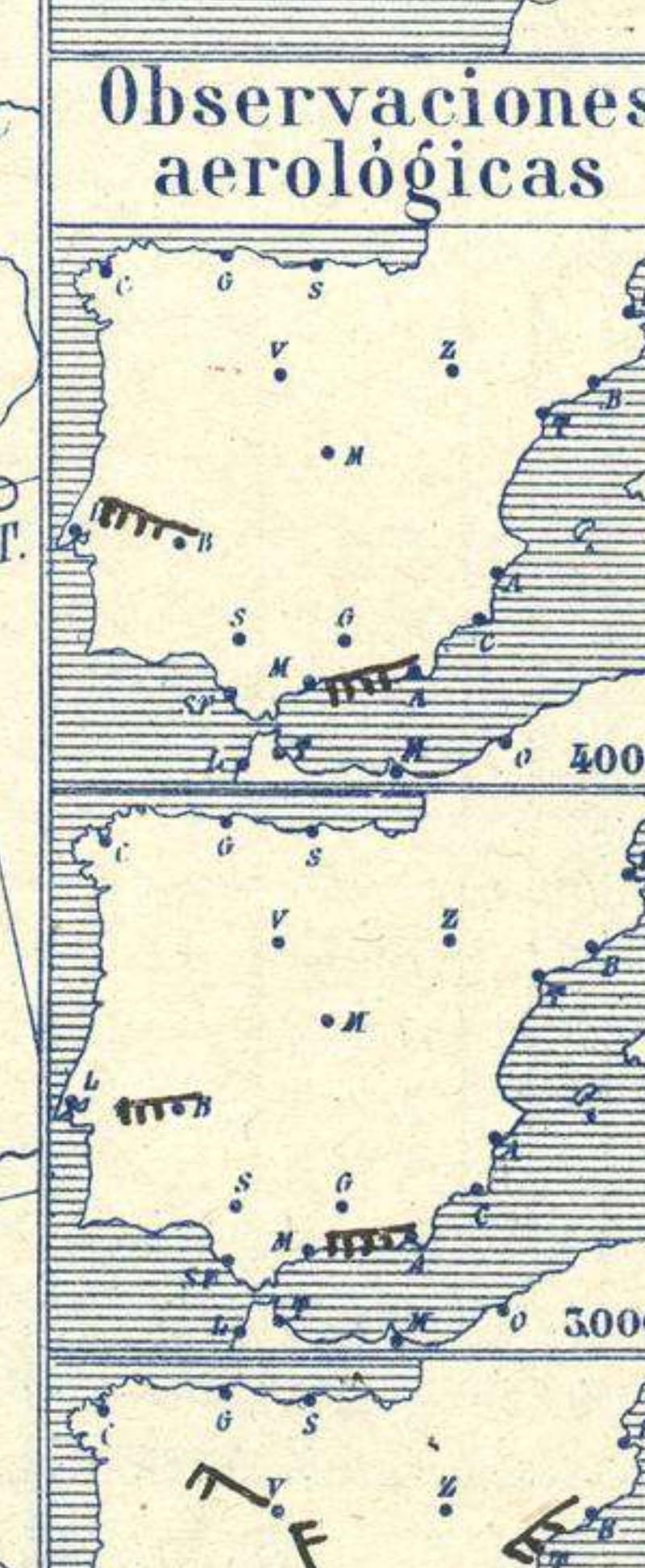
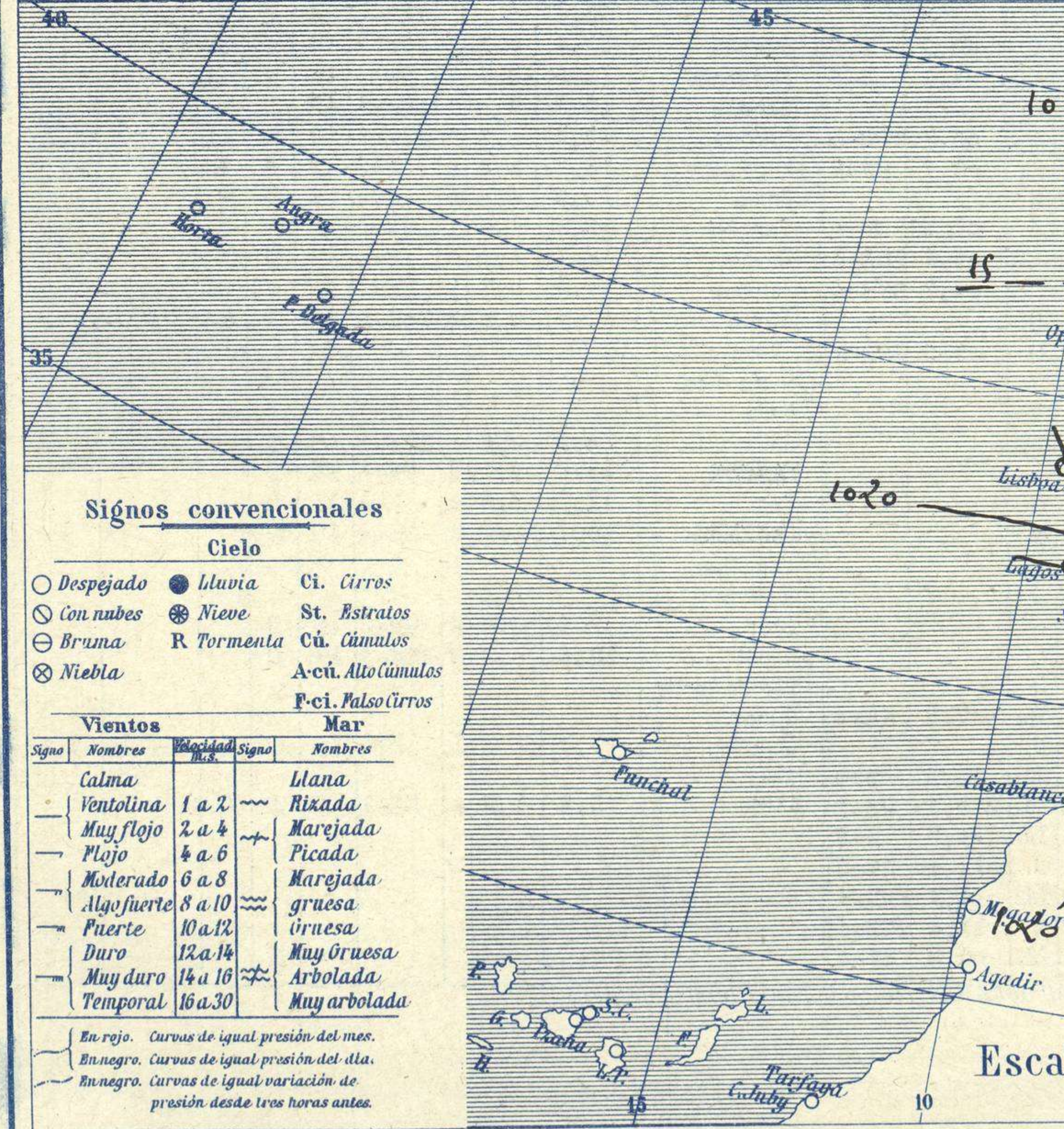
ESTACIONES	PRESIÓN MILIBARES		VIENTO		TEMPERATURA C.	TIEMPO		PRESIÓN MILIBARES		VIENTO		TEMPERATURA C.	TIEMPO		PRESIÓN MILIBARES		VIENTO		
	A 0		C	D. y F.		A 7 ^h	***	***	A 0		C		D. y F.	***	***	A 7 ^h		C	D. y F.
	N. M. G. N.	VARIACIÓN							N. M. G. N.	VARIACIÓN									
BRONNÖ	1014,3	0,5	4	N-4	6	D	?	1014,1	N-4										
HERNOSÄND	16,6	0,0	0	S-1	7	N	N	17,0	S-3										
ESTOCOLMO	13,4	-0,7	6	E-3	10	N	N	15,5	ESE-3										
KARLSTAD	11,3	-1,3	5	E-3	10	N	N	13,0	ESE-9										
WISBY	09,1	-0,7	5	E-3	12	N	N	12,7	ENE-3										
ULFARE	06,0	0,0	0	ENE-3	8	LL	LL	07,4	E-1										
LISTER	05,8	1,0	1	?-5	6	LL	LL	04,9	NE-0										
STAVANGER	15,8	0,0	0	S-1	3	N	N	14,3	S-1										
OSLO	15,0	0,0	0	SE-2	5	N	N	14,5	SW-4										
COPENHAGUE	05,3	0,0	0	W-1	11	N													
SIGNA	13,9	0,0	0	S-1	2	LL	LL	14,1	Cal-o										
WESTMANNÖ	19,5	0,0	0	S-2	6	NB	NB	21,1	SSW-2										
SEYDISFJORD	18,5	0,7	1	Cal-o	6	N	N	18,7	Cal-o										
REYKJAVIK	18,1	-0,7	5	Cal-o	7	N	N	19,1	WSW-1										
THORSHAVN	15,4	0,0	0	ENE-5	7	N	N	16,6	NE-5										
LERWICK	08,0	0,0	0	ENE-5	8	LL	N	09,0	E-4										
STORNOWAY	07,6	1,5	1	NE-5	9	N	N	05,6	E-6										
ABERDEEN	02,4	1,0	1	NNE-4	9	LL	LL	03,9	NE-4										
MALIN HEAD	03,1	0,5	1	N-3	9	N	LL	999,9	E-4										
RENFREW	02,0	?		N-2	9	LL	LL	001,8	NE-2										
TYNEMOUTH	00,6	1,5	1	SW-1	9	N	NB	999,1	NNW-1										
BLACKSD-POINT	03,0	1,5	1	N-4	10	LL	N	97,9	NE-4										
HOLYHEAD	999,3	1,5	1	N-4	11	N	N	97,2	NE-2										
CRANWELL	1001,1	1,5	1	SE-3	11	N	N	99,2	S-4										
YARMOUTH	04,0	1,0	1	SSW-4	12	N	A	1001,9	SSW-4										
VALENTIA	03,1	2,0	1	NW-1	11	D	D	995,6	ENE-3										
RODRIGUE								95,7	E-3										
ROSS-ON-WYE	999,8	1,5	1	SE-2	12	N	LL	96,6	SE-2										
LONDRES	1002,5	1,5	1	SSW-3	11	N	LL												
SCILLY	996,4	1,5	1	NE-4	11	N	LL	94,7	SSW-3										
CALSHOT	1001,2	1,5	1	S-4	11	LL	LL	97,7	SSE-4										
JERSEY	999,4	0,5	1	S-4	11	N	LL	97,3	SW-2										
BORKUM	1007,3	0,7	1	SSW-3	15	D	D	1003,1	WSW-3										
KÖLN	08,5	1,3	2	SE-1	12	D	A												
HAMBURGO	08,7	-1,3	5	WSW-1	14	N	N	02,9	W-2										
SWINEMUNDE	06,6	2,7	1	ENE-3	13	N	LL	03,1	E-3										
HANNOVER	08,9	1,3	1	S-1	15	D	N												
AQUISGRÁN	08,6	0,7	1	S-3	12	D	N	05,7	WSW-3										
MAGDEBURGO								02,7	SW-2										
BERLIN	09,0	2,0	1	NNW-2	14	NB	N												
DRESDE	10,5	0,7	2	W-4	12	N	N	01,9	SSE-5										
BRESLAU	09,1	1,3	1	WNW-2	13	LL	LL	04,2	ESE-3										
FRANCFORT								07,7	SSW-4										
KARLSRUHE	09,5	0,7	1	Cal-o	12	D	D												
MUNICH	11,5	-0,7	5	Cal-o	12	D	D	08,5	SSE-3										
VIENA																			
DANZIG	06,5				16	?	T												
POSEN	08,3	1,3	1	WSW-3	13	LL	LL												
VARSOVIA																			
CRACOVIA	08,2	0,0	0	SW-2	11	N	N												
LEMBERG	13,4	0,0	0	SW-1	10	N	N												
DE BILD																			
LE HELDER																			
FLESINGA																			
BRUSELAS																			
ZURICH	10,3	0,0	0	SE-0	10	D	D												
BERNA	11,3	0,0	0	S-0	9	D	LL	09,9	SE-0										
GINEBRA	11,1	1,3	2	NNE-1	12	N	N												
LUGANO	13,0	0,7	4	W-0	12	N	LL	10,5	W-0										
DONAGHADEE	01,9	2,0	1	NNE-3	9	LL	LL	999,5	NE-2										
PLYMOUTH	997,1	2,7	3	SE-3	11	LL	LL	94,9	S-2										
JONKOPING	1008,6	1,3	5	N-3	7	LL	N	1011,0	SE-3										
KALMAR		0,0	0	E-4	10	LL	LL	12,1	ENE-4										
FAERDER	09,9	0,0	0	ENE-4	8	N	N	11,0	NNE-4										
WICK	06,3	0,7	1	NE-4	8	LL	LL	06,9	NE-4										

RADIOGRAMAS TRANSMITIDOS DESDE BARCOS



Temperaturas extrema y Lluvia

Estaciones	Temperaturas Máx. Minú. mm
La Coruña	15 11 52
Santiago	12 8 28
Pontevedra	15 9 41
Lugo	
Orense	
Gijón	19 11 7
Oviedo	17 9 6
Santander	20 11 3
Bilbao	20 11 11
San Sebastián	
León	
Zamora	17 4 6
Palencia	12 5 6
Burgos	10 4 7
Soria	10 2 12
Valladolid	13 5 11
Salamanca	17 6 15
Ávila	11 4
Segovia	11 5 6
Madrid	16 9 7
Toledo	17 11 2
Guadalajara	15 7 6
Cuenca	13 6 1
Ciudad-Real	16 10 ip
Albacete	16 11 ip
Cáceres	18 8 2
Badajoz	19 12 0,3
Vitoria	
Logroño	17 8 1
Pamplona	
Huesca	17 8 9
Zaragoza	20 10 1
Lérida	
Gerona	
Barcelona	22 14
Tarragona	21 14
Tortosa	
Teruel	14 7
Castellón	24 16
Valencia	
Alicante	26 11
Murcia	25 12
Sevilla	
Córdoba	20 12 20
Jaén	18 12
Baeza	16 10
Granada	17 9
Huelva	
San Fernando	20 16
Tarifa	19 15
Algeciras	22 14
Málaga	24 14
Almería	22 12
Palma	
Ibiza	
Mahón	23 15
Las Palmas	
S ^t Cruz de T.	
Laguna	21 12
Izaña	
Tetuán	
Melilla	20 15
Tánger	



Estado General

Pierde importancia la perturbación atmosférica de las islas Británicas sin avanzar apenas hacia el continente.

En Galicia ha llovido copiosamente durante las últimas 24 horas y en menor cuantía sobre las dos Castillas y parte de Extremadura, Aragón y costas del Cantábrico.



Tiempo probable

EN LAS REGIONES.

I } Vientos moderados del Oeste y algunos chubascos.

II } Vientos flojos y moderados del Oeste y cielo nublado.

III } Vientos flojos de dirección variable y tiempo inseguro.

IV } Vientos moderados de la región del Oeste y buen tiempo.

V } Vientos flojos de dirección variable y tiempo inseguro.

VI } Vientos moderados de la región del Oeste y buen tiempo.

VII } Vientos flojos de dirección variable y tiempo inseguro.

VIII } Vientos moderados de la región del Oeste y buen tiempo.

IX } Vientos flojos de dirección variable y tiempo inseguro.

X } Vientos moderados de la región del Oeste y buen tiempo.

XI } Vientos flojos de dirección variable y tiempo inseguro.

XII } Vientos moderados de la región del Oeste y buen tiempo.

Observaciones aerológicas

Horas	Barómetro mm. milibares	Temperatura máxima	Temperatura mínima	Estado del Cielo	Presión normal
13	703,0	937,5	24,0	Cuba	704,4
18	702,7	936,9	23,0	id.	
1	700,7	934,2	20,0	Lluvia	
7	703,0	937,3	20,0	Nublado	

Signos convencionales

Cielo

- Despejado
- ☉ Con nubes
- ☁ Bruma
- ☁ Niebla
- ☁ Ci. Cirros
- ☁ St. Estratos
- ☁ Cú. Cúmulos
- ☁ A.cú. Alto Cúmulos
- ☁ P.ci. Pseudo Cirros

Vientos

Signo	Nombres	Velocidad	Signo	Nombres
—	Calma	0	—	Llana
—	Ventolina	1 a 2	—	Rizada
—	Muy flojo	2 a 4	—	Marejada
—	Flojo	4 a 6	—	Picada
—	Moderado	6 a 8	—	Marejada gruesa
—	Algo fuerte	8 a 10	—	gruesa
—	Fuerte	10 a 12	—	Ornesa
—	Duro	12 a 14	—	Muy gruesa
—	Muy duro	14 a 16	—	Arbolada
—	Temporal	16 a 30	—	Muy arbolada

En rojo. Curvas de igual presión del mes.
En negro. Curvas de igual presión del día.
En negro. Curvas de igual variación de presión desde tres horas antes.

OBSERVACIONES DE ESPAÑA

ESTACIONES	PRESIÓN MILIBARES			VIENTO D. y F.	TEMPERATURA C.	LUBRIFICACIÓN * LUBRIFICACIÓN * LUBRIFICACIÓN *	HUMEDAD %	TIEMPO		NUBES	MAR	DIRECCIÓN Y FUERZA DEL VIENTO A							
	a 0°		C.					PRESENTE	PASADO			250	500	1000	2000	3000	4000	5000	
	N. M. G. N.	VARIACIÓN																	
OBSERVACIONES A 7 ^h													OBSERVACIONES A 7 ^h						
La Coruña	1013,4	2,0	1	SW-?	?			NB		Fr-cu, A-cu	5	W-4	WSW-5						
Gijón	11,1	2,8	1	WNW-5	13			N		Nb	2								
Santander	10,3	2,3	1	W-5	13			N		B-st-cu	3								
Valladolid	14,9	1,3	1	WSW-4	8			N		Cu, Ci			W-4	WNW-4					
Zaragoza	11,4	3,2	4	W-4	13			LL		Nb									
Barcelona	09,0	-0,7	8	WSW-1	17			NB		A-st-cu, Ci-st		SW-4	WSW-6	SW-7	SW-6				
Tortosa																			
Mahón	12,2	0,0	0	SW-3	20			N		A-st	4								
Madrid	14,5	2,7	9	WNW-1	11			D		Cu, Ci		WNW-5	NW-5						
Badajóz	18,2	2,0	1	WNW-3	12			D					WNW-4	NW-3	WNW-5	W-6	WNW-9		
Alicante	13,4	0,5	2	S-3	20			D		Fr-cu, Ci-st	2	W-3	W-5						
Granada	20,1	0,8	1	E-3	12			N		St-cu				N-1					
Sevilla																			
Almería	16,5	0,7	2	ESE-1	15			D			1	SSW-1	NW-1	W-2	W-7	W-7	WSW-9		
Málaga	17,8	0,8	4	W-4	18			D			2	WNW-4	NW-6	NW-9					
S. Fernando	19,5	0,5	4	WSW-3	17			N		Cu	3								
Melilla	20,4	0,3	4	W-4	18			D		St	1								
Larache																			
S ^{ta} C. de Tenerife																			
Izaña																			
OBSERVACIONES A 18 ^h de la víspera.													OBSERVACIONES A						
La Coruña	05,3	0,3	4	SSW-2	12			LL		Nb	6								
Gijón	04,6	-2,1	5	ENE-7	14			LL		Nb	3								
Santander	06,2	-1,3	5	E-3	14			N		St, A-st	4								
Valladolid	11,3	-1,1	5	WSW-3	11			LL		Nb									
Zaragoza	10,5	0,0	0	NW-0	18			N		Cu, A-cu									
Barcelona	09,8	0,8	2	NW-1	19			N		Fr-cu, A-st									
Tortosa																			
Mahón																			
Madrid	13,3	0,0	0	W-2	13			N		St-cu									
Badajóz	15,0	0,0	0	W-3	17			N		St-cu, A-cu									
Alicante	13,7	0,3	4	WSW-2	22			N		Cu, A-cu	2								
Granada																			
Sevilla	16,3	0,0	0	WSW-3	20			N		Cu									
Almería	15,7	-0,3	0	SW-4	20			D		st-cu	3								
Málaga	16,6	0,4	1	S-0	20			N		Cu, Ci	5								
S. Fernando	19,1	0,0	0	W-3	18			D		Ci	4								
Melilla	17,7	0,3	4	W-4	18			N			2								
Larache																			
S ^{ta} C. de Tenerife																			
Izaña																			

NOTICIAS VALLADOLID: A 23h. de ayer, hubo tormenta.

* Expresado en medias horas antes observación.
 ** D Despejado ó semidespejado - N Nuboso ó cubierto - NB Niebla ó brumas - A Aguaceros - ll Lloviznas - LL Lluvias - G Granizo (sin truenos) - An Aguanieve - nv Nieve - T Tormenta.
 *** D Despejado ó semidespejado - N Nuboso - NC Cubierto constantemente - NB Niebla ó bruma - A Aguaceros - ll Llovizna - nv Nieve ó aguanieve - G Granizo (sin truenos) - T Tormenta.
 **** Sobre el nivel del mar.