



INSTITUTO GEOGRÁFICO

BOLETÍN DEL SERVICIO METEOROLÓGICO

OBSERVACIONES DEL EXTRANJERO

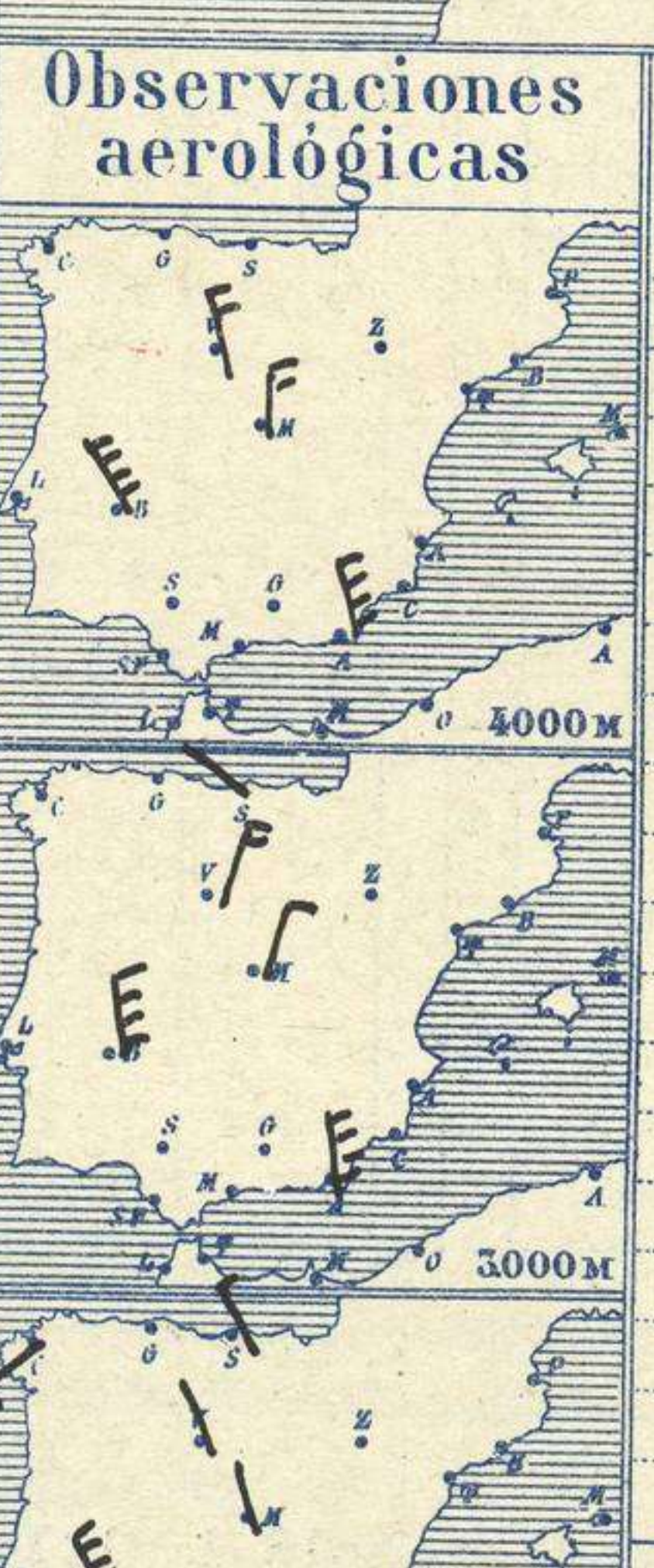
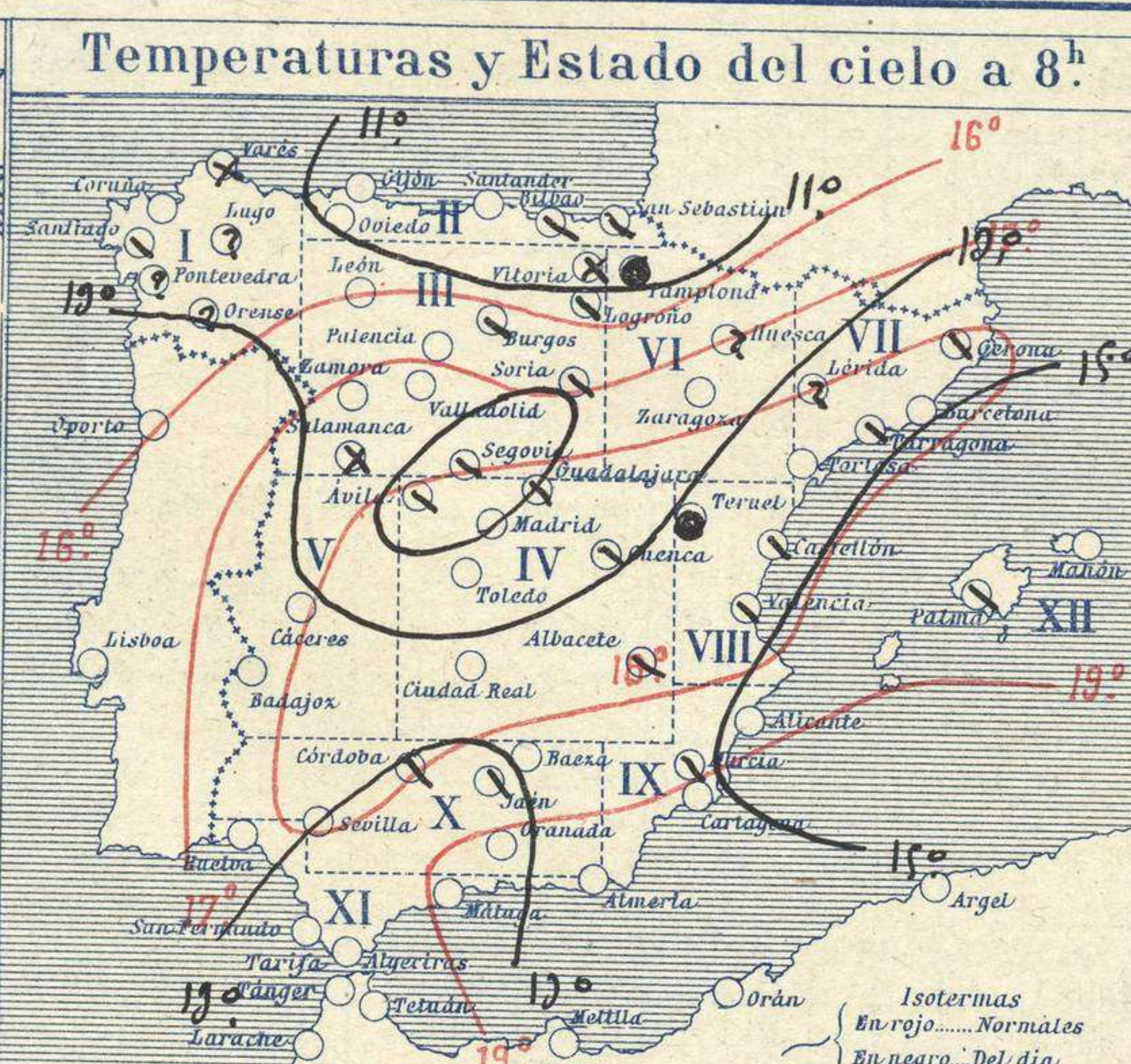
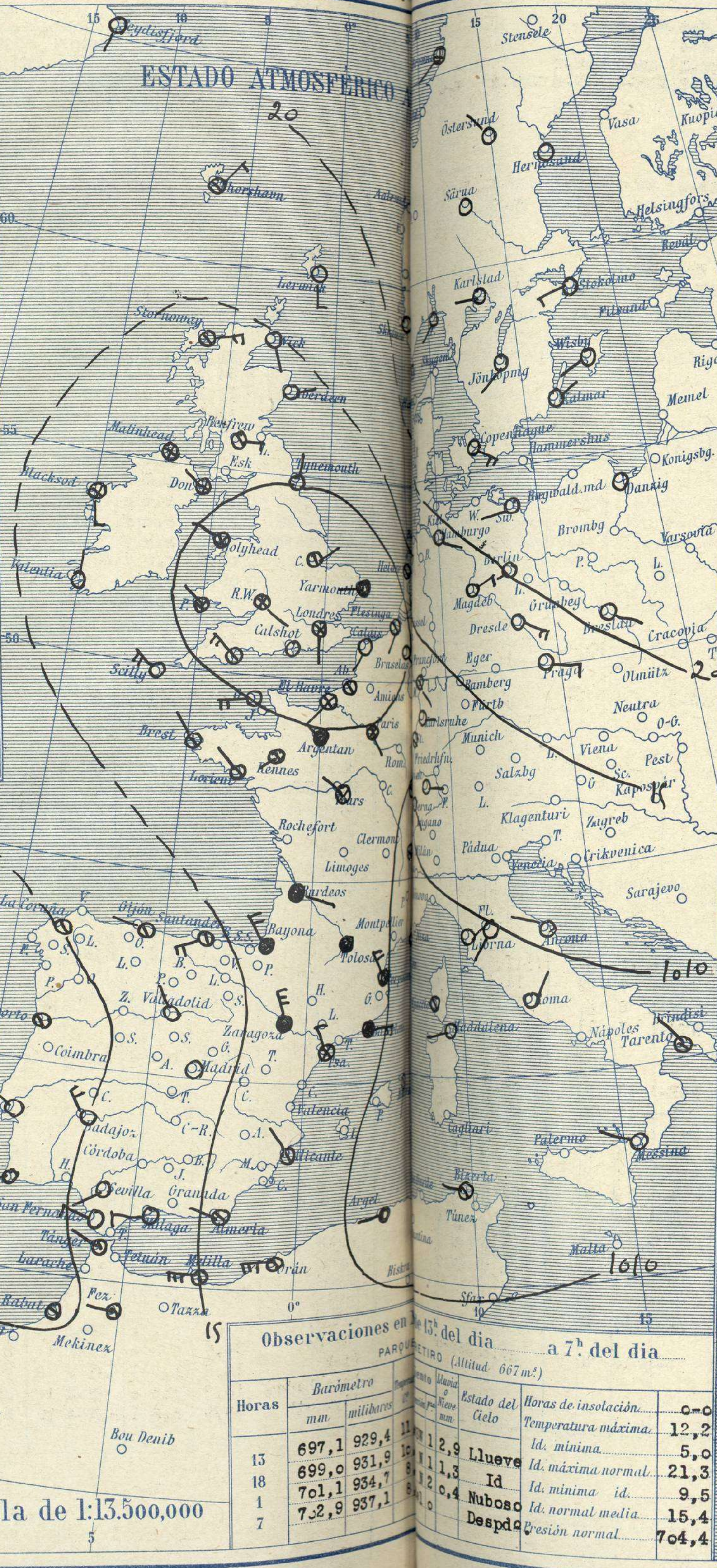
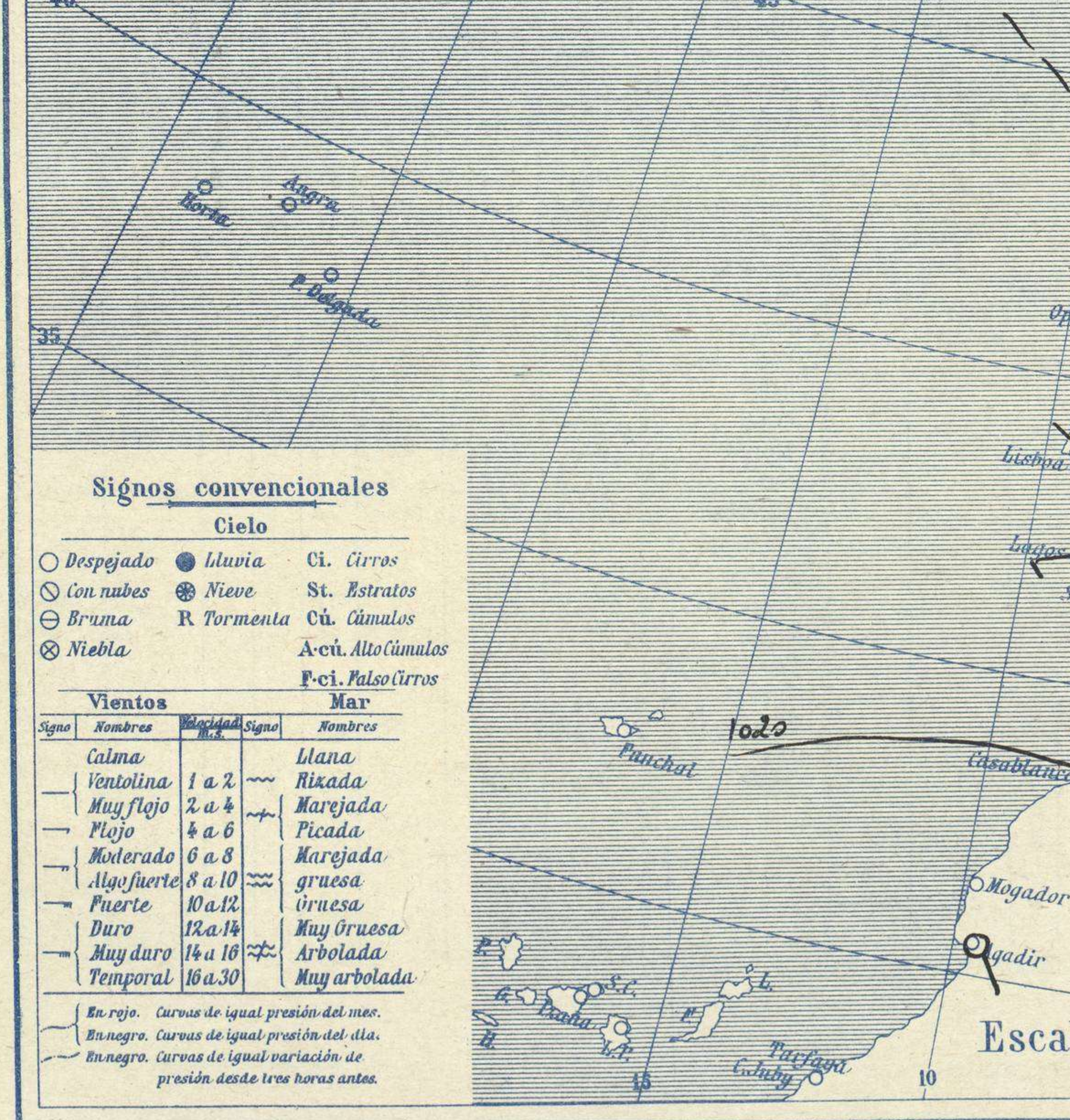
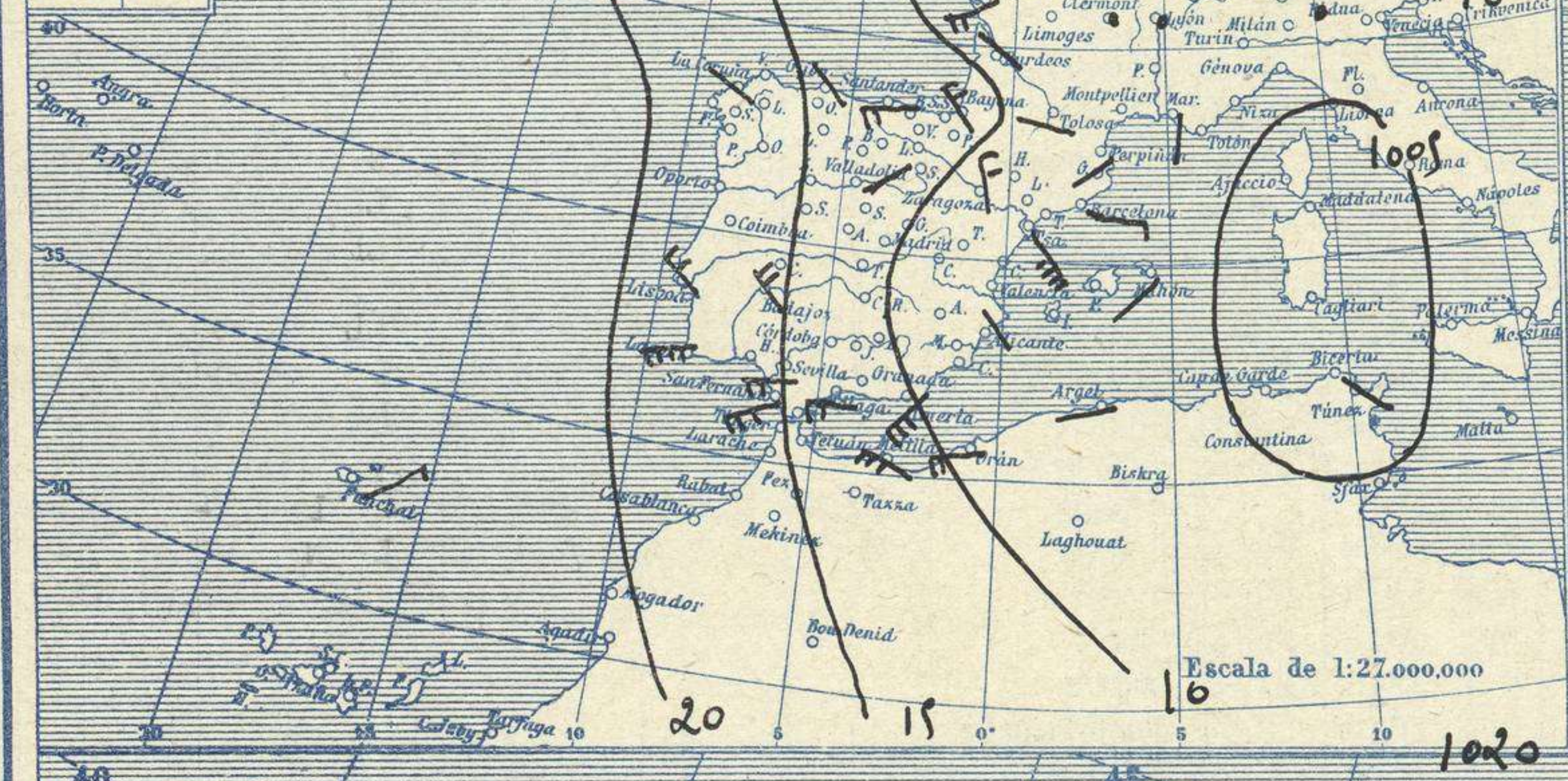
19 de Mayo

AÑO XXXIII
Núm. 139

1925

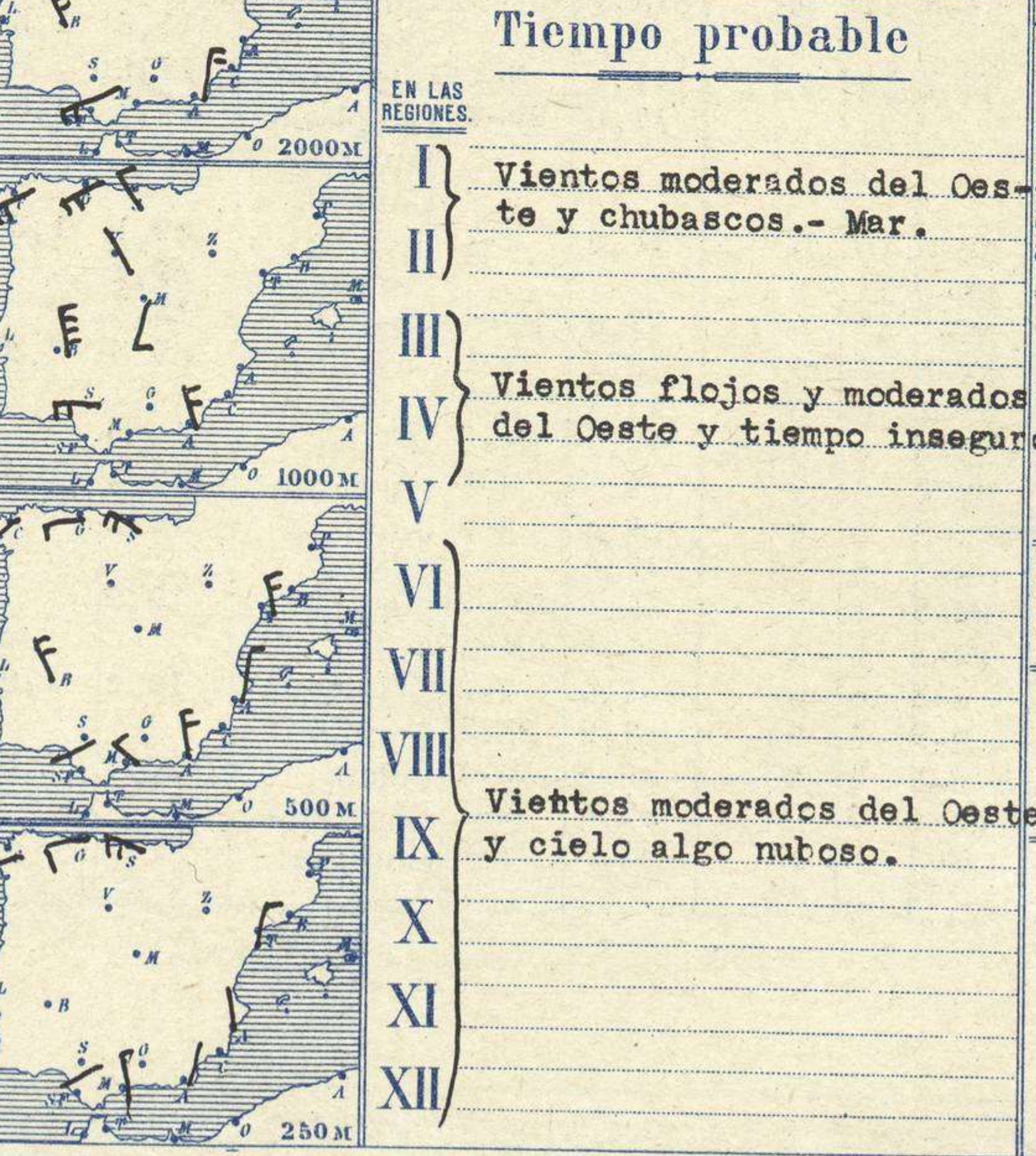
Table with columns for Station Name, Pressure (Milibares), Wind, Temperature (Celsius), Time (Present/Past), and Wind (Direction/Force). It lists various international stations such as Bronnő, Estocolmo, París, and others, with their respective meteorological data for May 19, 1925.

RADIOGRAMAS TRANSMITIDOS DESDE BARCOS



Estado General

Persiste sobre el occidente de Europa una área de presiones débiles que se corre hacia Oriente produciendo en España lluvias y aguaceros tormentosos principalmente intensos en las comarcas de Levante y Cataluña.



Estaciones	Temperaturas		Lluvia
	Máx.	Mínim.	
La Coruña	15	10	52
Santiago	16	8	1
Pontevedra			
Lugo			
Orense			
Gijón	13	7	
Oviedo	12	5	9
Santander	21	10	10
Bilbao	18	9	14
San Sebastián	13	9	30
León	10	0	
Zamora	21	2	
Palencia	10	2	13
Burgos	8	6	5
Soria	11	4	8
Valladolid	11	2	6
Salamanca	12	6	5
Ávila	6	1	5
Segovia	7	3	15
Madrid	12	5	5
Toledo	12	8	6
Guadalajara	10	6	17
Cuenca	12	5	12
Ciudad-Real	10	5	7
Albacete	12	7	15
Cáceres	17	4	
Badajoz	17	7	
Vitoria	9	6	19
Logroño	12	6	?
Pamplona	12	6	40
Huesca			
Zaragoza	14	8	37
Lérida			
Gerona	20	11	34
Barcelona	20	12	28
Tarragona	16	13	35
Tortosa	19	13	12
Teruel	14	3	27
Castellón	19	13	9
Valencia	19	13	10
Alicante	21	11	2
Murcia	20	11	3
Sevilla	19	7	
Córdoba	18	8	
Jaén	13	7	1
Baeza			
Granada			
Huelva	20	9	
San Fernando			
Tarifa			
Algeciras	18	13	
Málaga	19	11	0,3
Almería	26	14	1p
Palma	20	10	11
Ibiza			
Mahón	22	13	6
Las Palmas			
St. Cruz de T.			
Laguna			
Izaña			
Tetuán			
Melilla			
Tánger			

Observaciones en 15^h del día a 7^h del día

Horas	Barómetro		Estado del Cielo	Horas de insolación	Temperatura máxima	Id. mínima	Id. máxima normal	Id. mínima id.	Id. normal media	Presión normal
	mm.	milibares								
13	697,1	929,4	11	0-0	12,2	5,0	21,3	9,5	15,4	704,4
18	699,0	931,9	10	0-0	11,3	5,0	21,3	9,5	15,4	704,4
1	701,1	934,7	10	0-0	11,3	5,0	21,3	9,5	15,4	704,4
7	702,9	937,1	10	0-0	11,3	5,0	21,3	9,5	15,4	704,4

Signos convencionales

Cielo			
○ Despejado	● Lluvia	☁ Ci. Cirros	
☁ Con nubes	❄ Nieve	☁ St. Estratos	
☁ Bruma	R Tormenta	☁ Cú. Cúmulos	
☁ Niebla		A.cú. Alto Cúmulos	
		F.cú. Falso Cúmulos	

Vientos			
Signo	Nombres	Velocidad	Signo
—	Calma	0	—
—	Ventolina	1 a 2	—
—	Muy flojo	2 a 4	—
—	Flojo	4 a 6	—
—	Moderado	6 a 8	—
—	Algo fuerte	8 a 10	—
—	Fuerte	10 a 12	—
—	Duro	12 a 14	—
—	Muy duro	14 a 16	—
—	Temporal	16 a 30	—

En rojo. Curvas de igual presión del mar.
En negro. Curvas de igual presión del día.
En negro. Curvas de igual variación de presión desde tres horas antes.

OBSERVACIONES DE ESPAÑA

ESTACIONES	PREJIÓN MILIBARES			VIENTO D. y F.	TEMPE- RATURA C.	HUMEDAD % * D.	TIEMPO * * * * * PRESENTE PASADO	NUBES	MAR VISIBILIDAD	DIRECCIÓN Y FUERZA DEL VIENTO A									
	a O°		C.							OBSERVACIONES A 7h.									
	N. M. G. N.	VARIACIÓN								250	500	1000	2000	3000	4000	5000			
La Coruña	18,2	0,5	4	Cal-o	12		N	Cu, A-cu	2	WSW-3	WSW-3	W-4	WSW-5						
Gijón	18,1	0,5	4	WSW-2	10		N	St-cu, A-cu	1	W-3	W-3	W-4							
Santander	18,1	1,3	1	WSW-4	11		N	Cu-nb, Ci-st	3	WNW-4	WNW-4	NW-3	NW-4	WNW-2					
Valladolid	18,7	1,5	4	NNW-1	7		D				NNW-2	NNW-4	N-5	NNW-4	W-4				
Zaragoza	13,1	3,5	1	NW-6	10		LL	Cu-nb											
Barcelona	08,5	1,6	4	E-3	15		LL	Nb											
Tortosa	10,6	2,3	1	NW-3	14		N				NW-3	NNW-4							
Mahón	06,5	0,5	1	SSW-2	10		N	A-cu	3										
Madrid	15,0	2,4	1	Cal-o	9		D					SSW-3	NW-1	N-3	NNW-4	N-2			
Badajóz	19,0	1,3	1	NW-3	9		D	Ci				NW-5	NNW-6	NW-6	NNW-7	NW-9			
Alicante	08,9	4,3	1	NW-2	13		N	Cu-nb	2	NNW-2	N-3								
Granada																			
Sevilla	19,3	1,3	4	WSW-1	12		D				WSW-1	WSW-2	W-4	WSW-5					
Almería	13,5	2,4	1	WNW-2	14		N	Cu-nb, Ci-st	2	N-1	NNW-4	NW-5	N-5	NNW-7	NW-9				
Málaga	17,7	2,1	4	W-3	12		D	Fr-cu	1	WNW-3	NNW-4								
S. Fernando	20,6	1,5	4	WNW-5	13		D		4										
Melilla	17,7	1,5	4	W-9	15		N	Cu	4										
Larache																			
S. C. de Tenerife																			
Izaña																			
OBSERVACIONES A 18 ^h de la víspera										OBSERVACIONES A 13h. víspera									
La Coruña	17,3	0,7	4	WNW-1	4		D	Cu, Ci-st	3	NW-2	NW-3	NW-3	NW-4	NNW-4					
Gijón	15,1	1,2	1	NW-2	13		N	St-cu, Ci	1										
Santander	14,9	0,9	1	W-5	10		ll	St-cu	4										
Valladolid	12,7	1,1	1	ENE-2	10		N	Nb											
Zaragoza	07,3	-0,3	6	NW-5	10		LL	Nb											
Barcelona	06,6	-0,5	6	E-3	16		LL	Nb			E-2								
Tortosa	05,1	-0,8	6	SE-8	16		N												
Mahón	07,3	0,0	0	WSW-0	17		N	Cu-nb											
Madrid	09,0	2,5	1	N-1	10		LL	Nb											
Badajóz	14,7	1,1	4	NW-5	16		D	A-cu											
Alicante	05,2	1,3	2	NW-2	14		N	Cu-nb, A-cu	3										
Granada																			
Sevilla	13,9	0,1	2	W-4	19		N	Cu			WNW-4	WNW-5	WNW-5						
Almería	08,9	0,3	1	WSW-6	17		N	Fr-cu	6										
Málaga	11,9			W-5	17		N	Cu, Ci-cu	4										
S. Fernando	16,7	0,0	0	W-6	16		D		5										
Melilla	15,1	1,1	1	WNW-6	16			St-cu	3										
Larache																			
S. C. de Tenerife																			
Izaña																			

NOTICIAS

Expressado en medias horas antes observación.
 * D Despejado ó semidespejado - N Nuboso ó cubierto - NB Niebla ó brumas - A Aguaceros - ll Lloviznas - LL Lluvias - G Granizo (sin truenos) - An Aguanieve - nv Nieve - T Tormenta.
 *** D Despejado ó semidespejado - N Nuboso - NC Cubierto constantemente - NB Niebla ó bruma - A Aguaceros - ll Llovizna - nv Nieve ó aguanieve - G Granizo (sin truenos) - T Tormenta.
 ***** Sobre el nivel del mar.