



INSTITUTO GEOGRÁFICO

BOLETÍN DEL SERVICIO METEOROLÓGICO

AÑO XXXIII
Nim.º 133

OBSERVACIONES DEL EXTRANJERO

1925

13 de Mayo

Table with columns for ESTACIONES, PRESIÓN MILIBARES, VIENTO, TEMPERATURA, TIEMPO, and OBSERVACIONES. It lists meteorological data for various international stations including Bronnó, Estocolmo, París, Lisboa, and others.

RADIOGRAMAS TRANSMITIDOS DESDE BARCOS



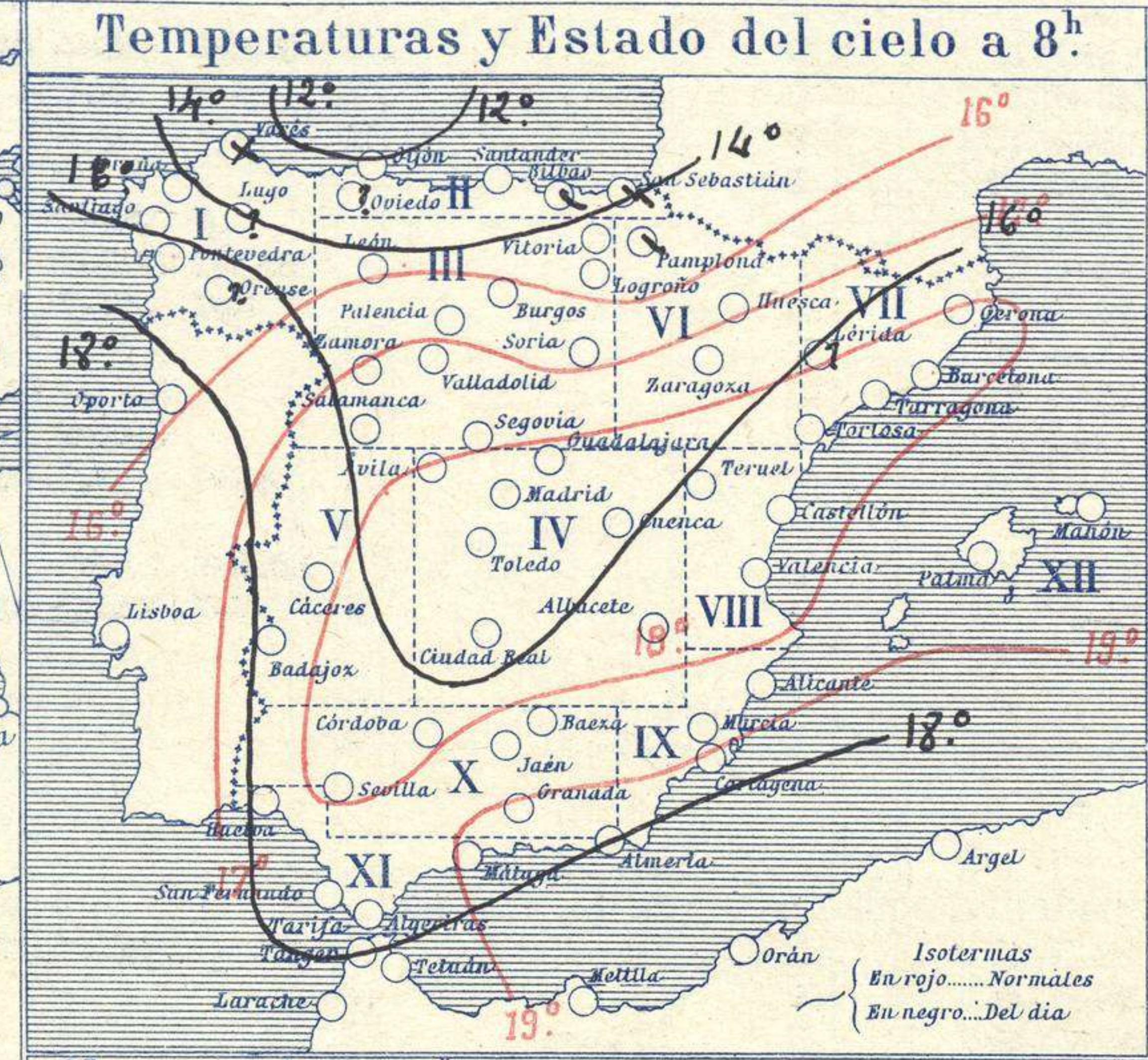
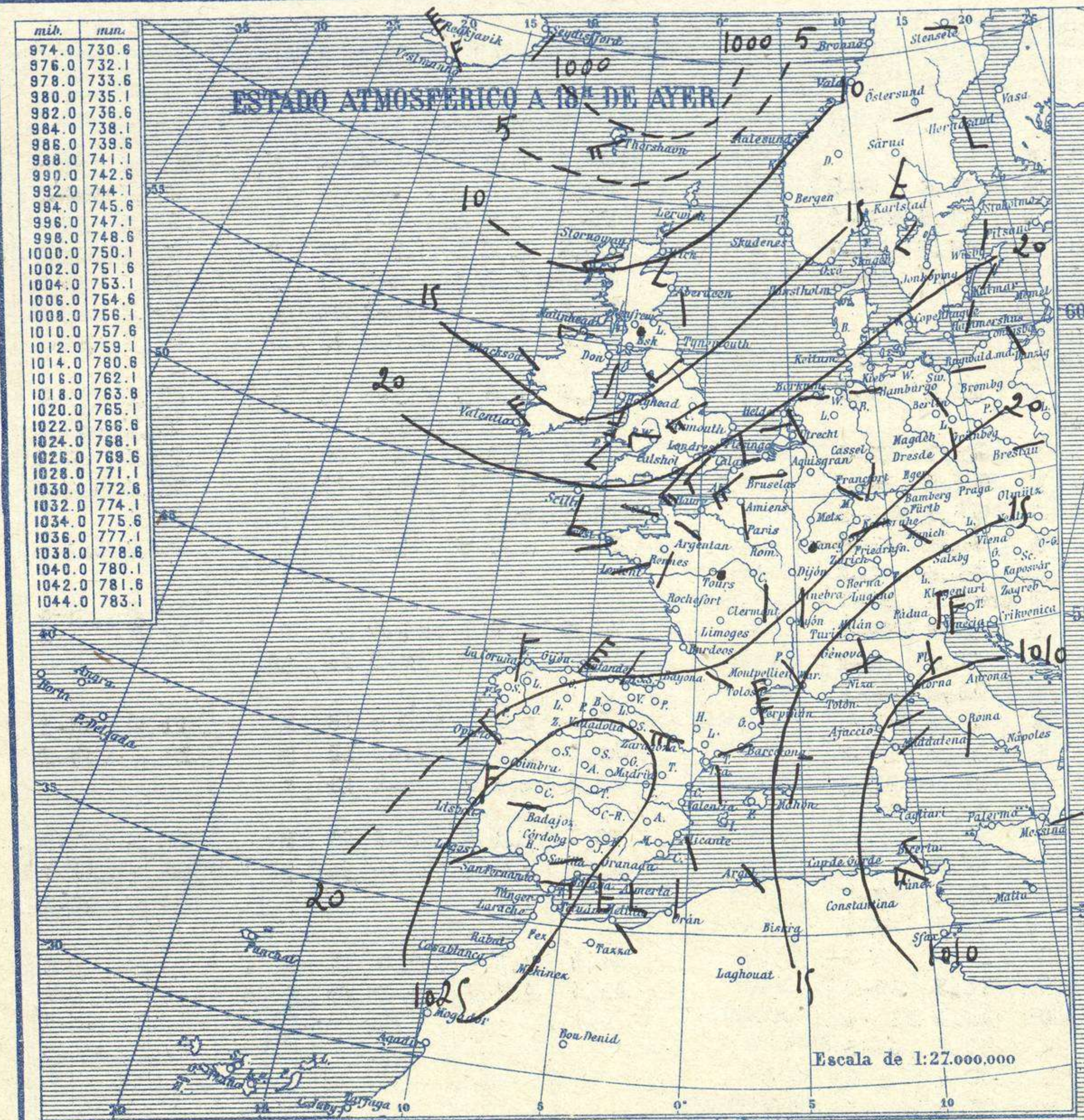
SERVICIO METEOROLÓGICO ESPAÑOL.

Boletín del *Miércoles* 13 de Mayo de 1925

AÑO XXXIII

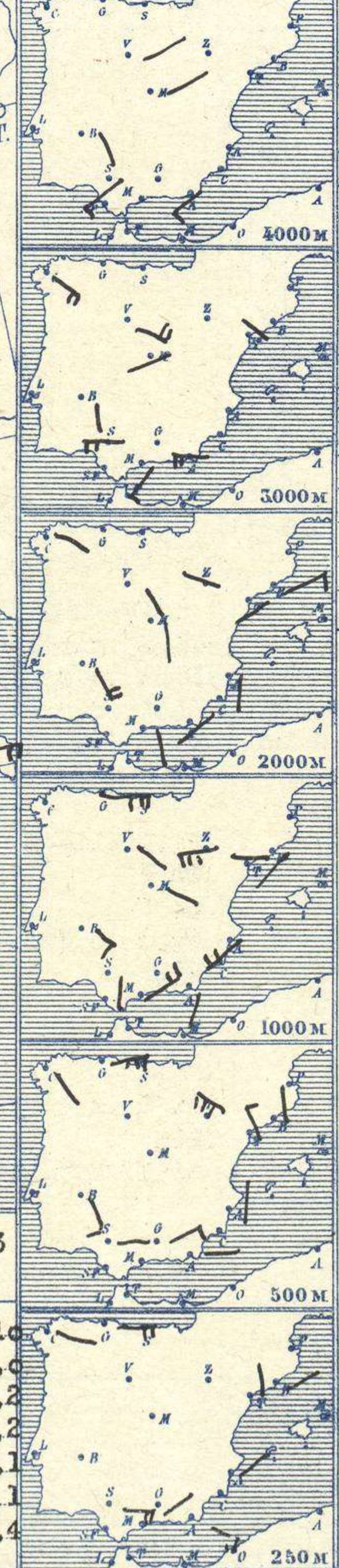
Núm.º 133

774.0	730.6
876.0	732.1
878.0	733.6
880.0	735.1
882.0	736.6
884.0	738.1
886.0	739.6
888.0	741.1
890.0	742.6
892.0	744.1
894.0	745.6
896.0	747.1
898.0	748.6
900.0	750.1
902.0	751.6
904.0	753.1
906.0	754.6
908.0	756.1
910.0	757.6
912.0	759.1
914.0	760.6
916.0	762.1
918.0	763.6
920.0	765.1
922.0	766.6
924.0	768.1
926.0	769.6
928.0	771.1
930.0	772.6
932.0	774.1
934.0	775.6
936.0	777.1
938.0	778.6
940.0	780.1
942.0	781.6
944.0	783.1



Estaciones	Temperaturas		Lluvia
	Máx.º	Mínim.º	
La Coruña	19	10	
Santiago	24	11	
Pontevedra	21	10	
Lugo			
Orense			
Gijón	15	12	
Oviedo			
Santander	16	10	
Bilbao	18	8	
San Sebastián	17	11	
León	16	5	
Zamora	21	4	
Palencia	18	5	
Burgos	14	4	
Soria	16	1	
Valladolid	20	5	
Salamanca	19	5	
Ávila	15	4	
Segovia	20	5	
Madrid	21	9	
Toledo	23	6	
Guadalajara	22	5	
Cuenca	22	3	
Ciudad-Real	22	6	
Albacete	23	6	
Cáceres	25	11	
Badajoz	26	10	
Vitoria	14	5	
Logroño	18	5	
Pamplona	15	7	
Huesca	26	6	
Zaragoza	21	9	
Lérida			
Gerona	23	9	
Barcelona	21	14	
Tarragona	24	11	
Tortosa	26	10	
Teruel	19	1	
Castellón	20	12	
Valencia	20	11	
Alicante	19	8	
Murcia	24	8	
Sevilla	26	9	
Córdoba	24	7	
Jaén	21	13	
Baeza	19	9	
Granada			
Huelva	29	10	
San Fernando	25	14	
Tarifa	20	16	
Algeciras			
Málaga	23	13	
Almería	21	12	
Palma	22	10	
Ibiza			
Mahón	16	13	
Las Palmas			
St. Cruz de T.			
Laguna			
Izaña			
Tetuán			
Mejilla			
Tánger			

Observaciones aerológicas

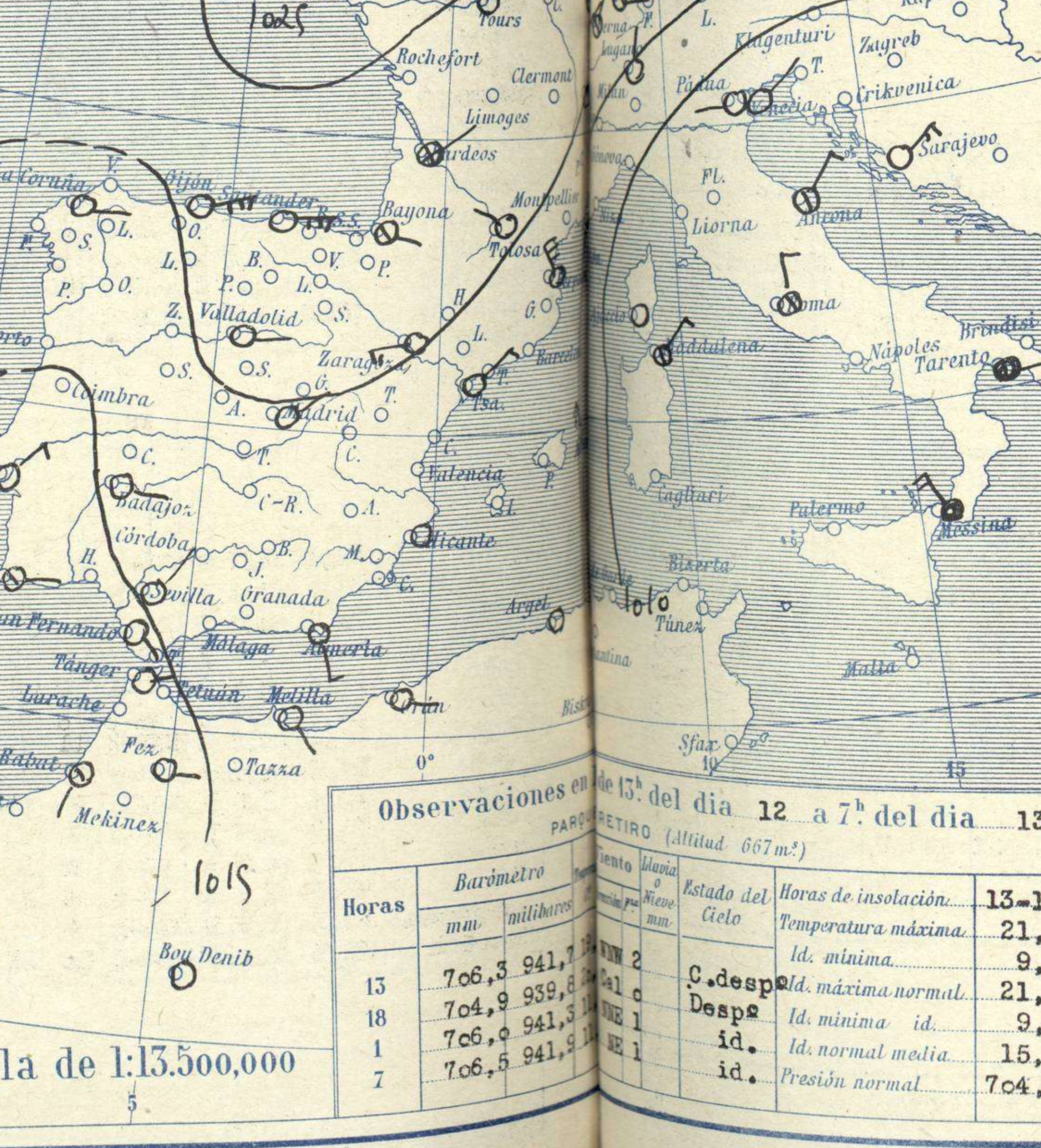
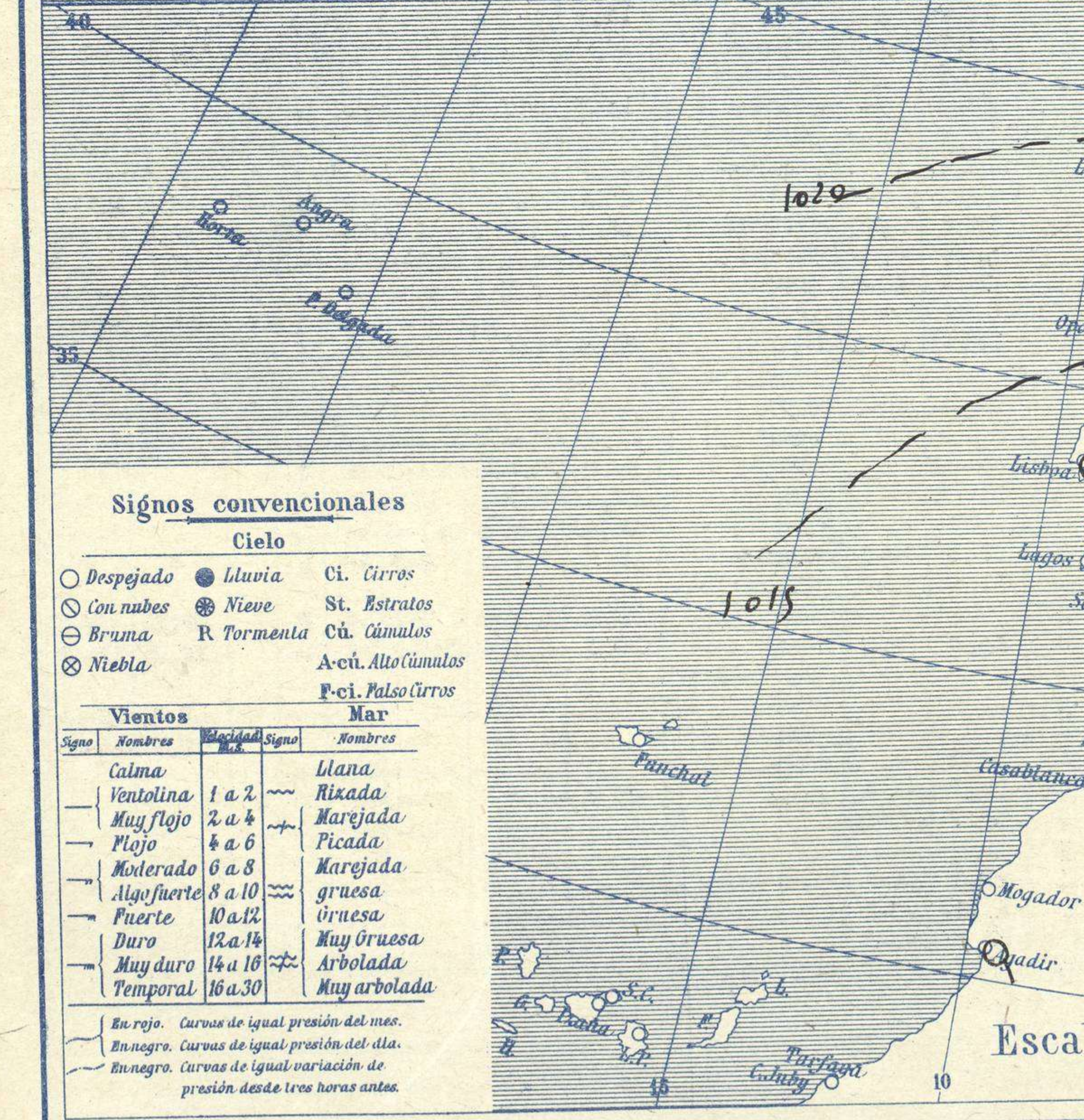


Estado General

Pierde importancia el anticiclón del occidente de Europa y se corre algo hacia oriente. Al occidente de Marruecos se forma un área de presiones débiles relativas. El tiempo es bueno en España.

Tiempo probable

- I
 - II
 - III
 - IV
 - V
 - VI
 - VII
 - VIII
 - IX
 - X
 - XI
 - XII
- Vientos flojos y moderados de dirección variable y buen tiempo.



Horas	Barómetro		Estado del Cielo	Horas de insolación	Temperatura máxima	Id. mínima	Id. máxima normal	Id. mínima id.	Id. normal media	Presión normal
	mm.	milímetros								
15	706,3	941,7		13-16	21,0	9,2				
18	704,9	939,8								
1	706,0	941,3								
7	706,5	941,9								

Signos convencionales

Cielo		Mar	
Signo	Nombres	Signo	Nombres
○	Despejado	—	llana
☉	Con nubes	~	Alzada
☁	Bruma	~	Marejada
☁	Niebla	~	Picada
		~	Marejada gruesa
		~	Gruesa
		~	Muy gruesa
		~	Arbolada
		~	Muy arbolada

En rojo. Curvas de igual presión del mar.
En negro. Curvas de igual presión del día.
En negro. Curvas de igual variación de presión desde tres horas antes.

OBSERVACIONES DE ESPAÑA

ESTACIONES	PRESIÓN MILIBARES			VIENTO C. D. y F.	TEMPERATURA C.	TIEMPO * * * * *	NUBES	MAR	DIRECCIÓN Y FUERZA DEL VIENTO A									
	á O° N. M. G. N.		VARIACIÓN						* * * * *		250	500	1000	2000	3000	4000	5000	
	N. M. G. N.	VARIACIÓN	PRESENTE						PASADO									
OBSERVACIONES Á 7 ^h													OBSERVACIONES Á 7 ^h					
La Coruña	18,3	0,1	4	E-1	13	D		3	ESE-2	SE-3	Cal-o	ESE-2	SE-4					
Gijón	21,1	-0,2	6	ENE-6	13	D	A-cu	2	E-5	E-6	E-6							
Santander	21,3	0,2	4	E-4	13	D		1										
Valladolid	20,6	0,5	1	E-1	8	D					ESE-2	SE-2	ESE-4	ENE-2	NNE-2			
Zaragoza	20,1	1,1	4	W-4	12	D					NW-6	W-4	WNW-2					
Barcelona	17,0	0,7	1	Cal-o	20	D					ENE-1	NNW-5	SW-1	ENE-3				
Tortosa	18,7	0,6	4	NE-3	19	D					N-2	NW-3	W-1	SW-2	NW-2			
Mahón	15,0	0,0	0	NNW-4	19	D		5										
Madrid	19,4	0,6	1	NE-1	11	D						ESE-2	S-2	W-1	NE-2			
Badajóz	16,7	0,9	1	E-1	11	D						SSE-3	SE-3	SE-4	SSE-2	SSE-2		
Alicante	18,7	0,3	2	Cal-c	15	D		1	NE-1	N-1	SE-4	S-2						
Granada																		
Sevilla	18,9	0,8	1	NNE-2	12	D					ESE-4	E-2	S-o	SW-2	W-5	SW-3	SE-3	
Almería	17,9	0,9	4	SSE-3	17	D		2	NE-2	ENE-3	ENE-4	SSE-1	SW-3					
Málaga	17,8	0,9	4	Cal-o	17	D												
S. Fernando	15,0	0,0	0	SE-5	20	D		4										
Melilla	16,4	0,5	4	ESE-o	18	NB	Fr-cu	3										
Larache																		
S ^{ta} C. de Tenerife																		
Izaña																		
OBSERVACIONES Á 18 ^h de la víspera.													OBSERVACIONES Á 13 ^h víspera.					
La Coruña	19,9	-0,8	7	N-3	19	D		4	NNW-2	NNE-2	ESE-3	SE-2	NNE-3					
Gijón	23,3	-0,3	5	NE-8	14	D		3										
Santander	23,8	-0,2	5	NNE-3	14	D	Ci-cu	2										
Valladolid	21,4	-0,1	7	N-4	17	D	Ci											
Zaragoza	15,7	0,3	2	WNW-6	18	D	Ci											
Barcelona	15,9	0,7	1	WSW-1	22	D			SSE-1	SW-1	NW-2	NNE-4	NNE-5	NNE-7				
Tortosa	15,1	0,0	0	S-2	22	D												
Mahón	13,9	0,0	0	N-3	15	N	St-cu	5										
Madrid	14,6	-0,7	6	Cal-o	20	D						N-2	E-2	NE-5	NE-9			
Badajóz	14,2	-1,1	5	W-o	26	D												
Alicante	17,5	0,3	1	SSE-o	16	D		2										
Granada	14,1	-0,4	5	S-4	20	D												
Sevilla	16,5	3,0	1	E-1	25	D												
Almería	17,8	0,1	1	S-1	18	D		1										
Málaga																		
S. Fernando	14,1	-1,1	6	E-4	23	D		3										
Melilla	16,4	-0,1	6	SE-o	19	NB		3										
Larache																		
S ^{ta} C. de Tenerife																		
Izaña																		

ESTACIONES	PRESIÓN MILIBARES			VIENTO C. D. y F.	TEMPERATURA C.	TIEMPO * * * * *	ESTACIONES	PRESIÓN MILIBARES			VIENTO C. D. y F.	TEMPERATURA C.	TIEMPO * * * * *	ESTACIONES	PRESIÓN MILIBARES			VIENTO C. D. y F.	TEMPERATURA C.	TIEMPO * * * * *																
	á O° N. M. G. N.		VARIACIÓN					* * * * *		250					500	1000	2000				3000	4000	5000	á O° N. M. G. N.		VARIACIÓN	* * * * *		250	500	1000	2000	3000	4000	5000	
	N. M. G. N.	VARIACIÓN	PRESENTE					PASADO	N. M. G. N.	VARIACIÓN					PRESENTE	PASADO	N. M. G. N.				VARIACIÓN	PRESENTE	PASADO	N. M. G. N.	VARIACIÓN	PRESENTE	PASADO	N. M. G. N.	VARIACIÓN	PRESENTE	PASADO	N. M. G. N.	VARIACIÓN	PRESENTE	PASADO	
OBSERVACIONES Á 8 ^h													OBSERV. A 18 ^h					OBSERVACIONES Á 8 ^h													OBSERV. Á 18 ^h					
Vares	17,9	-0,7	6	E-6	11	NB	19,1	E-3	Cáceres	15,8	0,0	0	Cal-o	18	D	14,6	E-1																			
Finisterre	16,5	0,1	1	NE-2	24	D	12,1	N-3	Vitoria	18,6	0,0	0	NE-1	12	D	20,6	NE-2																			
Santiago	17,8	0,0	0	N-1	16	D	18,7	N-2	Logroño	21,7	0,0	0	NE-o	12	N	21,5	N-2																			
Pontevedra	16,9	0,0	0	N-1	17	D	19,8	SW-2	Pamplona	19,9	-0,1	8	Cal-c	19	D																					
Lugo									Huesca	20,9	0,0	0	SW-o	15	D	15,8	N-2																			
Orense									Lérida																											
Oviedo									Gerona	17,7	1,3	1	E-o	18	D	13,5	NE-o																			
Bilbao	19,0	0,4	2	NNE-2	14	N	21,2	NE-1	Tarragona	18,2			NNE-o	19	D	16,6	S-o																			
San Sebastián	21,8	0,0	0	N-1	13	N	23,1	NW-1	Teruel	20,7			Cal-o	9	D	14,3	N-1																			
León	20,3			S-o	12	D	18,7	E-2	Castellón	19,0	0,5	1	SW-o	17	D	17,0	SE-1																			
Zamora	17,3	0,0	0	N-1	10	D	18,5	NE-4	Valencia	19,3			WNW-1	8	D	16,7	ESE-2																			
Palencia	19,5	0,0	0	E-1	11	D	18,9	N-2	Murcia	18,3			SW-o	15	D	15,3	E-2																			
Burgos	19,9	0,0	0	NE-4	8	D	19,5	NE-6	Córdoba	16,5	0,3	4	E-1	14	D	15,1	E-1																			
Soria	17,1	0,0	0	NNE-o	12	D	17,0	N-4	Jaén	16,2			S-3	18	D	14,7	N-1																			
Salamanca	18,5	0,4	4	E-o	10	D	16,6	E-2	Baeza	16,7	0,0	0	NE-3	17	D	14,6	E-1																			
Avila	16,3			S-o	13	D	18,5	N-2	Huelva	15,0			E-3	18	D	13,0	W-5																			
Segovia	16,9	0,0	0	N-1	14	D	16,2	W-1	Tarifa	13,1	1,3	2	E-6	17	D	22,9	E-2																			
Toledo	18,3	1,2	2	NE-1	12	D	13,2	NE-2	Algeciras																											
Guadalajara	18,7	1,3	1	N-o	10	D	13,4	NE-3	Tánger																											
Cuenca	17,0	0,0	0	Cal-o	12	D	10,9	NNE-2	Palma	19,0	0,8	1	N-1	19	D	16,1	N-1																			
Ciudad Real	18,1	0,0	0	E-3	10	D	16,3	E-2	Las Palmas																											
Albacete	17,1	0,3	2	SE-1	14	D	15,1	Cal-o	Laguna																											

NOTICIAS

* Expresado en medias horas antes observación.
 ** D Despejado ó semidespejado - N Nuboso ó cubierto - NB Niebla ó brumas - A Aguaceros - ll Lloviznas - LL Lluvias - G Granizo (sin truenos) - An Aguanieve - nv Nieve - T Tormenta.
 *** D Despejado ó semidespejado - N Nuboso - NC Cubierto constantemente - NB Niebla ó bruma - A Aguaceros - ll Lloviznas - nv Nieve ó aguanieve - G Granizo (sin truenos) - T Tormenta.
 **** Sobre el nivel del mar.