





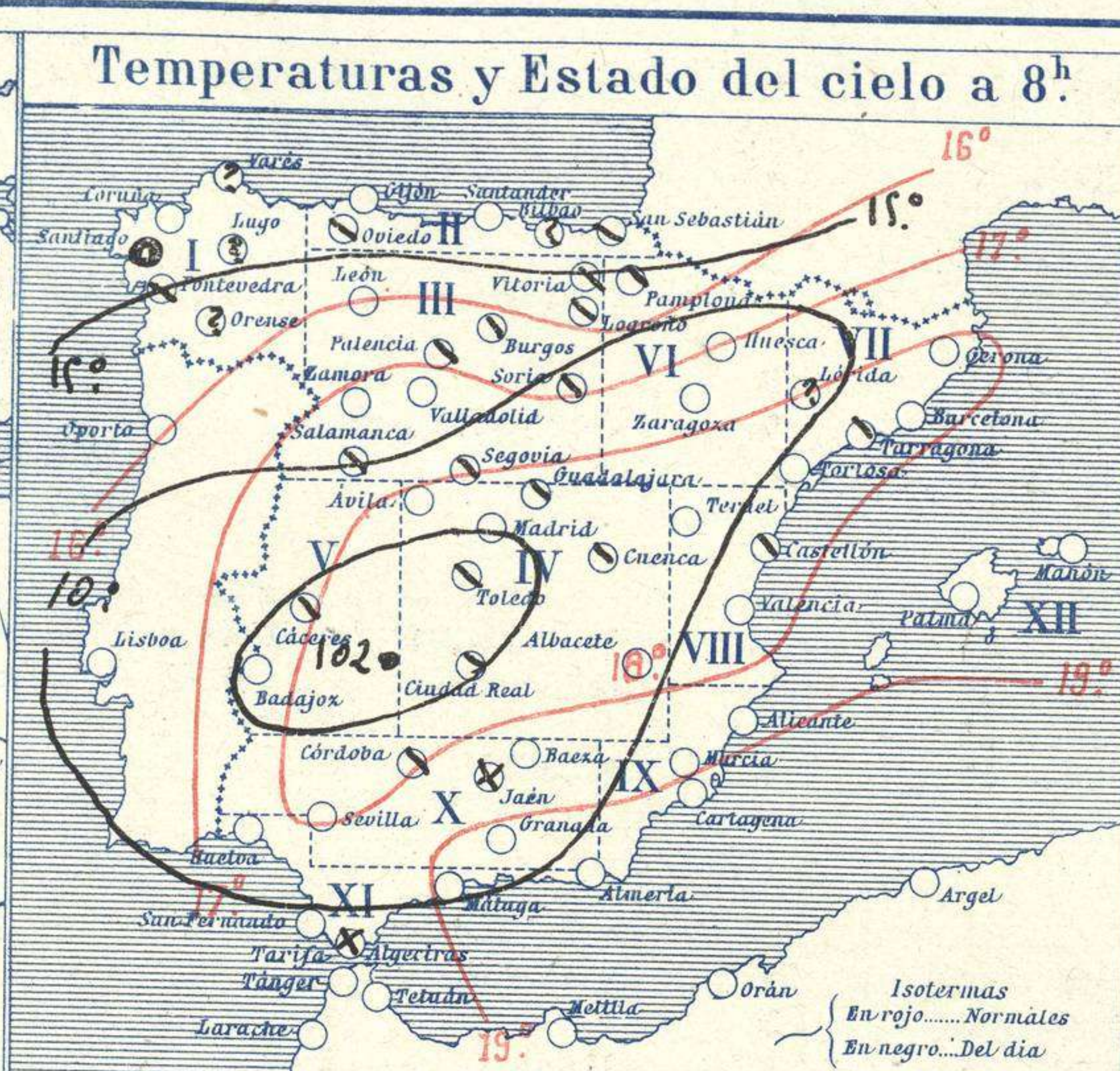
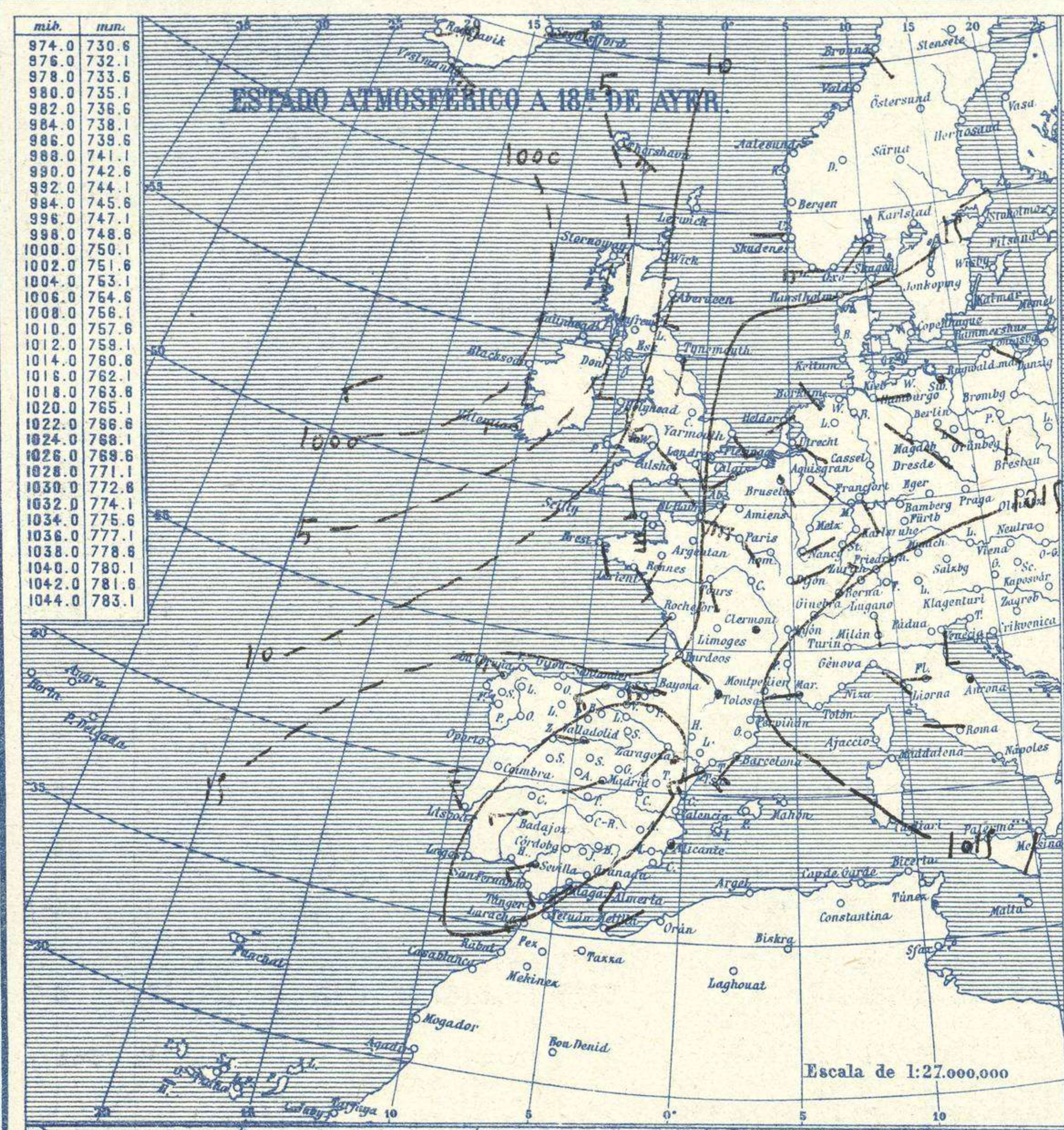


# SERVICIO METEOROLÓGICO ESPAÑOL.

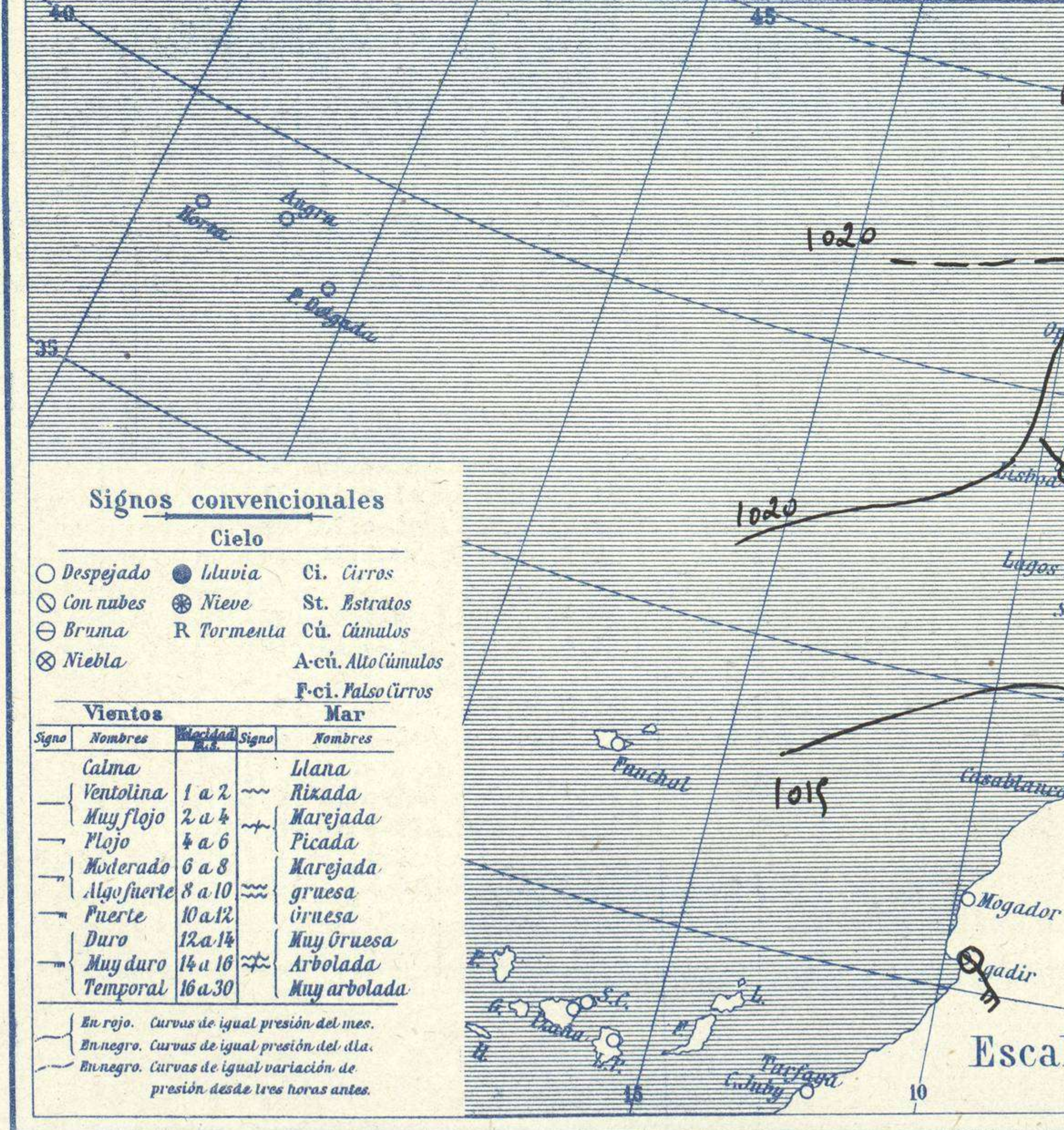
## Boletín del Lunes de Mayo de 1925

AÑO XXXIII

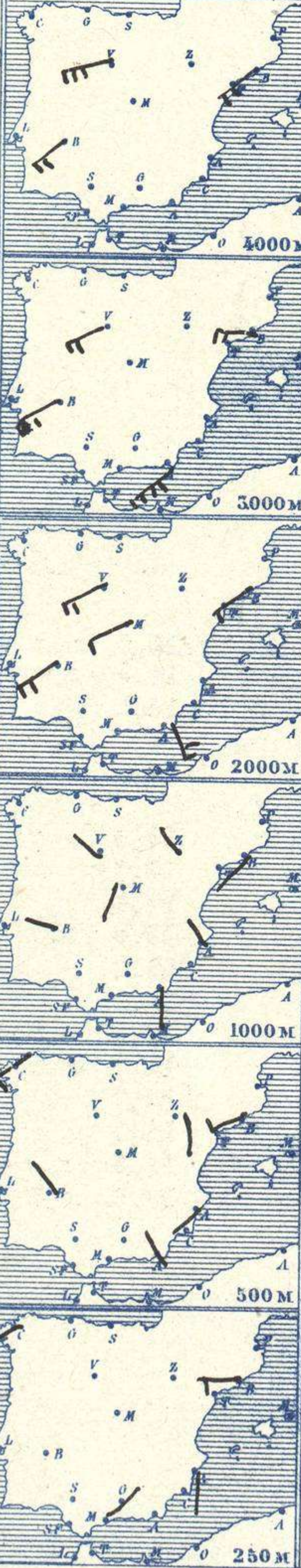
Núm. 124



Estaciones	Temperaturas		Lluvia
	Máx.	Mínim.	
La Coruña	17	14	1
Santiago			
Pontevedra	19	12	
Lugo			
Orense			
Gijón	19	13	
Oviedo	19	12	ip
Santander	19	13	1
Bilbao			
San Sebastián	25	9	
León			
Zamora	27	8	
Palencia	25	8	
Burgos	23	6	
Soria	24	8	
Valladolid	26	9	
Salamanca	26	10	
Ávila	22	9	
Segovia	24	10	
Madrid	25	11	
Toledo	29	11	
Guadalajara	25	9	
Cuenca	25	7	
Ciudad-Real	27	10	
Albacete	27	13	
Cáceres	30	11	
Badajoz	29	11	
Vitoria			
Logroño	26	10	
Pamplona	25	6	
Huesca	26	12	
Zaragoza	27	13	
Lérida			
Gerona	23	9	
Barcelona	19	11	10?
Tarragona	16	13	
Tortosa			
Teruel	26	8	
Castellón	19	13	
Valencia			
Alicante	20	9	
Murcia	25	9	
Sevilla			
Córdoba	29	12	
Jaén	27	15	
Baeza			
Granada	26	12	
Huelva	26	14	
San Fernando	26	13	
Tarifa	18	15	
Algeciras	20	13	
Málaga	21	15	
Almería	25	14	
Palma	19	8	
Ibiza			
Mahón	21	12	
Las Palmas			
S.º Cruz de T.			
Laguna			
Izaña			
Tetuán	18	14	
Melilla			
Tánger			



### Observaciones aerológicas



### Estado General

Una perturbación atmosférica se halla al occidente de las islas Británicas y camina hacia oriente.

En España se forma un núcleo de carácter tormentoso poco definido hasta ahora.

### Tiempo probable

- EN LAS REGIONES.
- I) Vientos del Oeste y aguaceros.
  - II) Vientos flojos y moderados de la región del Oeste y alguna tendencia tormentosa.
  - III) Vientos flojos y moderados de la región del Oeste y alguna tendencia tormentosa.
  - IV) Vientos flojos y moderados de la región del Oeste y alguna tendencia tormentosa.
  - V) Vientos flojos y moderados de la región del Oeste y alguna tendencia tormentosa.
  - VI) Vientos flojos y moderados de la región del Oeste y alguna tendencia tormentosa.
  - VII) Vientos flojos y moderados de la región del Oeste y alguna tendencia tormentosa.
  - VIII) Vientos flojos y moderados de la región del Oeste y alguna tendencia tormentosa.
  - IX) Vientos flojos y moderados de la región del Oeste y alguna tendencia tormentosa.
  - X) Vientos flojos y moderados de la región del Oeste y alguna tendencia tormentosa.
  - XI) Vientos flojos de dirección variable y buen tiempo poco estable.
  - XII) Vientos flojos de dirección variable y buen tiempo poco estable.

#### Signos convencionales

Cielo		Mar	
○ Despejado	● Lluvia	Ci. Cirros	
☉ Con nubes	⊙ Nieve	St. Estratos	
⊙ Bruma	R Tormenta	Cú. Cúmulos	
⊙ Niebla		A-cú. Alto Cúmulos	
		F-ci. Falso Cirros	

Vientos		Mar	
Signo	Nombres	Signo	Nombres
—	Calma	—	Ilana
—	Ventolina	—	Rizada
—	Muy flojo	—	Marejada
—	Flojo	—	Picada
—	Moderado	—	Marejada gruesa
—	Algo fuerte	—	Gruesa
—	Fuerte	—	Gruesa
—	Duro	—	Muy gruesa
—	Muy duro	—	Arbolada
—	Temporal	—	Muy arbolada

En rojo. Curvas de igual presión del mes.  
 En negro. Curvas de igual presión del día.  
 En negro. Curvas de igual variación de presión desde tres horas antes.

#### Observaciones de 15h del día 3 a 7h del día 4

Horas	Barómetro		Estado del Cielo	Temperatura máxima	Temperatura mínima	Id. normal	Id. mínima id.	Id. normal media	Presión normal
	mm	milímetros							
13	704,2	958,9	Despe	26,2	11,1	21,1	8,6	14,9	704,4
18	703,2	937,5	id.						
1	703,6	938,1	Nubes						
7	704,0	938,6	Cub.						



# OBSERVACIONES DE ESPAÑA

ESTACIONES	PRESIÓN MILIBARES			VIENTO D. y F.	TEMPERATURA C.	HUMEDAD %	TIEMPO		NUBES	MAR	DIRECCIÓN Y FUERZA DEL VIENTO Á							
	á O°	VARIACIÓN	C.				***	***			250	500	1000	2000	3000	4000	5000	
	N. M. G. N.						PRESENTE	PASADO										
OBSERVACIONES Á 7 <sup>h</sup>													OBSERVACIONES Á 7 <sup>h</sup>					
La Coruña	17,1	0,0	0	WSW-2	15			D	Cu, A-cu	1	WSW-2	WSW-3						
Gijón	16,4	0,1	4	Cal-o	14			NB	St	0								
Santander	16,6	0,4	4	NNW-1	13			11	B-st-cu									
Valladolid	15,9	0,6	1	SE-1	12			N	Ci				WNW-2	WSW-5	WSW-5	WSW-7		
Zaragoza	15,0	1,5	4	Cal-o	15			N	Ci			S-2	NW-2					
Barcelona	15,5	0,3	3	WSW-2	16			N	A-st-cu, A-cu		W-3	WSW-3	SSW-2	SW-3	W-4	SW-5		
Tortosa																		
Mahón	15,3	0,0	0	S-1	19			D										
Madrid	15,4	0,9	4	Cal-o	13			N	A-st-cu, Ci-st				SSW-2	SW-3				
Badajóz	16,5	0,5	4	NW-1	13			D	Ci			NW-1	WNW-2	WSW-5	WSW-4	WSW-4		
Alicante	15,7	0,5	4	Cal-o	15			D	Cu, Ci		S-1	SW-1	NW-2					
Granada																		
Sevilla	18,2	0,0	0	SSE-o	16			D			SSE-1	SSE-2	S-4	SSW-5	SSW-5			
Almería	16,5	1,1	2	Cal-o	16			NB	B-st-cu, Ci	0	Cal-o	SSW-o	S-1	SSE-4	SW-6			
Málaga	15,9	0,7	1	NNW-1	17			N	Nb, Ci-cu		NE-1							
S. Fernando	16,5	0,5	4	ESE-o	14			D		3								
Melilla	16,4	0,3	4	WNW-o	17			N	St, A-st	3								
Larache																		
S <sup>ta</sup> C. de Tenerife																		
Izaña																		
OBSERVACIONES Á 18 <sup>h</sup> de la víspera.													OBSERVACIONES Á					
La Coruña	16,5	0,3	4	NW-4	15			N	B-st-cu	2								
Gijón	16,1	0,1	5	Cal-o	16			N	Cu	1								
Santander	16,2	0,3	1	WSW-4	15			N	Ci-st	2								
Valladolid	11,1	0,7	5	W-1	23			N	Cu, Ci-st									
Zaragoza	11,4	1,1	6	SW-o	24			D	A-cu									
Barcelona	16,1	0,3	6	SW-4	17			D	B-st-cu	2								
Tortosa	19,3	0,0	0	WSW-1	15			N										
Mahón																		
Madrid	11,3	0,8	5	WSW-2	23			D										
Badajóz	12,9	0,4	5	W-3	26			D	Ci									
Alicante	15,4	1,2	5	Cal-o	17			D		1								
Granada																		
Sevilla	15,4	0,9	6	W-3	24			N	A-st-cu, Ci									
Almería	15,4	1,2	5	SSW-2	21			D		0								
Málaga	15,7	1,3	5	SW-o	19			D	Ci-st	1								
S. Fernando	15,1	1,3	5	SE-3	23			N	Ci-st	4								
Melilla	16,4	0,4	5	NE-o	17			N	A-cu	4								
Larache																		
S <sup>ta</sup> C. de Tenerife																		
Izaña																		

**NOTICIAS**

\* Expresado en medias horas antes observación.  
 \*\* D Despejado ó semidespejado - N Nuboso ó cubierto - NB Niebla ó bruma - A Aguaceros - ll Lloviznas - LL Lluvias - G Granizo (sin truenos) - An Aguaniève - nv Nieve - T Tormenta.  
 \*\*\* D Despejado ó semidespejado - N Nuboso - NC Cubierto constantemente - NB Niebla ó bruma - A Aguaceros - ll Llovizna - nv Nieve ó aguaniève - G Granizo (sin truenos) - T Tormenta.  
 \*\*\*\* Sobre el nivel del mar.