



INSTITUTO GEOGRÁFICO

BOLETÍN DEL SERVICIO METEOROLÓGICO

OBSERVACIONES DEL EXTRANJERO

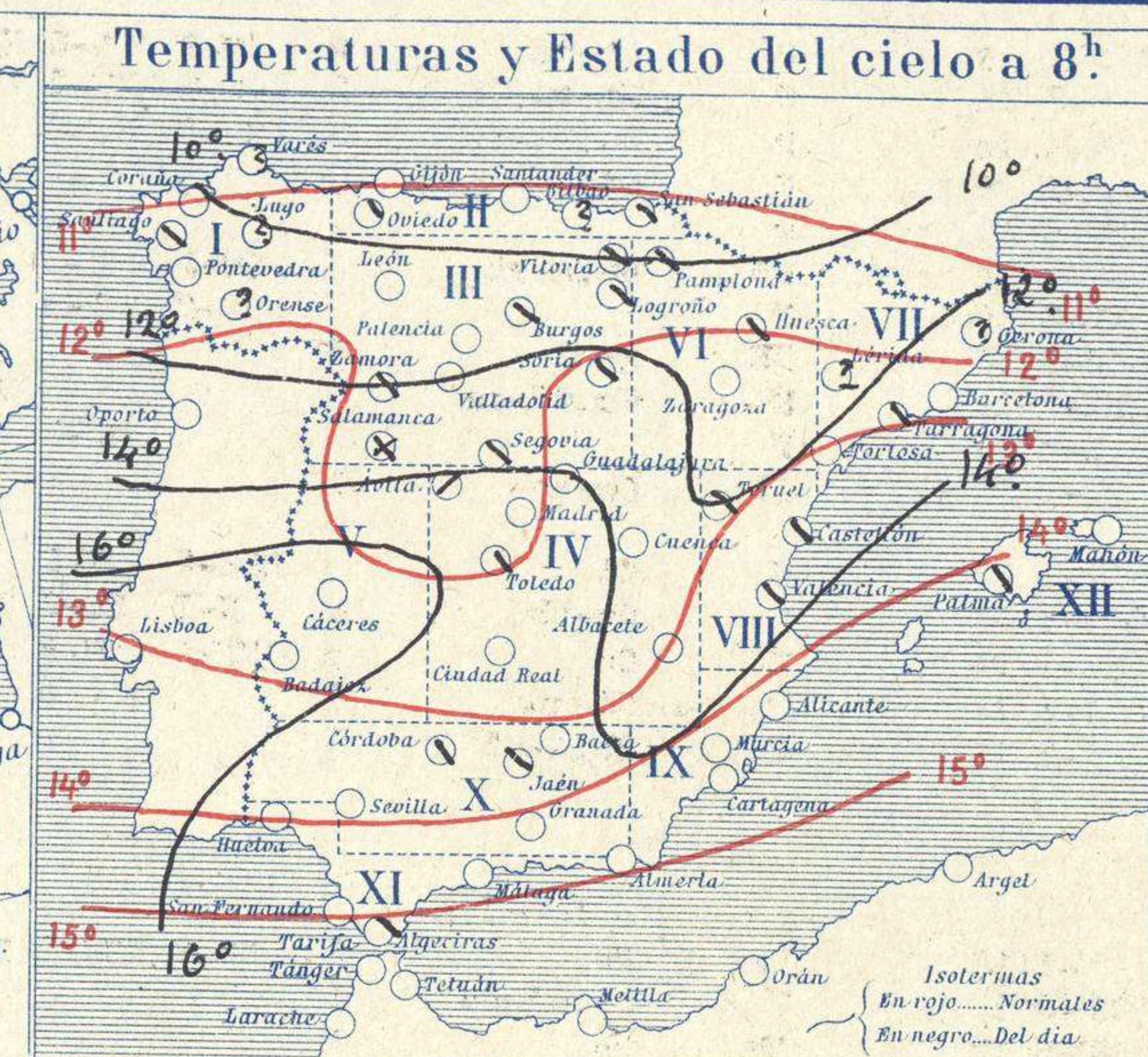
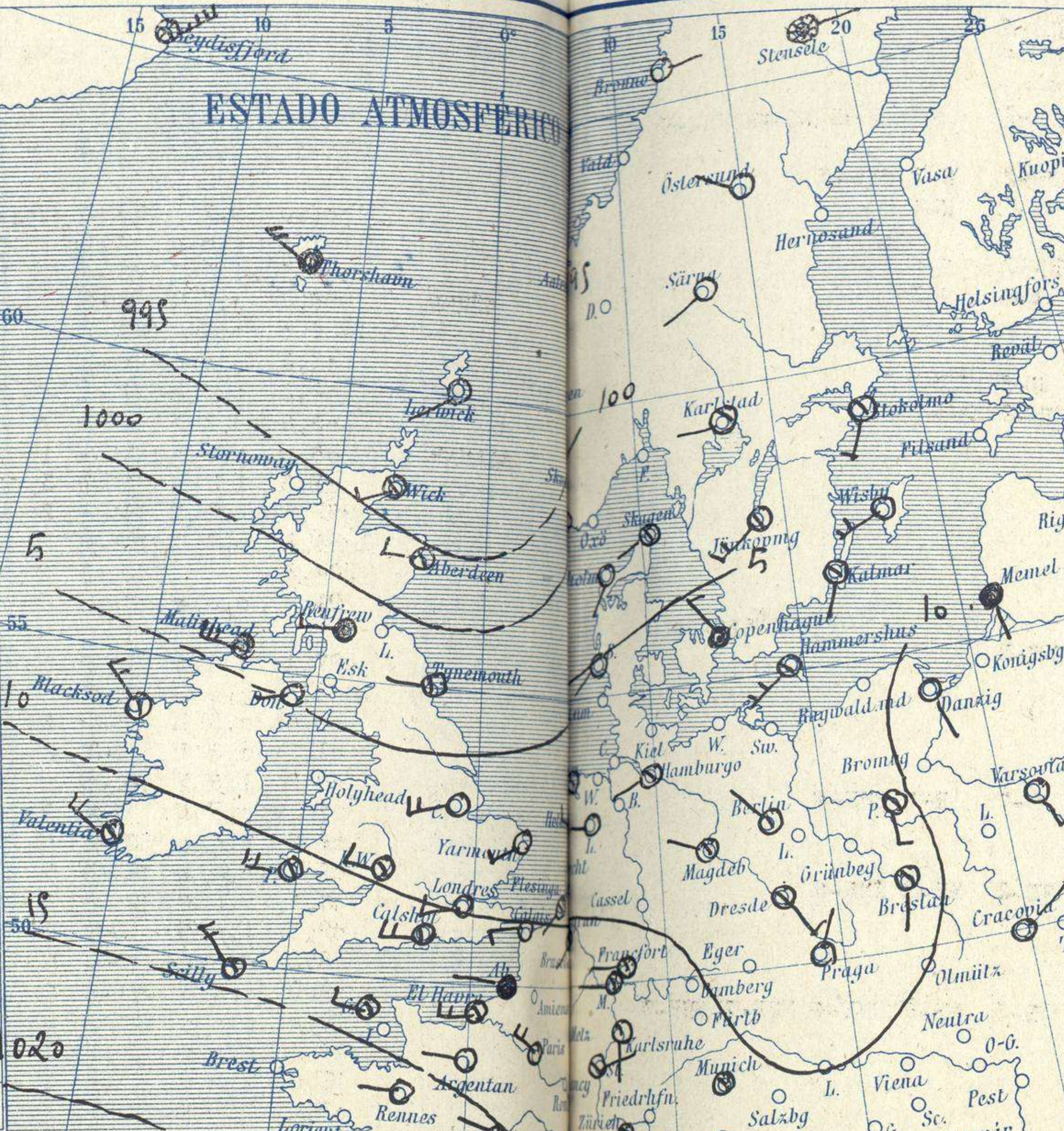
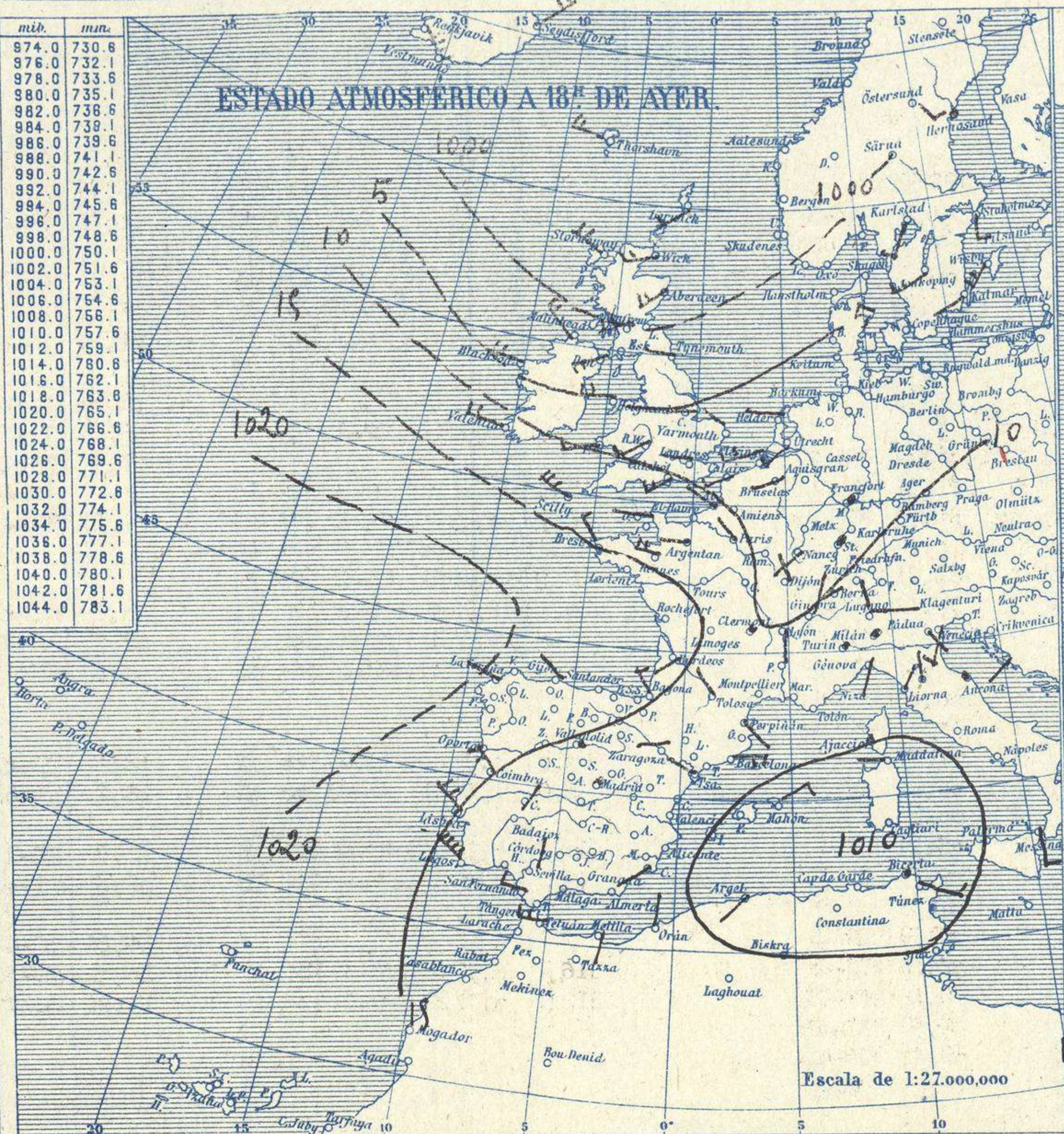
24 de Abril

AÑO XXXIII
Núm. 114

1925

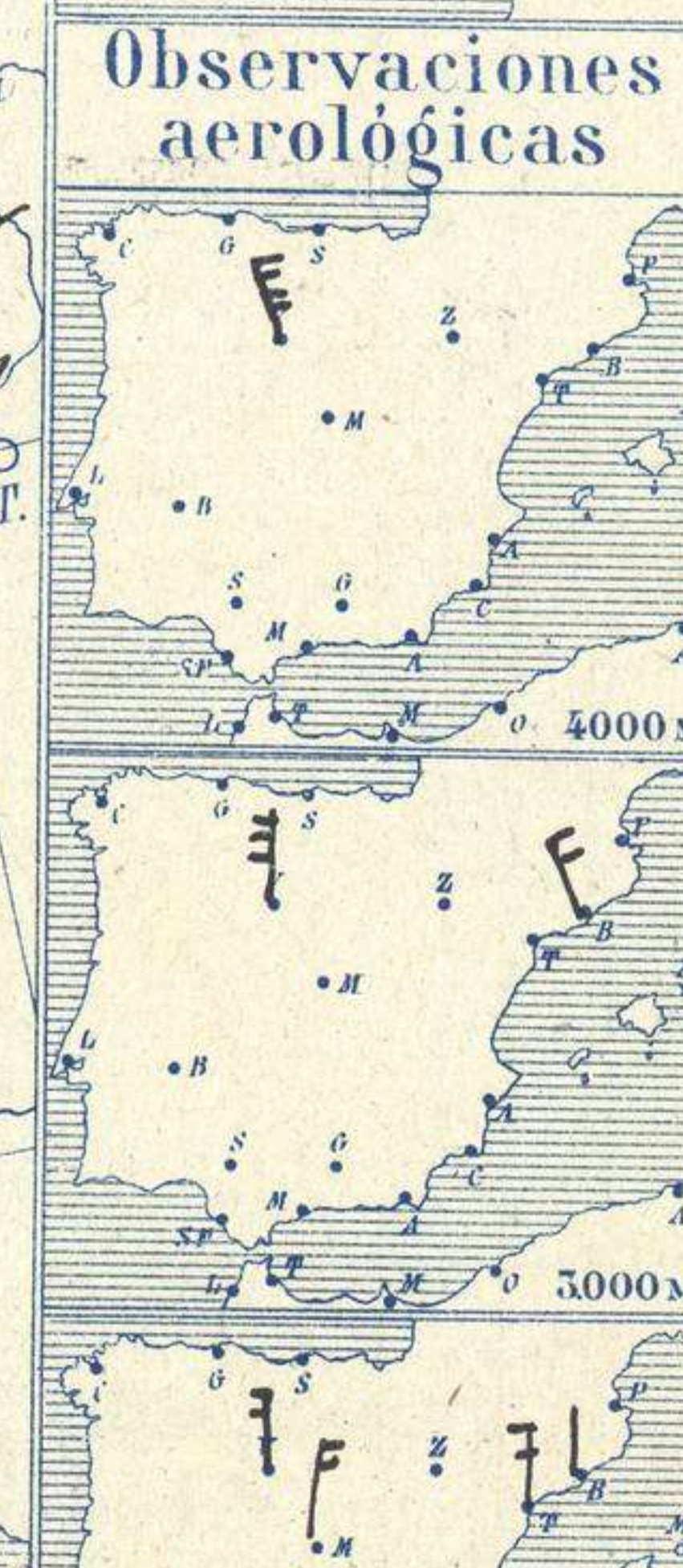
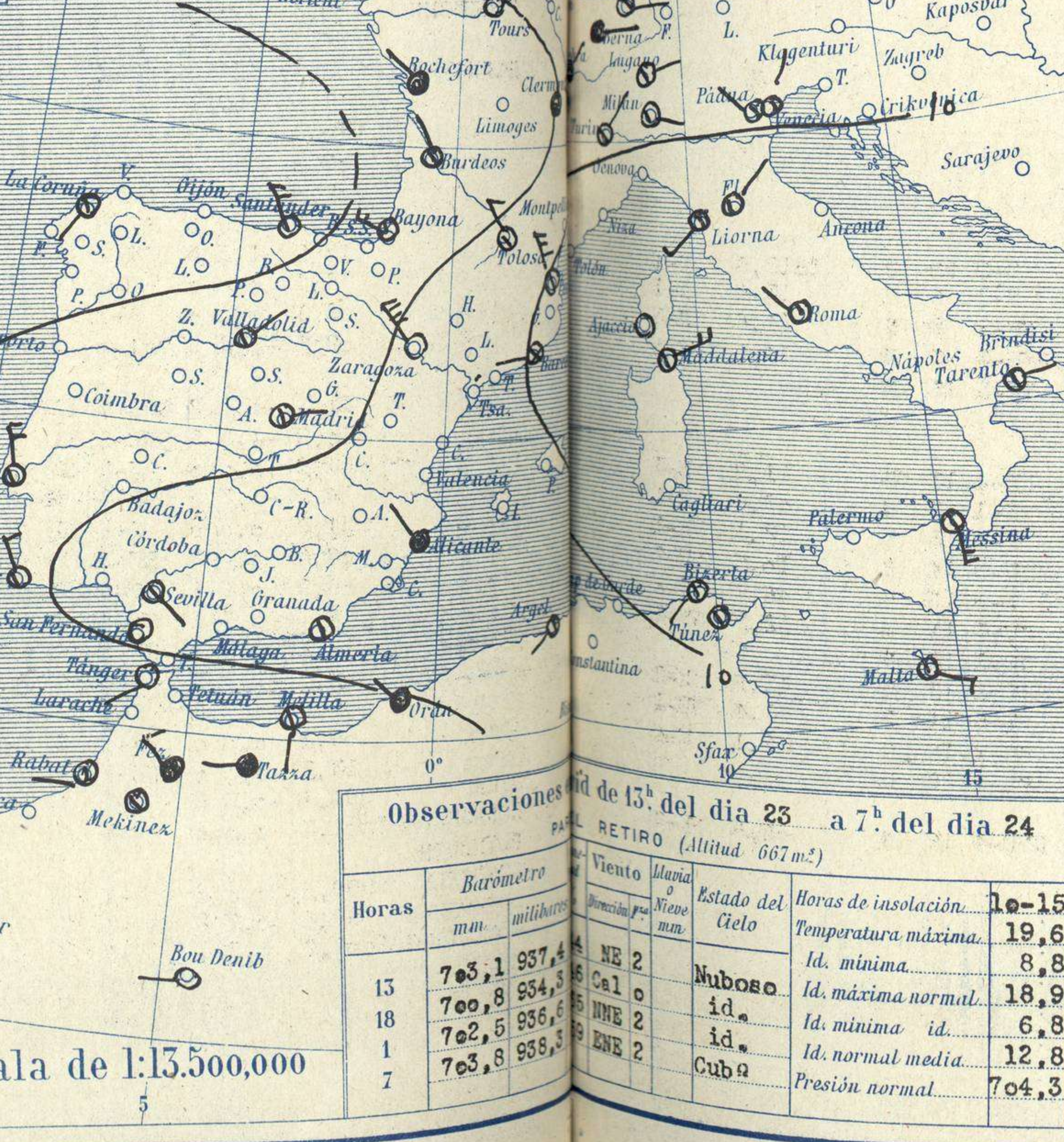
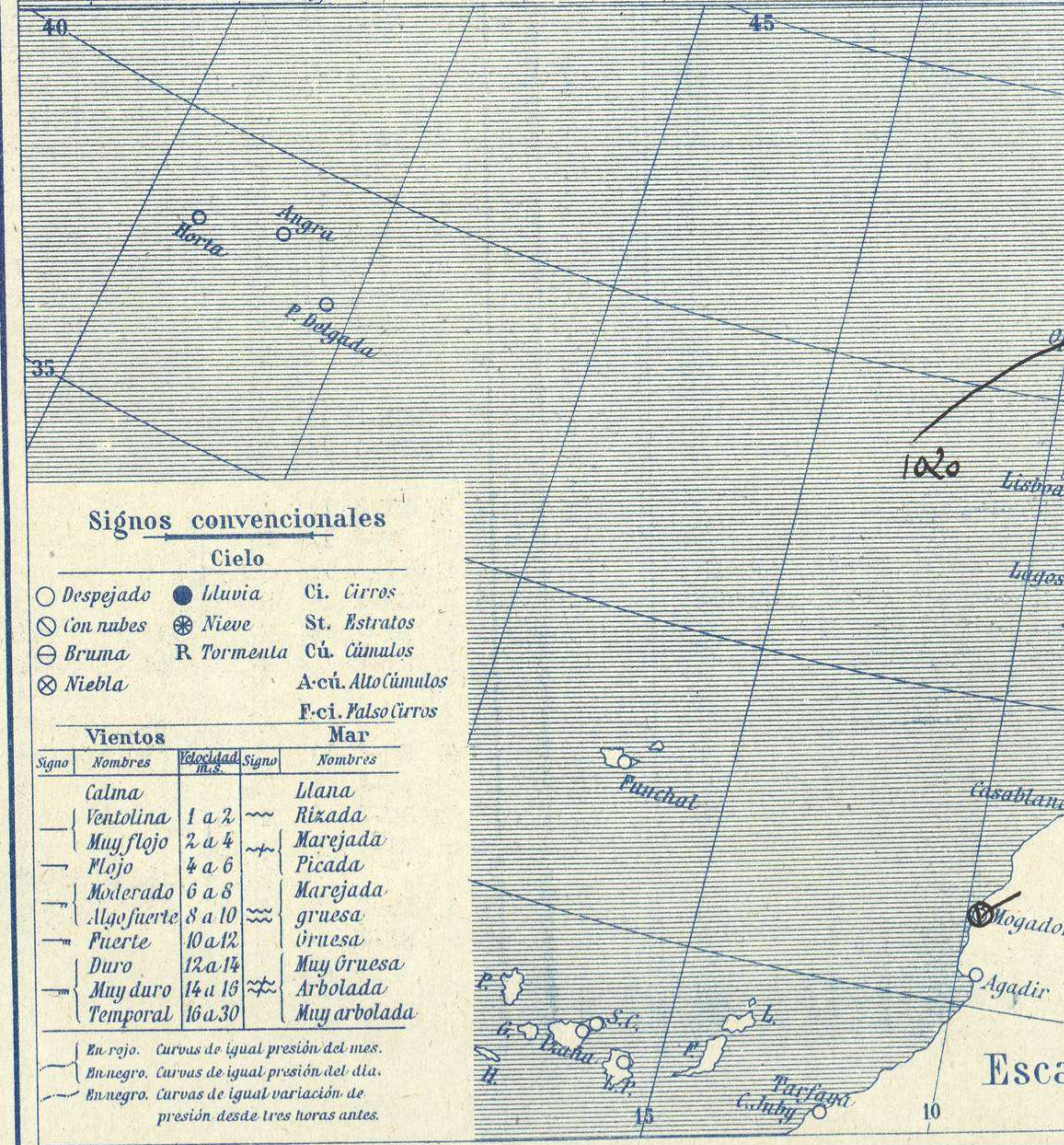
Table with columns for ESTACIONES, PRESIÓN MILIBARES, VIENTO, TEMPERATURA, TIEMPO, and OBSERVACIONES. It lists weather data for various international stations including Bronnó, Estocolmo, París, and others.

RADIOGRAMAS TRANSMITIDOS DESDE BARCOS



Temperaturas extrema y Lluvia

Estaciones	Temperaturas		Lluvia mm
	Máx.	Mínim.	
La Coruña	13	7	ip
Santiago	19	9	
Pontevedra	20	3	
Lugo			
Orense			
Gijón	15	9	1
Oviedo	15	6	
Santander	14	9	2
Bilbao			
San Sebastián			
León			
Zamora	21	4	
Palencia	20	5	
Burgos	18	3	
Soria	20	4	
Valladolid	19	5	
Salamanca	19	4	
Ávila	13	4	
Segovia	17	4	
Madrid	20	9	
Toledo	20	8	
Guadalajara	20	7	
Cuenca	16	4	
Ciudad-Real	19	9	
Albacete	12	5	
Cáceres	23	11	
Badajoz	23	10	
Vitoria			
Logroño	20	6	1
Pamplona	16	2	
Huesca	22	8	
Zaragoza	22	9	
Lérida			
Oerona			
Barcelona	18	12	ip
Tarragona	18	12	
Tortosa	21	13	ip
Teruel	17	4	
Castellón	19	12	ip
Valencia			
Alicante	19	12	51?
Murcia			
Sevilla	24	8	
Córdoba	23	9	
Jaén	19	9	
Baeza	19	9	
Granada			
Huelva			
San Fernando	22	13	
Tarifa	18	14	
Algeciras	21	14	
Málaga	21	13	
Almería	19	12	0,3
Palma	19	13	
Ibiza			
Mahón	16	13	
Las Palmas	20	18	
S ^{ta} Cruz de T.			
Laguna			
Izaña			
Tetuán			
Melilla			
Tánger			



Estado General

Al Norte de Escocia se halla un área de presiones débiles y las del Mediterráneo pierden importancia, por lo cual el tiempo mejora en España. Se han registrado aguaceros en Levante y en Andalucía.



Vientos flojos de dirección variable y buen tiempo.

Vientos flojos de dirección variable y tendencia a mejorar.

Signos convencionales

Cielo		Mar	
○ Despejado	● Lluvia	○ Ci. Cirros	○ St. Estratos
○ Con nubes	○ Nieve	○ Bruma	○ Cú. Cúmulos
○ Niebla	○ Tormenta	○ Cú. Alto Cúmulos	○ F-ci. Falso Cirros

Vientos		Mar	
Signo	Nombres	Signo	Nombres
—	Calma	—	lana
—	Ventolina	—	Rizada
—	Muy flojo	—	Marejada
—	Flojo	—	Picada
—	Moderado	—	Marejada gruesa
—	Algo fuerte	—	gruesa
—	Fuerte	—	Muy gruesa
—	Duro	—	Muy gruesa
—	Muy duro	—	Arbolada
—	Temporal	—	Muy arbolada

En rojo. Curvas de igual presión del mes.
En negro. Curvas de igual presión del día.
En negro. Curvas de igual variación de presión desde tres horas antes.

Observaciones de 15^h del día 23 a 7^h del día 24

RETIRO (Altitud 667 m.)

Horas	Barómetro		Viento	Estado del Cielo	Horas de insolación	Temperatura máxima
	mm	milímetros				
13	703,1	957,4	NE 2	Nuboso	10-15	19,6
18	700,8	954,3	Calo	id.		8,8
1	702,5	956,6	NNE 2	id.		18,9
7	703,8	958,3	NNE 2	id.		6,8
			NNE 2	Cuba		12,8
						704,3

Escala de 1:13.500,000

OBSERVACIONES DE ESPAÑA

ESTACIONES	PRESIÓN MILIBARES			VIENTO	TEMPERATURA	LUMINOSIDAD	HUMEDAD	TIEMPO		NUBES	MAR	DIRECCIÓN Y FUERZA DEL VIENTO A									
	a O°							C.	D. y F.			C.	PRESENTE	PASADO	250	500	1000	2000	3000	4000	5000
	N.	M.G.N.	VARIACIÓN												OBSERVACIONES A 7h.						
La Coruña	1024,9	0,8	4	SSW-1	9			N		St-cu	4	N-2	N-3	NNE-5							
Gijón	23,4	1,2	4	W-2	10			N		Mn-cu, Ci	1	W-3	WNW-2	WNW-4							
Santander	21,4	1,2	1	NNW-4	10			N		Cu, Ci-st	3	NW-5	NW-6	NW-5							
Valladolid	19,5	1,3	1	NE-2	9			N		Ci				NE-2	N-5	N-6	NNW-9				
Zaragoza	12,1	1,4	4	NW-9	11			D													
Barcelona	09,6	-0,5	7	WSW-0	14			NB		Nb, A-st		SW-3	W-1	NW-2	N-3	NNW-5					
Tortosa	11,7	0,6	4	NW-3	15			N				WNW-2	Cal-0	NW-3	N-4						
Mahón	05,8	1,3	1	N-6	14			NB		A-st	6?										
Madrid	15,9	1,3	1	ENE-2	10			N		Cu, Ci-cu				NNW-2	N-5						
Badajóz	16,1	1,1	1	S-0	11			D					NW-3	N-3	N-3						
Alicante	12,1	1,9	1	NW-1	13			11		Eu-nb	1										
Granada																					
Sevilla	15,0	0,7	4	SE-1	12			N		Ci		ESE-2	N-3	N-8	NNE-5						
Almería	14,1	1,1	2	Cal-0	13			N		Cu-nb	0	N-1	SE-2	NNW-2	NNW-5						
Málaga	14,2	0,7	1	NW-1	15			N		Cu	0	NW-4	NW-8								
S.Fernando	17,1	0,3	4	Cal-0	14			D		Ci-cu	1										
Melilla	16,1	1,9	1	S-1	15			N		Nb, A-st	3										
Larache																					
S ^a C.de Tenerife																					
Izaña																					
OBSERVACIONES A 18 ^h de la víspera.												OBSERVACIONES A 13 ^h víspera.									
La Coruña	19,7	0,3	4	W-1	11			NB		Nb	3	NW-2	NNW-2	NNW-3							
Gijón	18,9	0,2	4	NNW-2	12			N		St, Ci-cu	1										
Santander	18,3	0,8	2	NW-5	12			NB		Nb	3										
Valladolid	11,3	-0,9	5	Cal-0	8			N		Ci											
Zaragoza	09,4	-1,9	6	W-2	20			D		Ci											
Barcelona	11,8	0,0	0	E-4	15			N		Nb, A-st		ESE-6	ESE-7	E-7	E-5	ESE-4					
Tortosa	11,8	0,9	3	WNW-2	18			D													
Mahón	05,1	-1,9	5	NE-3	15			NB			5?										
Madrid	09,1	-1,2	5	Cal-0	18			D		Cu				NE-2	NE-3	ESE-6					
Badajóz	12,1	-0,5	6	NNE-2	22			D		Ci											
Alicante	09,4	0,4	3	N-3	13			NB		Cu-nb	2										
Granada																					
Sevilla	11,0	-0,9	6	N-2	21			D		Cu, Ci		NE-3	NE-3	NE-5	NE-6	NNE-4	NNE-7				
Almería	12,9	0,5	1	NE-1	15			11		Nb	1										
Málaga																					
S.Fernando	13,5	0,0	0	W-3	18			D		Ci	4										
Melilla	15,7	0,3	3	S-0	14			N		Fr-cu	4										
Larache	12,5	-0,7	6	W-4	17			N		Cu-nb, A-st											
S ^a C.de Tenerife																					
Izaña																					

NOTICIAS

... Expresado en medias horas ante observación.
 ... D Despejado ó semidespejado - N Nuboso ó cubierto - NB Niebla ó bruma - A Aguaceros - LL Lloviznas - LL Lluvias - G Granizo (sin truenos) - An Aguaniève - nv Nieve - T Tormenta.
 ... D Despejado ó semidespejado - N Nuboso - NC Cubierto constantemente - NB Niebla ó bruma - A Aguaceros - LL Llovizna - nv Nieve ó aguaniève - G Granizo (sin truenos) - T Tormenta.
 ... Sobre el nivel del mar.