



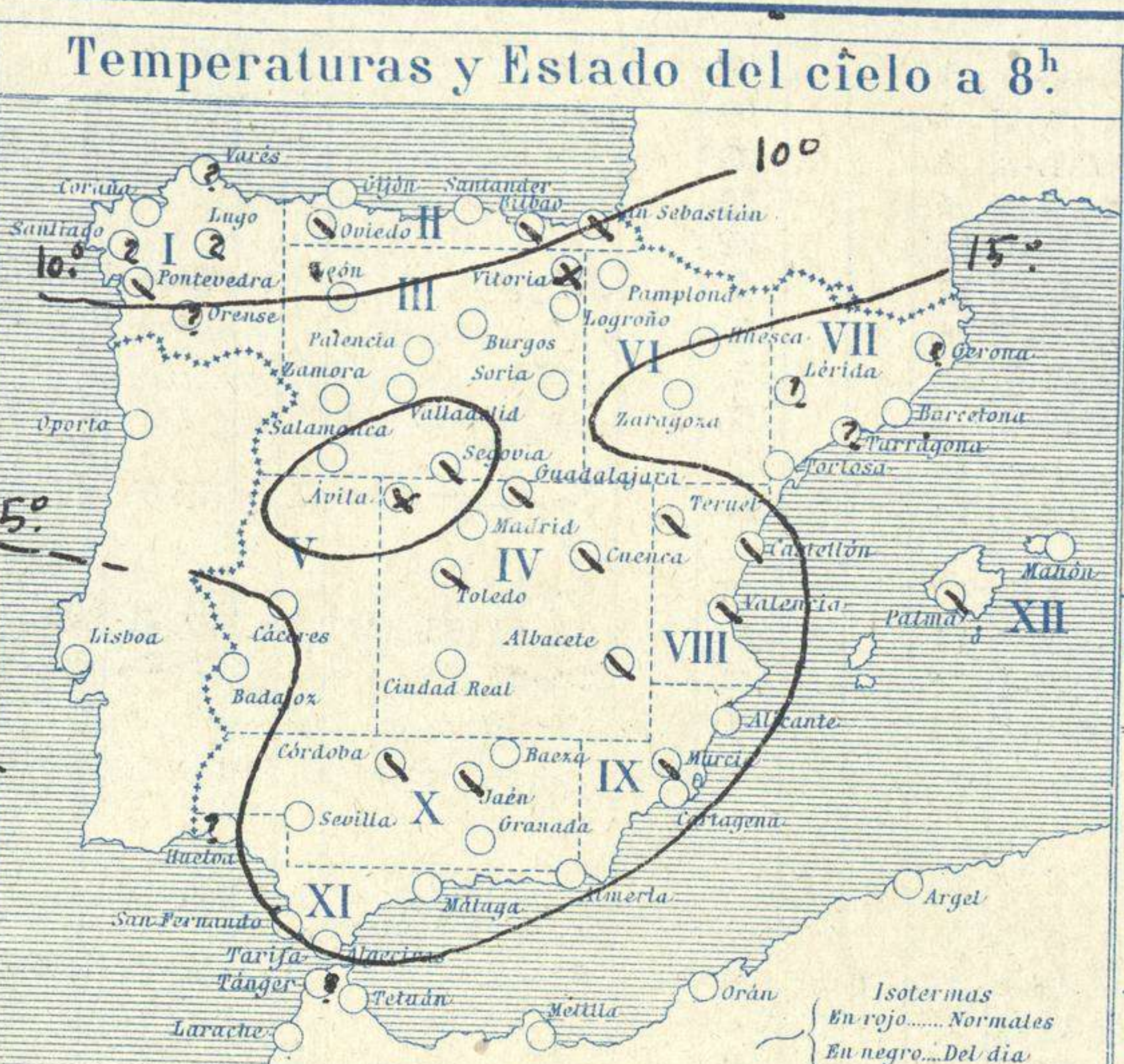
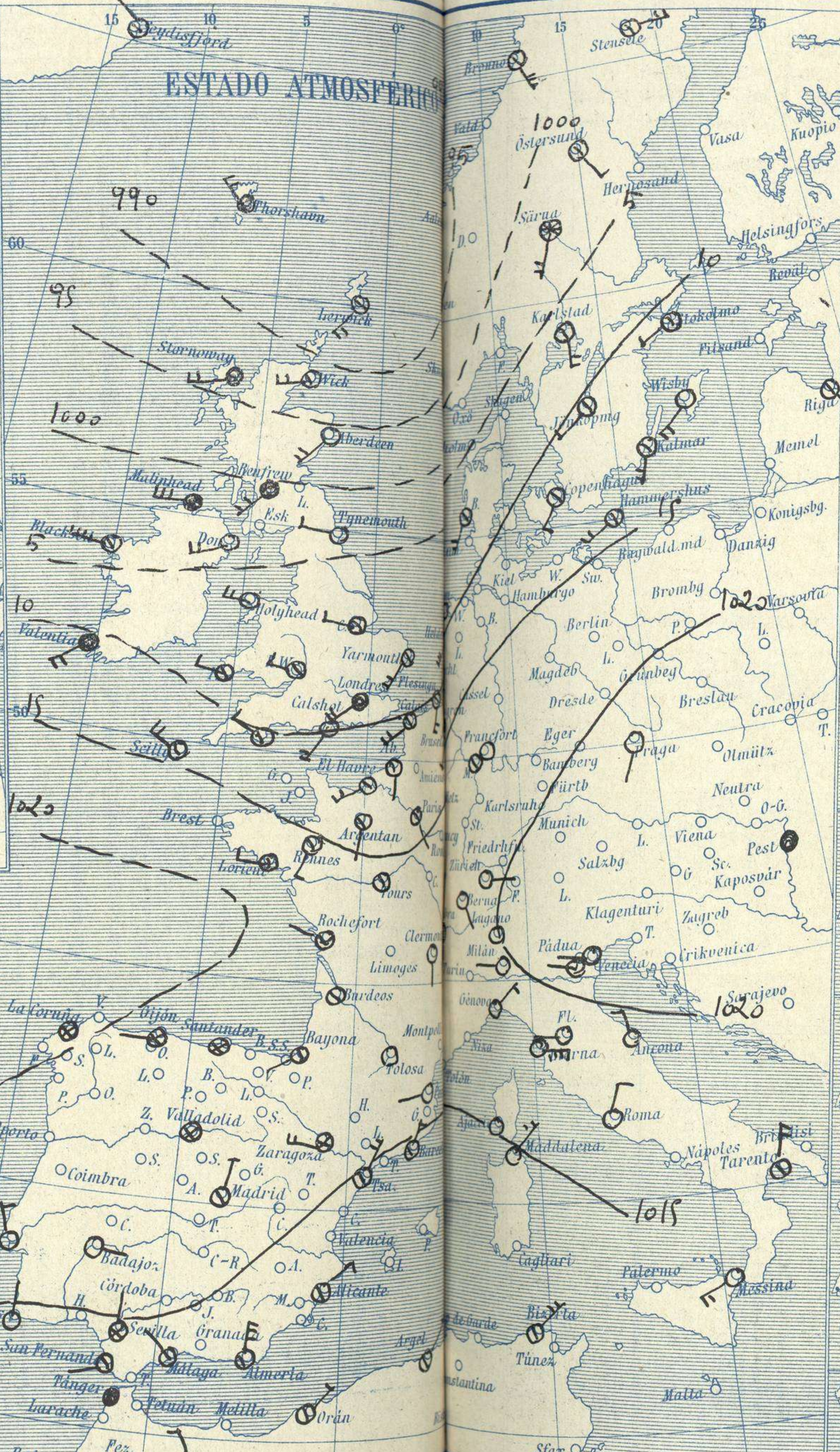
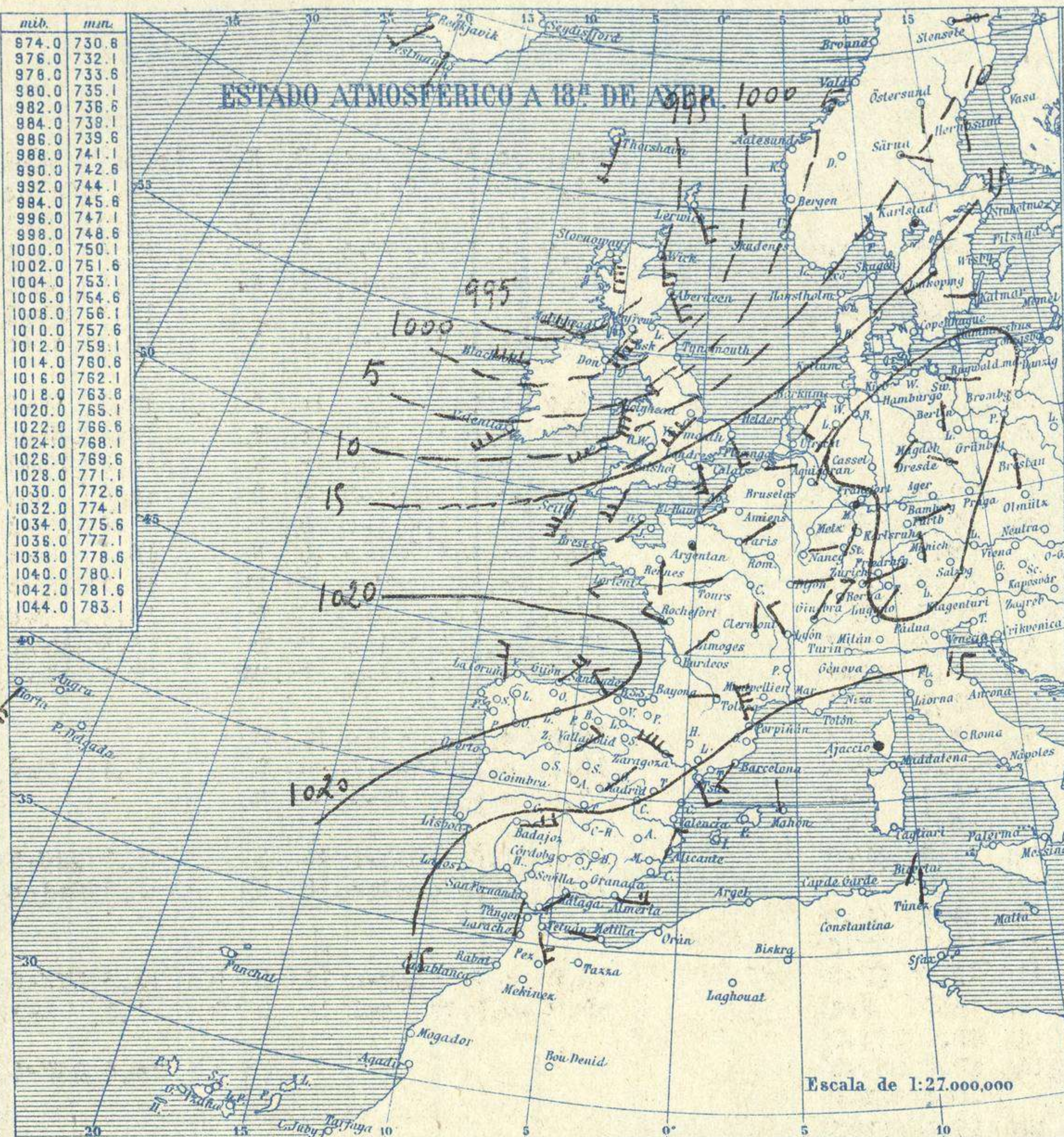


# SERVICIO METEOROLÓGICO ESPAÑOL.

## Boletín del *Tiempo* de Abril de 1925

AÑO XXXIII

Núm. 113



Estaciones	Temperaturas		Lluvia
	Máx.	Mínim.	
La Coruña			
Santiago			
Pontevedra	20	5	
Lugo			
Orense			
Gijón	14	6	
Oviedo	13	4	
Santander	14	7	
Bilbao	15	8	1 p
San Sebastián	14	7	5
León	14	1	
Zamora	14	2	
Palencia	11	3	
Burgos	9	4	
Soria	10	1	
Valladolid	11	2	
Salamanca	14	3	
Ávila	6	1	0,5
Segovia	9	2	
Madrid	15	7	
Toledo	14	6	
Guadalajara	15	4	
Cuenca	14	2	
Ciudad-Real	17	5	
Albacete	16	2	
Cáceres	17	8	
Badajoz	20	8	
Vitoria	11	2	
Logroño	13	4	
Pamplona			
Huesca	21	4	
Zaragoza	19	8	
Lérida			
Oerona			
Barcelona	19	1	
Tarragona			
Tortosa	21	10	
Teruel	13	1	
Castellón	17	10	
Valencia			
Alicante	19	9	
Murcia			
Sevilla	22	6	1 p
Córdoba	22	8	
Jaén	19	9	
Baeza			
Granada			
Huelva			
San Fernando			
Tarifa			
Algeciras	17	13	
Málaga	21	12	1 p
Almería	21	12	
Palma	17	9	1 p
Ibiza			
Mahón	16	11	
Las Palmas			
St. Cruz de T.			
Laguna			
Izaña			
Tetuán			
Melilla			
Tánger			



**Estado General**

La perturbación atmosférica se aleja bastante de nuestro territorio y al mismo tiempo pierde intensidad, todo lo cual hace que el tiempo mejore en España, desapareciendo las lluvias y encalmándose el viento.

**Tiempo probable**

EN LAS REGIONES.

I }  
 II } Vientos flojes de la región del Norte y buen tiempo.  
 III }  
 IV }  
 V }  
 VI }  
 VII }  
 VIII }  
 IX } Vientos moderados del primer cuadrante y tiempo inseguro.  
 X }  
 XI }  
 XII }

**Signos convencionales**

**Cielo**

○ Despejado   ● Lluvia   Ci. Cirros  
 ☁ Con nubes   ❄ Nieve   St. Estratos  
 ☁ Bruma   R. Tormenta   Cú. Cúmulos  
 ☁ Niebla   A-cú. Alto Cúmulos  
 F-ci. Pseudo Cirros

**Vientos**

Signo	Nombres	Velocidad	Signo	Nombres
—	Calma	0	—	Llana
—	Ventolina	1 a 2	—	Rizada
—	Muy flojo	2 a 4	—	Marejada
—	Flojo	4 a 6	—	Picada
—	Moderado	6 a 8	—	Marejada
—	Algo fuerte	8 a 10	—	gruesa
—	Fuerte	10 a 12	—	gruesa
—	Duro	12 a 14	—	Muy gruesa
—	Muy duro	14 a 16	—	Arbolada
—	Temporal	16 a 30	—	Muy arbolada

En rojo. Curvas de igual presión del mes.  
 En negro. Curvas de igual presión del día.  
 En negro. Curvas de igual variación de presión desde tres horas antes.

**Observaciones de 13<sup>h</sup> del día 22 a 7<sup>h</sup> del día 23**

RETIRO (Altitud 667 m.)

Horas	Barómetro		Estado del Cielo	Horas de insolación
	mm.	milímetros		
13	704,8	939,7		Temperatura máxima 14,5
18	703,8	938,4		Id. mínima 6,5
1	704,3	938,9	Cuba	Id. máxima normal 18,7
7	704,2	938,9	C. despa	Id. mínima id. 6,8
			id.	Id. normal media 12,7
			id.	Presión normal 704,3

# OBSERVACIONES DE ESPAÑA

ESTACIONES	PRESIÓN MILIBARES			VIENTO D. y F.	TEMPERATURA C.	HUMEDAD %	TIEMPO * * * * *	NUBES	MAR	DIRECCIÓN Y FUERZA DEL VIENTO A						
	a O. N. M. G. N. VARIACIÓN C.									250 500 1000 2000 3000 4000 5000						
	OBSERVACIONES A 7h.															
La Coruña	19,8	-0,4	7	Cal-o	7		IB	St	3	OBSERVACIONES A 7h.						
Gijón	18,8	0,0	0	W-1	9		IB	Ci	1	WNW-1	WNW-2	ESE-1				
Santander	19,3	0,5	4	Cal-o	8		IB		2	NE-2	ENE-1	SE-2	NE-3	ENE-3		
Valladolid	20,2	0,7	4	Cal-o	5		IB					ESE-1	ESE-2	NE-4	ENE-8	
Zaragoza	16,1	0,7	4	W-4	10		IB				NW-4	S-4	NE-1	NE-4	E-5	E-7
Barcelona	14,4	1,1	3	NNE-3	16		II	Ci-st			NE-4	ENE-5				
Tortosa	16,4	0,6	4	NNE-5	16		II				N-1	N-2	ENE-3	NNE-4	ENE-5	
Mahón	11,7	0,0	0	ENE-3	15		II	A-cu	4?							
Madrid	17,0	1,3	1	NNE-3	8		II	Cu				ENE-4	E-3			
Badajóz	16,2	1,2	4	E-o	11		D					ENE-4	ENE-4			
Alicante	11,8	0,3	2	NE-3	15		II	Cu, A-st	3	NE-7	NE-7	NE-8				
Granada																
Sevilla	13,5	1,3	4	N-1	12		IB	A-st								
Almería	11,8	0,7	1	N-7	15		II	Cu-nb, Ci	2	ENE-3	NNE-3	NE-4	NE-8			
Málaga	12,6	0,0	0	NW-1	15		II	Cu-nb, Ci	2	NW-2	NNW-3					
S. Fernando	14,1	0,0	0	WSW-2	16		II	Ci-cu	3							
Melilla																
Larache																
S. C. de Tenerife																
Izaña																
OBSERVACIONES A 18h de la víspera.											OBSERVACIONES A 13h. víspera.					
La Coruña	21,1	-0,1	5	N-5	17		D	St-cu	3	NE-3	ENE-2	NE-5	ENE-7	ENE-6		
Gijón	21,7	-0,8	5	NE-5	12		II	Cu, A-cu	2							
Santander	21,9	-0,4	8	NW-3	11		D		2							
Valladolid	18,1	-0,8	5	NE-3	11		D									
Zaragoza	15,5	0,0	0	WNW-8	15		D									
Barcelona	15,1	0,2	2	SW-3	16		D	Fr-cu, Ci-st		SSW-2	SW-2	NNW-3	ENE-4	ENE-6		
Tortosa	14,9	0,0	0	SSE-3	17		D									
Mahón	12,9	-0,5	8	N-2	13		II	A-cu	4?							
Madrid	14,9	-0,5	5	NE-1	14		D	St-cu				NE-6	NE-5			
Badajóz	13,3	-0,4	6	ENE-4	19		D									
Alicante	13,3	-0,1	8	NNE-3	16		N	Cu, Ci	4							
Granada																
Sevilla	11,5			ENE-3												
Almería	13,0	0,1	1	E-5	16		N	Cu-nb, A-st	4	ESE-1	SE-3	E-2	E-3			
Málaga	13,4	0,1	3	SW-o	15		N	Cu, Ci	4							
S. Fernando	13,5	0,0	0	S-1	16		N	Cu-nb	1							
Melilla	12,4	0,3	4	WNW-1	15		II	Cu, A-cu	3							
Larache	13,3	-0,5	8	ESE-4	16		LL	Nb, A-cu								
S. C. de Tenerife																
Izaña																

**NOTICIAS**

.. Exprimado en medias horas antes observación.  
 .. D Despejado o semidespejado - N Nuboso o cubierto - NB Niebla o bruma - A Aguaceros - II Lloviznas - LL Lluvias - G Granizo (sin truenos) - An Aguanieve - nv Nieve - T Tormenta.  
 .... D Despejado o semidespejado - N Nuboso - NC Cubierto constantemente - NB Niebla o bruma - A Aguaceros - II Llovizna - nv Nieve o aguanieve - G Granizo (sin truenos) - T Tormenta.  
 ..... Sobre el nivel del mar.