



INSTITUTO GEOGRÁFICO

BOLETÍN DEL SERVICIO METEOROLÓGICO

1925

AÑO XXXIII  
Nim.º 108

OBSERVACIONES DEL EXTRANJERO

18 de Abril

Table with columns for ESTACIONES, PRESSION MILIBARE, VIENTO, TEMPERATURA, TIEMPO, and OBSERVACIONES. It lists various international stations and their corresponding meteorological data for April 18, 1925.

RADIOGRAMAS TRANSMITIDOS DESDE BARCOS  
DIA HORA LAT.N LONG.W PRES.MB VIENTO.  
17 18 50º,1 25º,1 1020,0 N-4  
.. .. 57º,6 31º,1 1020,1 SSW-2

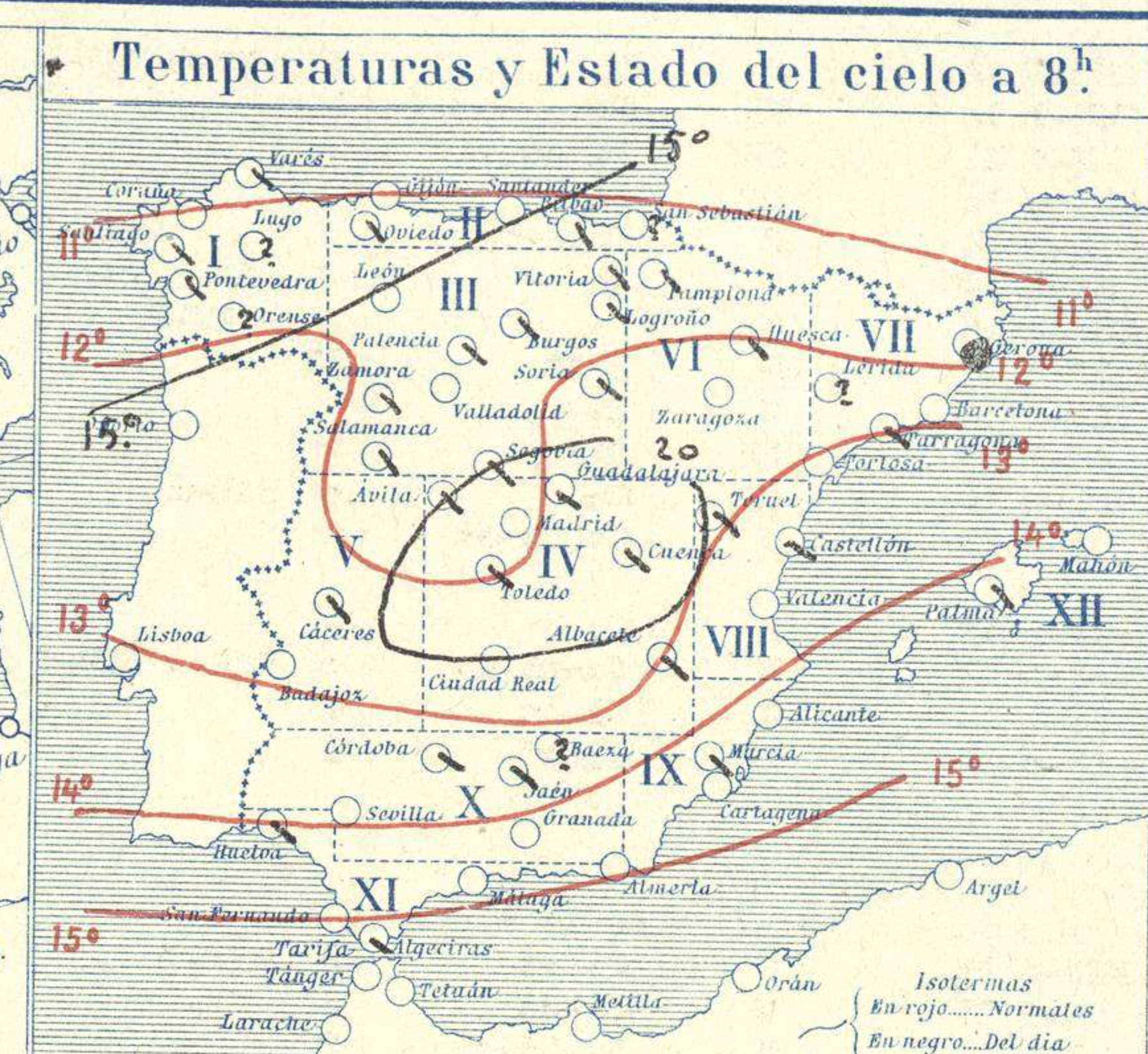
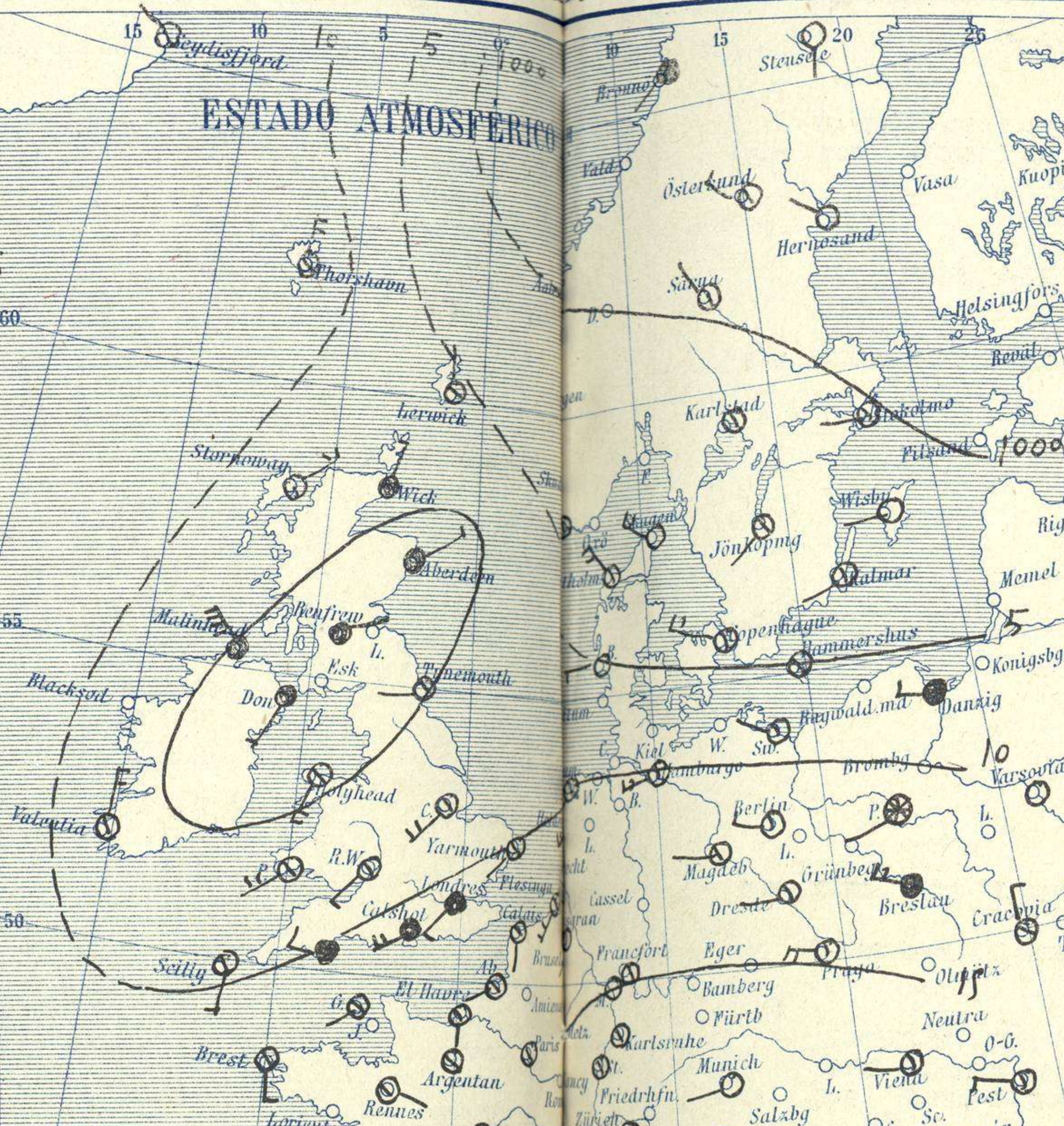
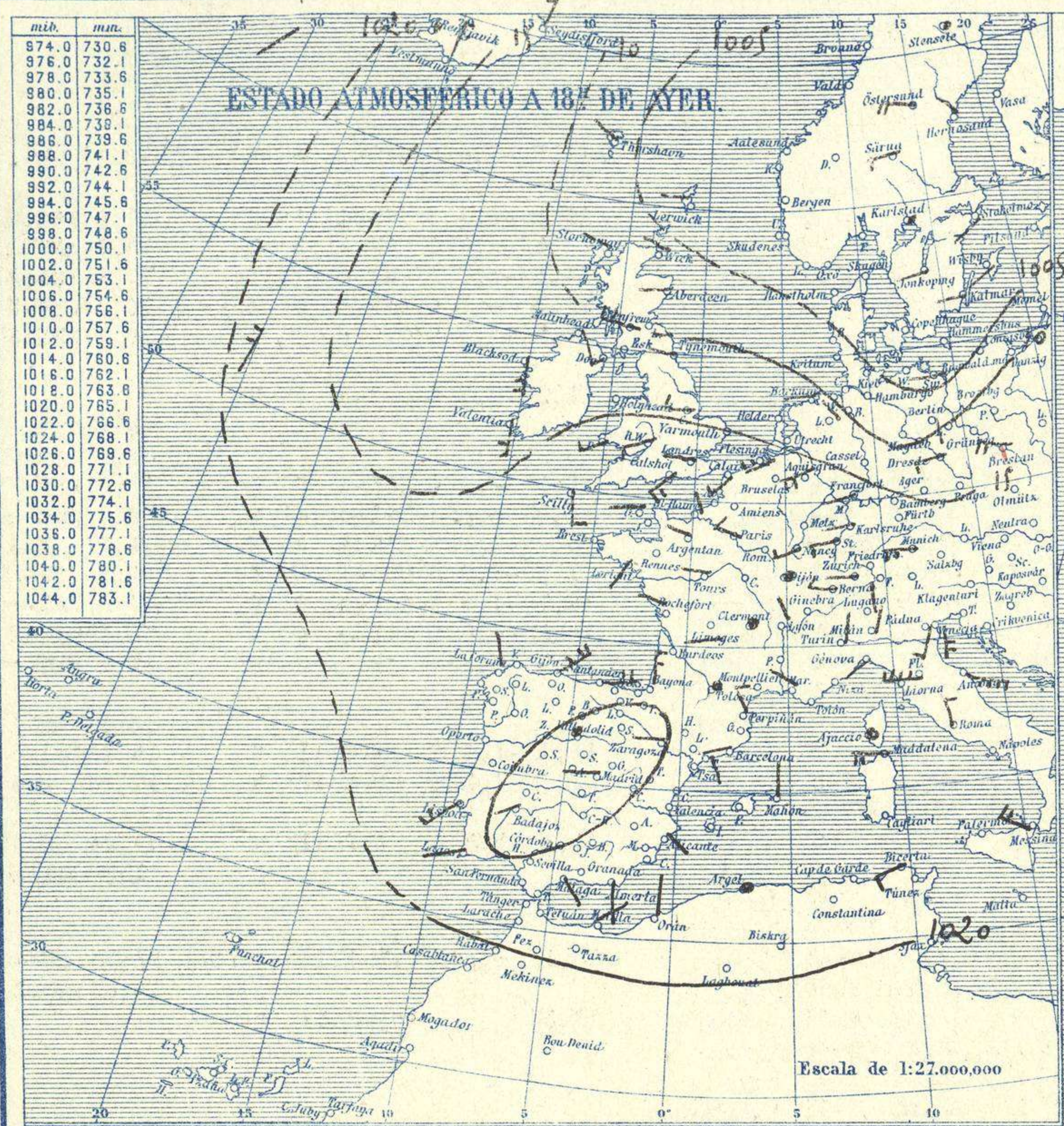


# SERVICIO METEOROLÓGICO ESPAÑOL.

## Boletín del Sábado de Abril de 1925

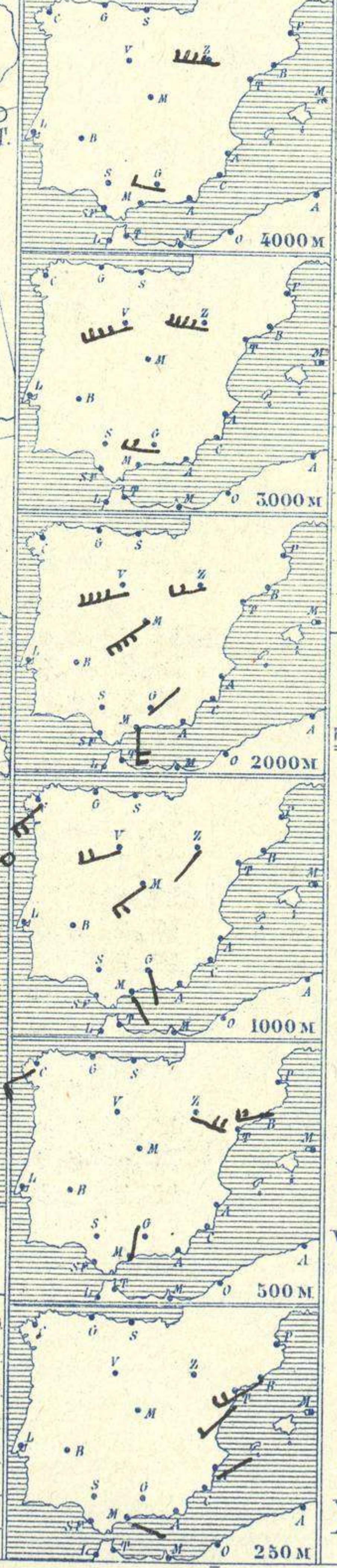
AÑO XXXIII

Núm. 108



Estaciones	Temperaturas		Lluvia
	Máx.	Mínim.	
La Coruña	15	11	1 p.
Santiago	21	11	4
Pontevedra			
Lugo			
Orense			
Gijón	13	10	
Oviedo	17	9	
Santander	15	10	
Bilbao	15	10	
San Sebastián	20	9	
León	14	7	
Zamora	26	7	
Palencia			
Burgos	21	7	
Soria	23	7	
Valladolid	25	8	
Salamanca	26	10	
Ávila	22	12	
Segovia	24	12	
Madrid	24	10	
Toledo	27	16	
Guadalajara	24	9	
Cuenca	24	7	
Ciudad-Real	27	10	
Albacete	27	9	
Cáceres	27	12	
Badajoz	28	10	
Vitoria	20	7	
Logroño	22	7	
Pamplona	18	7	
Huesca	23	9	
Zaragoza	23	9	
Lérida			
Oerona	19	11	
Barcelona	16	14	1 p.
Tarragona	24	13	
Tortosa	25	12	
Teruel	25	8	
Castellón	22	12	
Valencia	22	15	
Alicante	22	10	
Murcia	27	9	
Sevilla			
Córdoba	28	11	
Jaén	27	15	
Baeza			
Granada	25	13	
Huelva	26	11	
San Fernando	24	14	
Tarifa	21	14	
Algeciras	20	12	
Málaga	20	14	
Almería	22	14	
Palma	20	11	
Ibiza			
Mahón	19	9	
Las Palmas			
St. Cruz de T.			
Laguna			
Izania			
Tetuán			
Melilla			
Tánger			

### Observaciones aerológicas

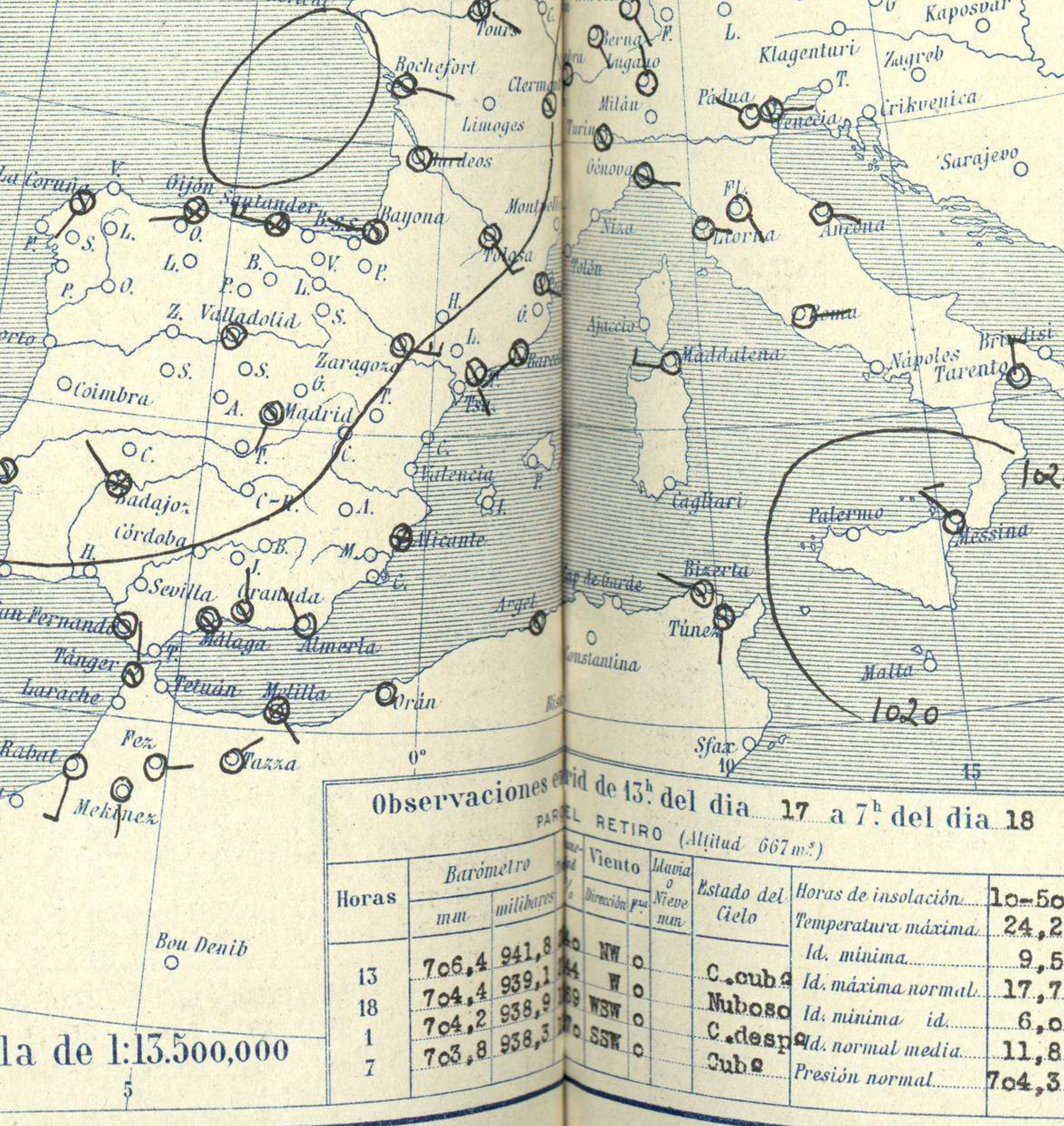
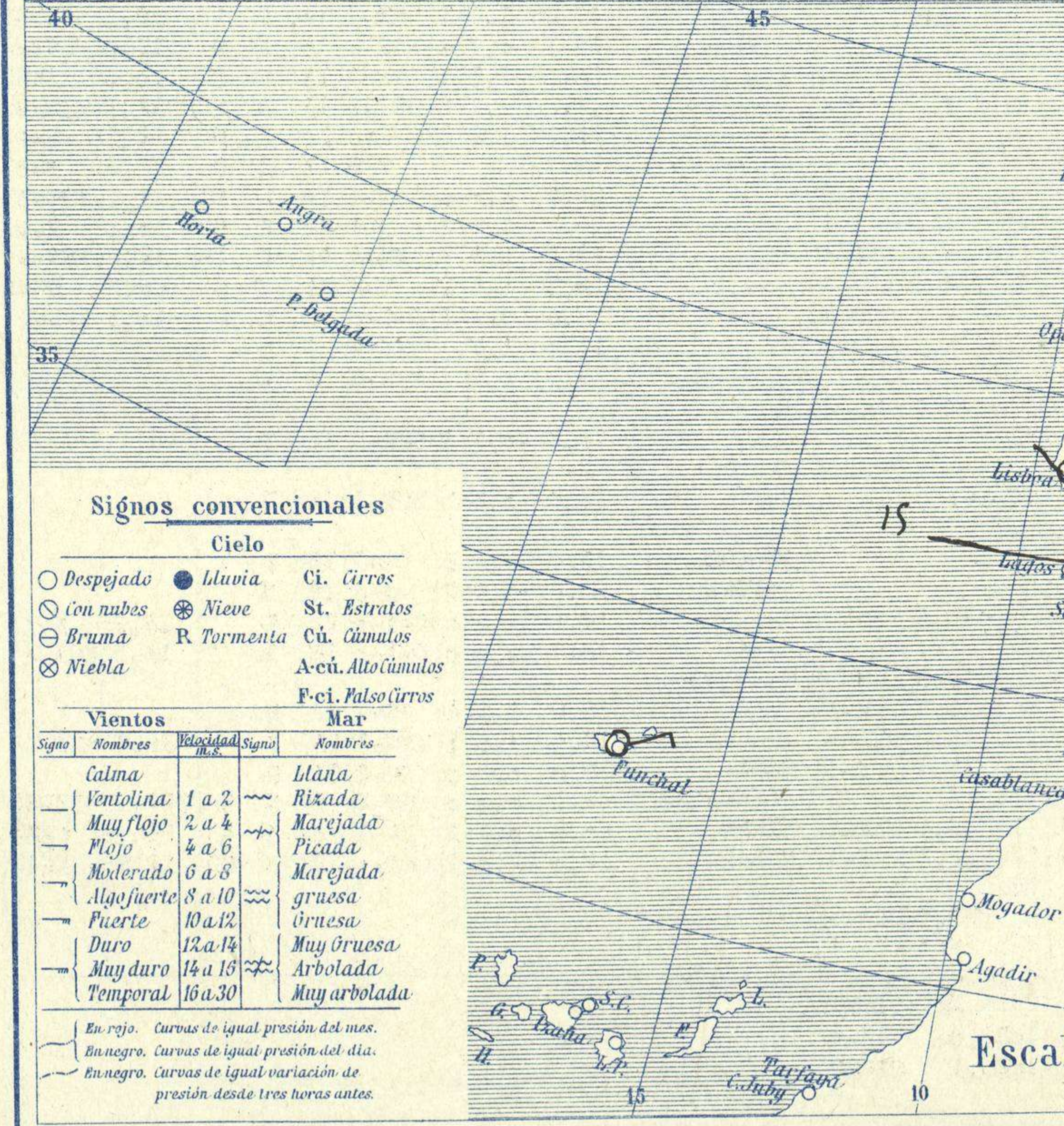


### Estado General

Se ha desvanecido el anticiclón del occidente de Europa, apareciendo varios núcleos de perturbación de poca importancia, pero que ocasionan inestabilidad marcada del tiempo.

### Tiempo probable

- EN LAS REGIONES.
- I } Vientos flojos de dirección variable y algunas tormentas.
  - II }
  - III }
  - IV } Vientos flojos de dirección variable y tiempo inseguro.
  - V }
  - VI }
  - VII } Buen tiempo poco estable.
  - VIII }
  - IX }
  - X } Tiempo algo tormentoso.
  - XI }
  - XII } Buen tiempo.



### Observaciones aerológicas del día 17 a 7<sup>h</sup> del día 18

Horas	Barómetro		Viento	Estado del Cielo	Temperatura máxima	Id. mínima	Id. máxima normal	Id. mínima normal	Presión normal
	mm	milímetros							
13	706,4	941,8	W	C. cuba	24,2	9,5	17,7	6,0	704,3
18	704,4	939,2	W	Nuboso	17,7	6,0	11,8	704,3	
1	704,2	938,9	WSW	C. desp.					
7	703,8	938,3	SSW	Cuba					

**Signos convencionales**

**Cielo**

- Despejado
- Lluvia
- con nubes
- ⊖ Bruma
- ⊗ Niebla
- Ci. Cirros
- ⊙ St. Estratos
- ⊕ Cú. Cúmulos
- ⊖ Acú. Alto Cúmulos
- ⊖ F-ci. Falso Cirros

**Vientos**

Signo	Nombres	Velocidad	Signo	Nombres
—	Calma	1 a 2	—	Llana
—	Ventolina	2 a 4	—	Rizada
—	Muy flojo	4 a 6	—	Marejada
—	Flojo	6 a 8	—	Picada
—	Moderado	8 a 10	—	Marejada gruesa
—	Algo fuerte	10 a 12	—	Gruesa
—	Fuerte	12 a 14	—	Muy gruesa
—	Duro	14 a 16	—	Arbolada
—	Muy duro	16 a 30	—	Muy arbolada
—	Temporal		—	

En rojo. Curvas de igual presión del día.  
 En negro. Curvas de igual presión del día.  
 En negro. Curvas de igual variación de presión desde tres horas antes.

Escala de 1:13.500.000

Escala de 1:27.000.000

# OBSERVACIONES DE ESPAÑA

ESTACIONES	PRESIÓN MILIBARES			VIENTO D. y F.	TEMPE- RATURA C.	TIEMPO * * * * *	HUMEDAD % * * * * *	NUBES	MAR * * * * *	DIRECCIÓN Y FUERZA DEL VIENTO A								
	a 0°									A								
	N. M. G. N.	VARIACIÓN	C.							250	500	1000	2000	3000	4000	5000		
	OBSERVACIONES A 7 <sup>h</sup>				OBSERVACIONES A 7 <sup>h</sup>													
La Coruña	102,7	0,5	4	SSW-1	12			Nb	3	WSW-3	WSW-3	SW-4						
Gijón	10,5			WSW-1	10			Nb	1									
Santander	09,8	0,0	0	W-4	11			St-cu	3									
Valladolid	13,3	0,1	4	Cal-o	10			Ci				WSW-5	WSW-9	WSW-9				
Zaragoza	15,1	0,0	0	E-5	12			Cu, A-cu			ESE-5	SW-2	WSW-4	W-7	W-8			
Barcelona	16,6	-0,4	6	SW-1	14			Nb			SW-5	WSW-4						
Tortosa	16,9	0,0	0	SSE-2	14						SW-3							
Mahón	17,0	0,0	0	SW-2	14			A-st	3?									
Madrid	15,1	0,8	1	SSW-o	13			St				SW-4	SW-7					
Badajóz	15,0	0,4	4	NW-1	11			St										
Alicante	17,0	0,1	4	Cal-o	14			Cu	0	ENE-1								
Granada	17,3	0,5	1	N-1	15			St, Cu-st				SSE-1	NE-1	WSW-4	W-3			
Sevilla																		
Almería	13,7	0,0	0	NW-1	16			D										
Málaga	16,1	0,1	4	Cal-o	17			Cu-nb, Nb	0	ESE-1	NNE-1	ESE-2	S-5					
S. Fernando	14,2	-0,4	8	SE-1	15			Ci-cu	1									
Melilla	16,4	-0,4	7	SE-o	17			Ci-st	1									
Larache																		
S. C. de Tenerife																		
Izaña																		
	OBSERVACIONES A 18 <sup>h</sup>				de la víspera.							OBSERVACIONES A 13 <sup>h</sup> víspera.						
La Coruña	14,1	-1,6	5	MNW-2	16			Ci-st	3	MNW-1								
Gijón	15,5	-2,4	5	NE-6	13			Ci-cu	3									
Santander	17,0	-2,0	5	E-4	12			St, Ci-st	2									
Valladolid	12,9	-1,6	5	Cal-o	23			Ci										
Zaragoza	14,1	-2,3	5	W-1	22			Ci										
Barcelona	18,5	-0,2	6	SW-4	14			Cu-nb, A-cu		S-4	SSW-2							
Tortosa	18,2	0,0	0	SSE-3	17													
Mahón	18,1	-0,3	7	N-1	13			Ci-st	3?									
Madrid	13,5	-1,5	5	W-o	22			Ci				WSW-2	SW-2	SW-3	SW-4			
Badajóz	13,8	-1,1	5	SW-2	26			Ci-st										
Alicante	17,9	-0,7	5	SE-o	17			Ci-st	1	E-5	E-5	SSW-2	NW-4	WSW-3				
Granada																		
Sevilla																		
Almería	17,8	-0,1	6	S-2	18			Ci	2	SSE-3	E-3	E-2	SW-2	NNW-1				
Málaga	16,3	-0,7	5	SE-1	18			Ci-st, St-cu		SE-2	SE-3	SE-3	SSW-3	SW-1				
S. Fernando										ENE-1	SE-2	SSE-2	SSW-2	S-5				
Melilla	17,7	-0,8	5	NE-o	19			Ci	1									
Larache																		
S. C. de Tenerife																		
Izaña																		

**NOTICIAS**

Expresado en medias horas antes observación.  
 \* D Despejado ó semidespejado - N Nuboso ó cubierto - NB Niebla ó brumas - A Aguaceros - ll Lloviznas - LL Lluvias - G Granizo (sin truenos) - An Aguanieve - nv Nieve - T Tormenta.  
 \* \* \* D Despejado ó semidespejado - N Nuboso - NC Cubierto constantemente - NB Niebla ó bruma - A Aguaceros - ll Llovizna - nv Nieve ó aguanieve - G Granizo (sin truenos) - T Tormenta.  
 \* \* \* \* Sobre el nivel del mar.