

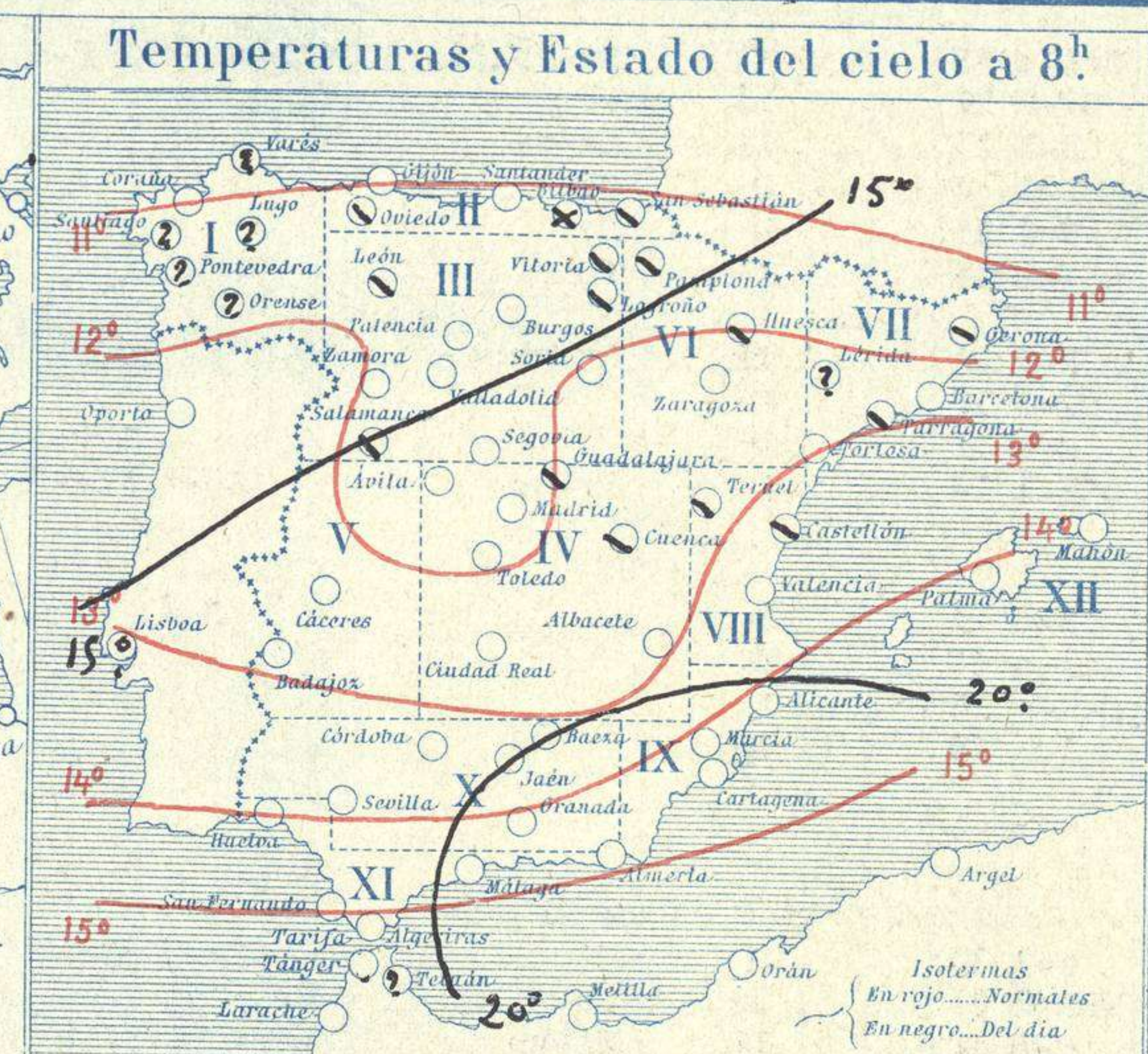
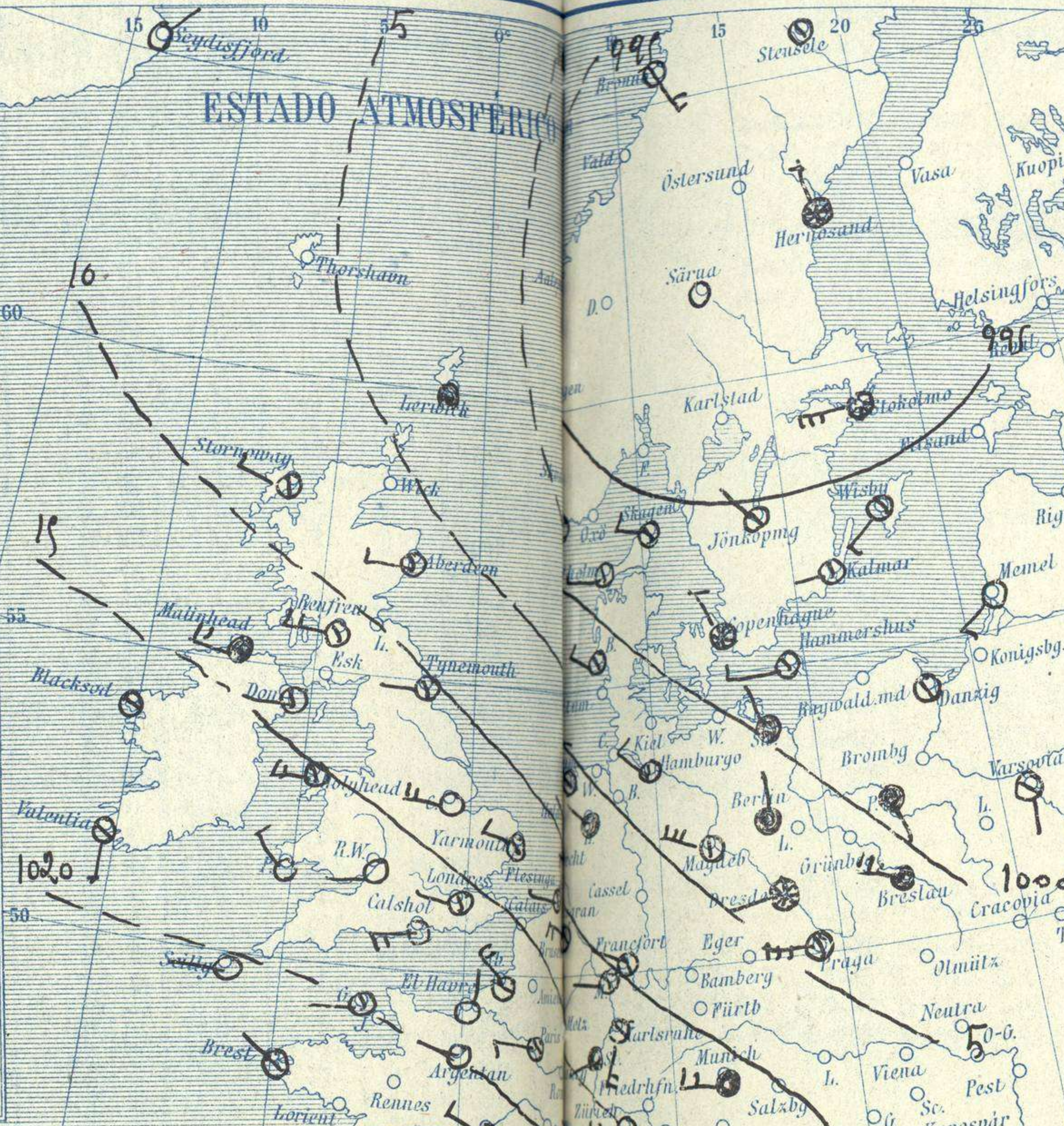
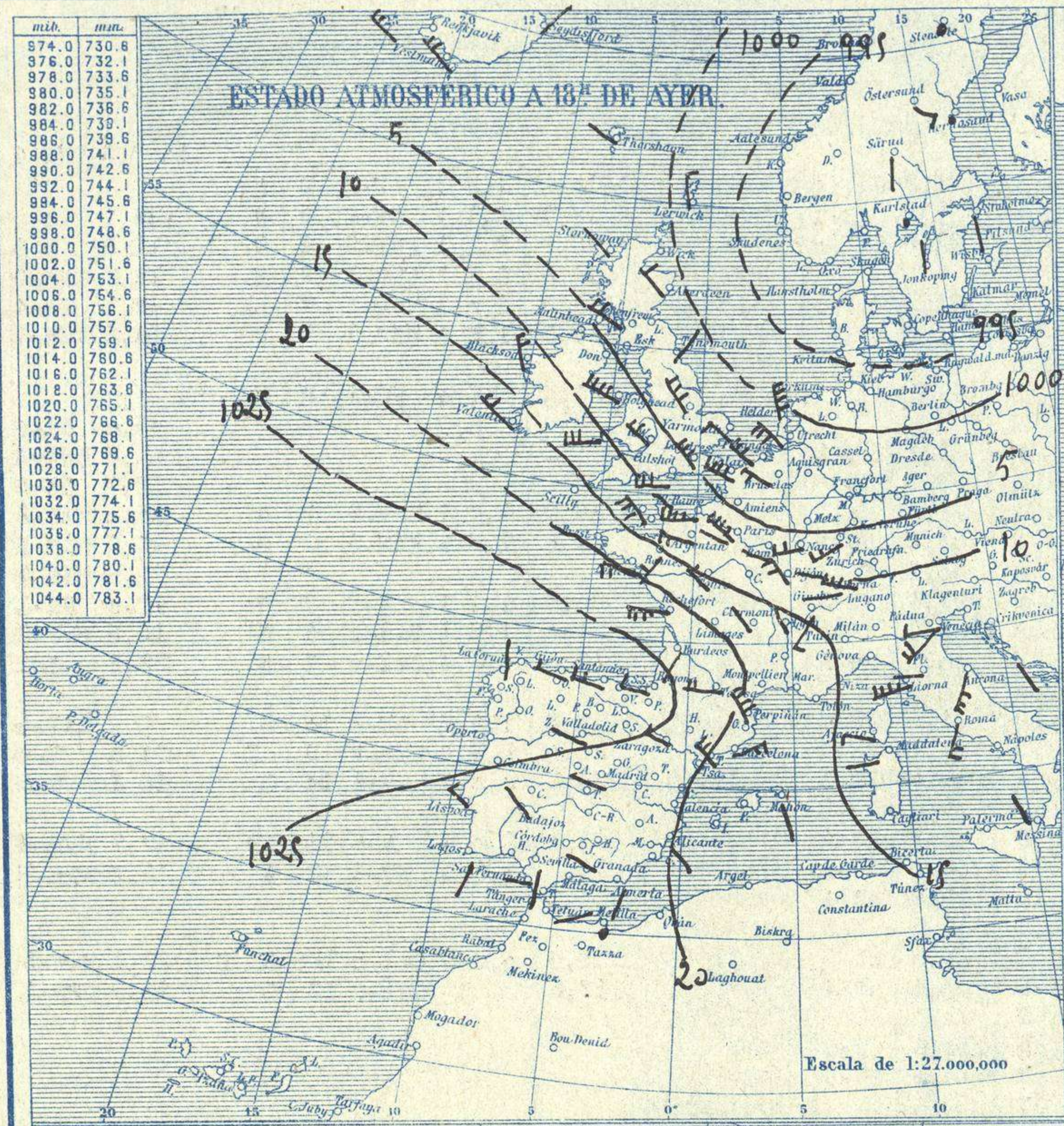


SERVICIO METEOROLÓGICO ESPAÑOL.

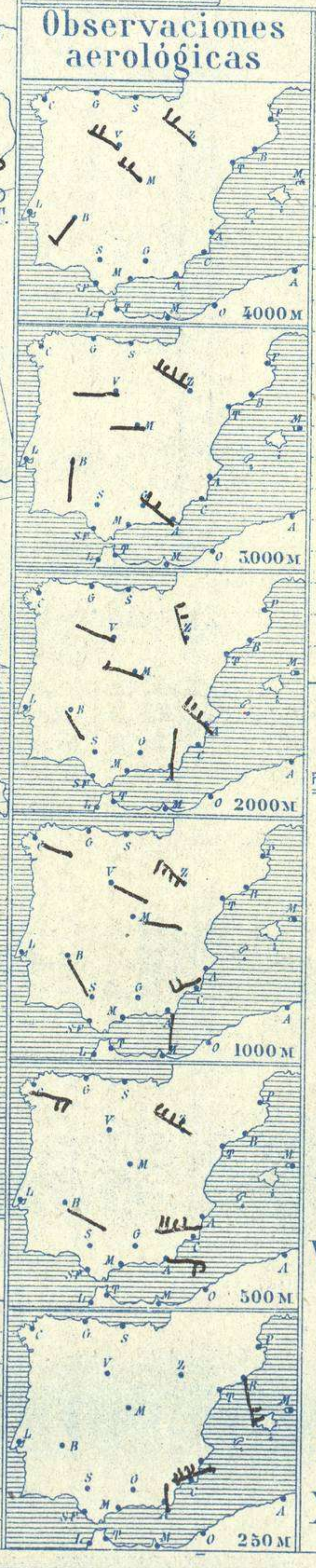
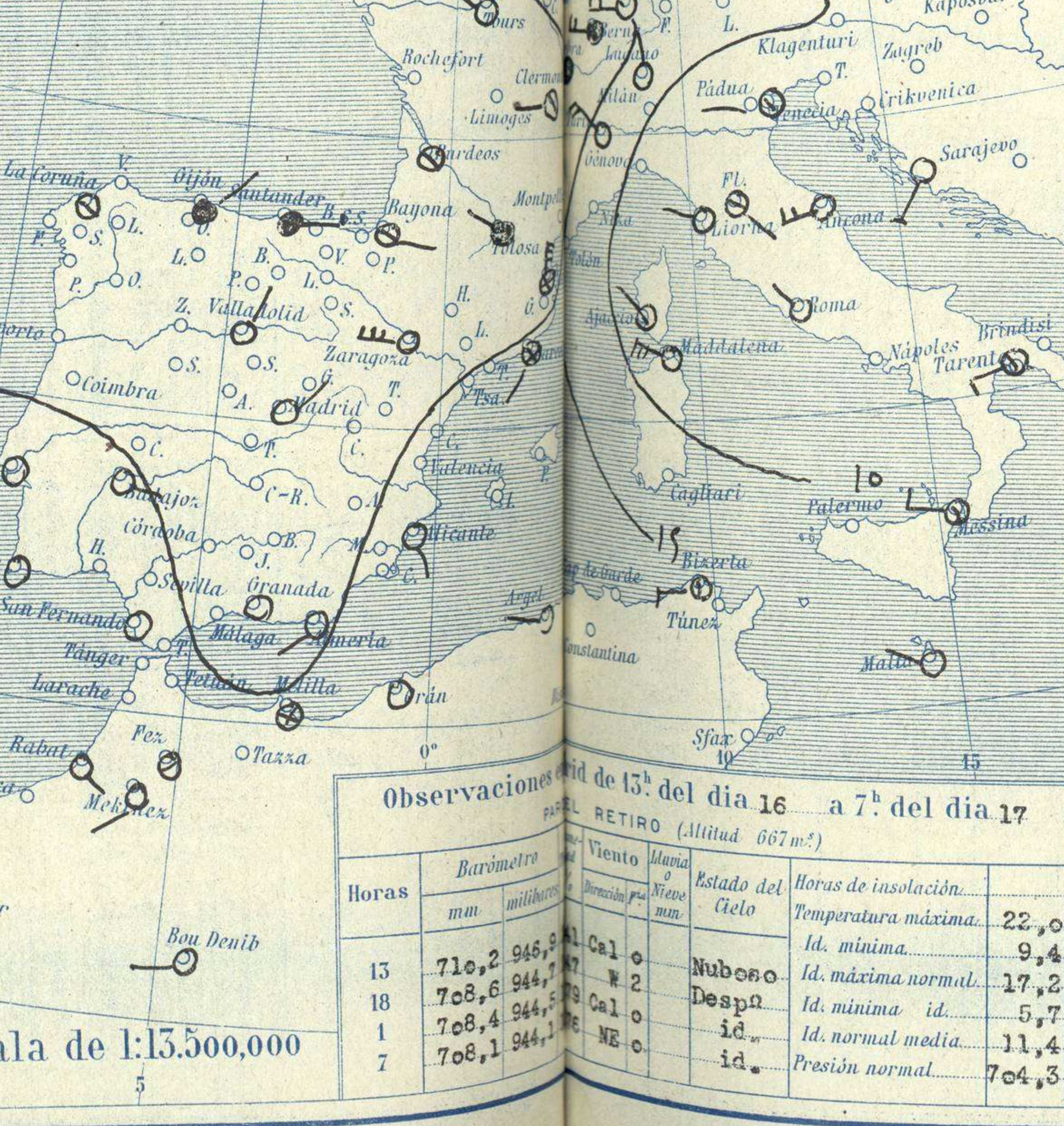
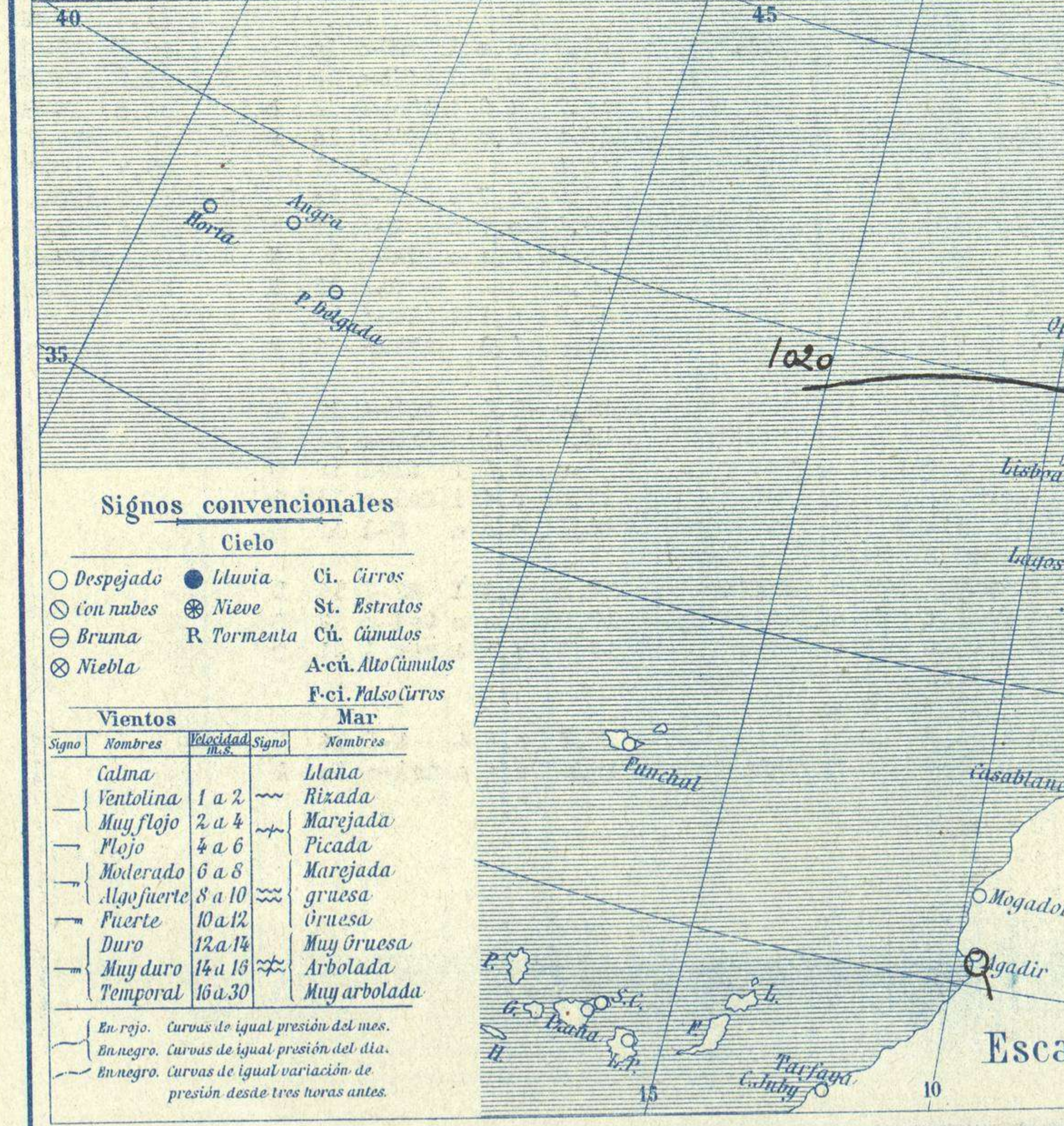
Boletín del Viernes de Abril de 1925

AÑO XXXIII

Núm. 107



Temperaturas extrema y Lluvia	
Estaciones	Temperaturas Máx. Miním. num.
La Coruña	15 12
Santiago	14 8
Pontevedra	
Lugo	
Orense	
Oijón	15 11 ip
Oviedo	16 10
Santander	13 10 8
Bilbao	14 9 11
San Sebastián	13 9 0,3
León	16 4
Zamora	24 5
Palencia	23 6
Burgos	19 7
Soria	20 5
Valladolid	23 6
Salamanca	23 7
Ávila	19 6
Segovia	20 7
Madrid	22 9
Toledo	24 9
Guadalajara	23 9
Cuenca	21 3
Ciudad-Real	25 10
Albacete	24 9
Cáceres	26 13
Badajoz	25 10
Vitoria	14 8 ip
Logroño	18 8
Pamplona	14 8 ip
Huesca	18 8
Zaragoza	22 10
Lérida	
Gerona	23 8
Barcelona	22 12
Tarragona	25 13
Tortosa	
Teruel	22 6
Castellón	25 14
Valencia	25 11
Alicante	25 12
Murcia	28 10
Sevilla	26 10
Córdoba	25 14
Jaén	25 14
Baeza	23 13
Granada	
Huelva	26 16
San Fernando	22 12
Tarifa	20 16
Algeciras	22 11
Málaga	21 14
Almería	20 12
Palma	21 6
Ibiza	
Mahón	19 12
Las Palmas	
Stª Cruz de T.	
Laguna	
Izaña	
Tetián	
Melilla	21 13
Tánger	



Estado General

Prosiguen alejándose de nuestro territorio las presiones débiles y las altas lo invaden con lo cual el buen tiempo se generaliza en España y se afirma, si bien hasta ahora no presenta gran estabilidad.

Tiempo probable

I } Vientos flojos de dirección variable y tendencia a empeorar.

II }
 III } Vientos flojos de dirección variable y tiempo bueno de poca estabilidad.

IV }
 V }
 VI }
 VII }
 VIII }
 IX } Buen tiempo.

X }
 XI }
 XII }

Horas	Barómetro		Estado del Cielo	Temperatura máxima	Temperatura mínima	Presión normal
	mm	milímetros				
13	710,2	946,9	Cal	22,0	9,4	704,3
18	708,6	944,7	Nuboso	17,2	5,7	704,3
1	708,4	944,5	Desp	11,4		704,3
7	708,1	944,1	id.			704,3

Signos convencionales

Cielo

- Despejado
- ☁ Con nubes
- ☂ Bruma
- ☁ Niebla
- Lluvia
- ❄ Nieve
- R Tormenta
- A-cú. Alto Cúmulos
- F-cú. Bajo Cúmulos
- Ci. Cirros
- St. Estratos
- Cú. Cúmulos

Vientos

Signo	Nombres	Velocidad	Signo	Nombres
—	Calma	1 a 2	—	Llana
—	Ventolina	2 a 4	—	Rizada
—	Muy flojo	4 a 6	—	Marejada
—	Flojo	6 a 8	—	Picada
—	Moderado	8 a 10	—	Marejada gruesa
—	Algo fuerte	10 a 12	—	Gruesa
—	Fuerte	12 a 14	—	Muy gruesa
—	Duro	14 a 16	—	Arbolada
—	Muy duro	16 a 30	—	Muy arbolada
—	Temporal		—	

Mar

- En rojo. Curvas de igual presión del mar.
- En negro. Curvas de igual presión del día.
- En negro. Curvas de igual variación de presión desde tres horas antes.

Escala de 1:13.500.000

Escala de 1:27.000.000

