



INSTITUTO GEOGRÁFICO

BOLETÍN DEL SERVICIO METEOROLÓGICO

AÑO XXXIII
Núm. 99

1925

OBSERVACIONES DEL EXTRANJERO

9 de Abril

Table with columns for ESTACIONES, PRESSION MILIBARES, VIENTO, TEMPERATURA, TIEMPO, and OBSERVACIONES. It lists various international stations such as Hammerhus, Bronno, Estocolmo, Calais, Maguncia, etc., with their respective weather data for April 9th, 1925.

RADIOGRAMAS TRANSMITIDOS DESDE BARCOS

ADMINISTRADOR: Sr. Habilitado del Servicio Meteorológico.

CORRESPONDENCIA: Sr. Jefe del Servicio Meteorológico. Apartado 285. MADRID.

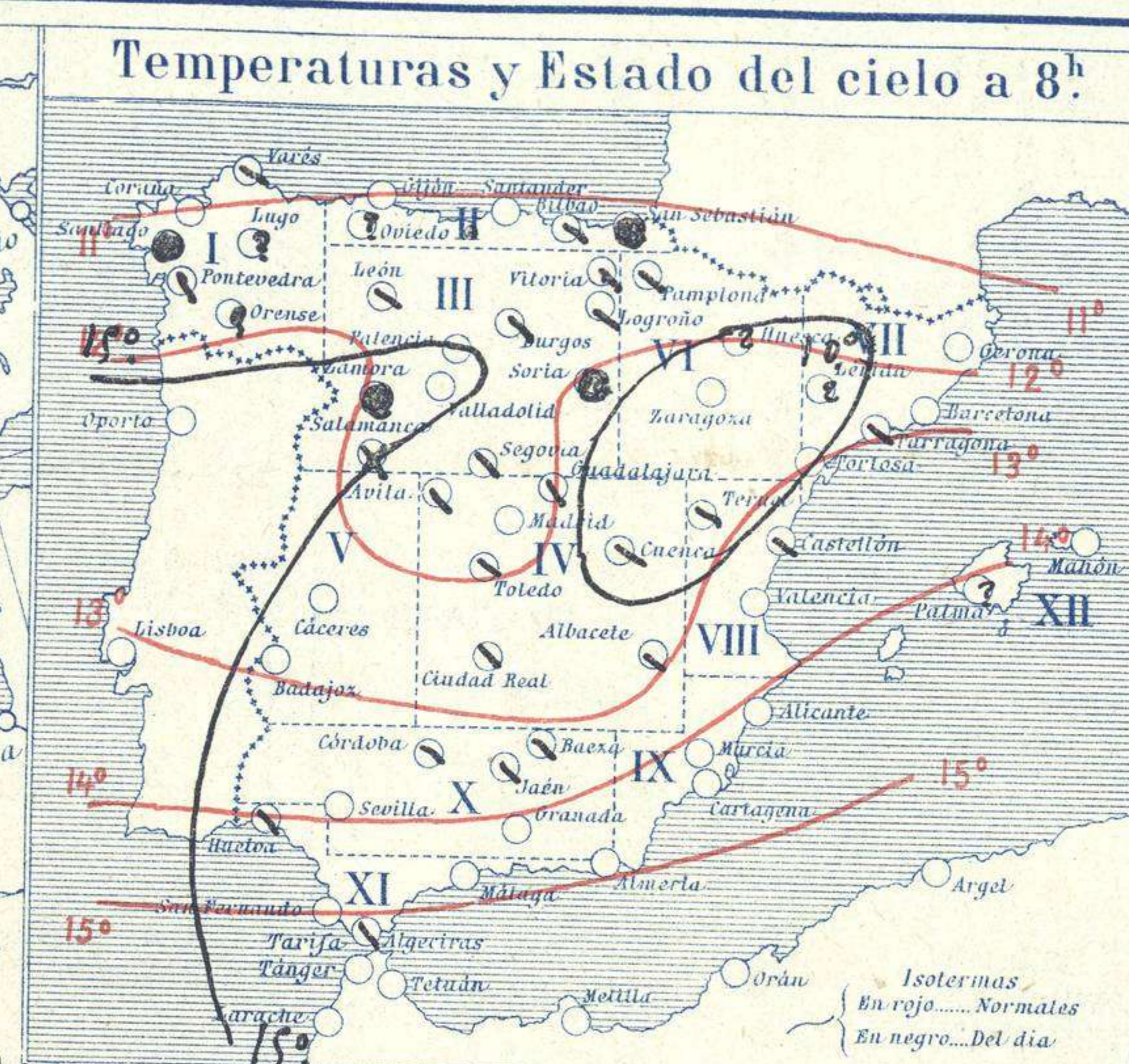
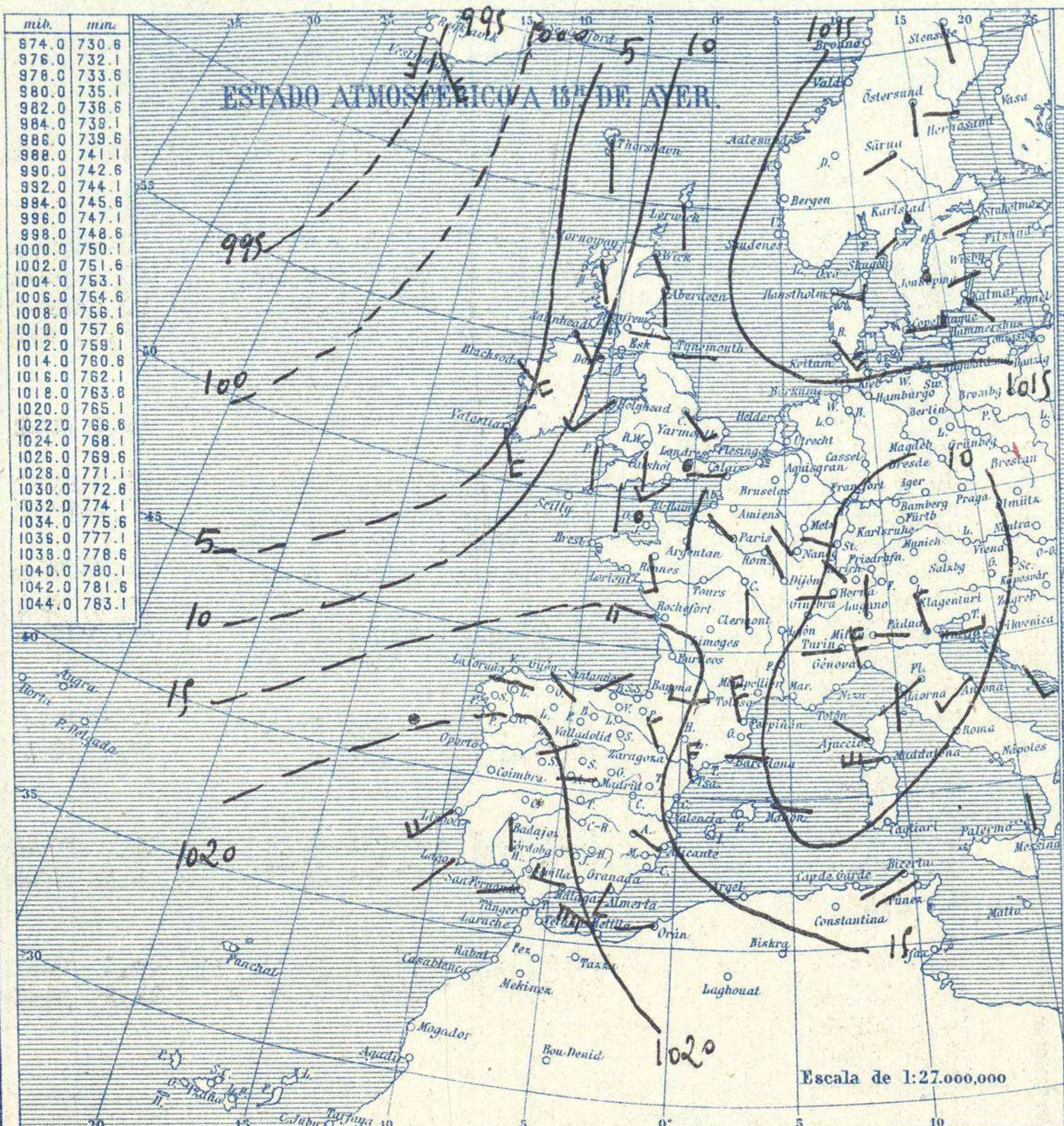


SERVICIO METEOROLÓGICO ESPAÑOL.

Boletín del *Tiempo* de Abril de 1925

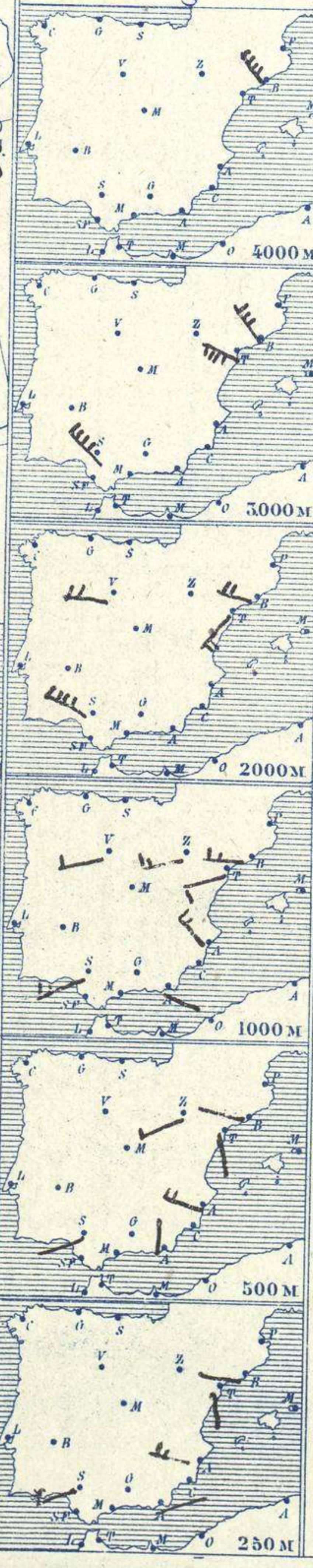
AÑO XXXIII

Núm.º 99



Estaciones	Temperaturas		Lluvia
	Máx.	Mínim.	
La Coruña	15	11	8
Santiago	13	8	11
Pontevedra	16	9	14
Lugo			
Orense			
Gijón	16	9	5
Oviedo			
Santander			
Bilbao	15	16	Ip
San Sebastián	14	5	2
León	10	3	
Zamora	13	3	
Palencia			
Burgos			3
Soria	10	2	63
Valladolid	14	4	4
Salamanca	13	6	2
Ávila	9	4	
Segovia	10	2	
Madrid	13	6	Ip
Toledo	16	8	
Guadalajara	13	3	
Cuenca	10	1	
Ciudad-Real	16	6	
Albacete	14	3	
Cáceres	14	7	2
Badajoz	15	8	
Vitoria	13	3	3
Logroño	16	2	Ip
Pamplona	11	1	
Huesca			
Zaragoza	16	3	
Lérida			
Gerona	17	2	13
Barcelona	17	7	
Tarragona	19	10	
Tortosa	19	8	
Teruel	11	3	
Castellón	14	7	
Valencia			
Alicante	21	9	
Murcia	20	6	
Sevilla	17	8	
Córdoba	16	7	9
Jaén	13	6	
Baeza	11	5	
Granada			
Huelva	17	10	
San Fernando	17	9	
Tarifa	16	11	
Algeciras	15	11	
Málaga			
Almería	20	10	
Palma			
Ibiza			
Mahón	15	8	
Las Palmas			
S.º Cruz de T.			
Laguna			
Izaña			
Tetuán			
Melilla			
Tánger			

Observaciones aerológicas

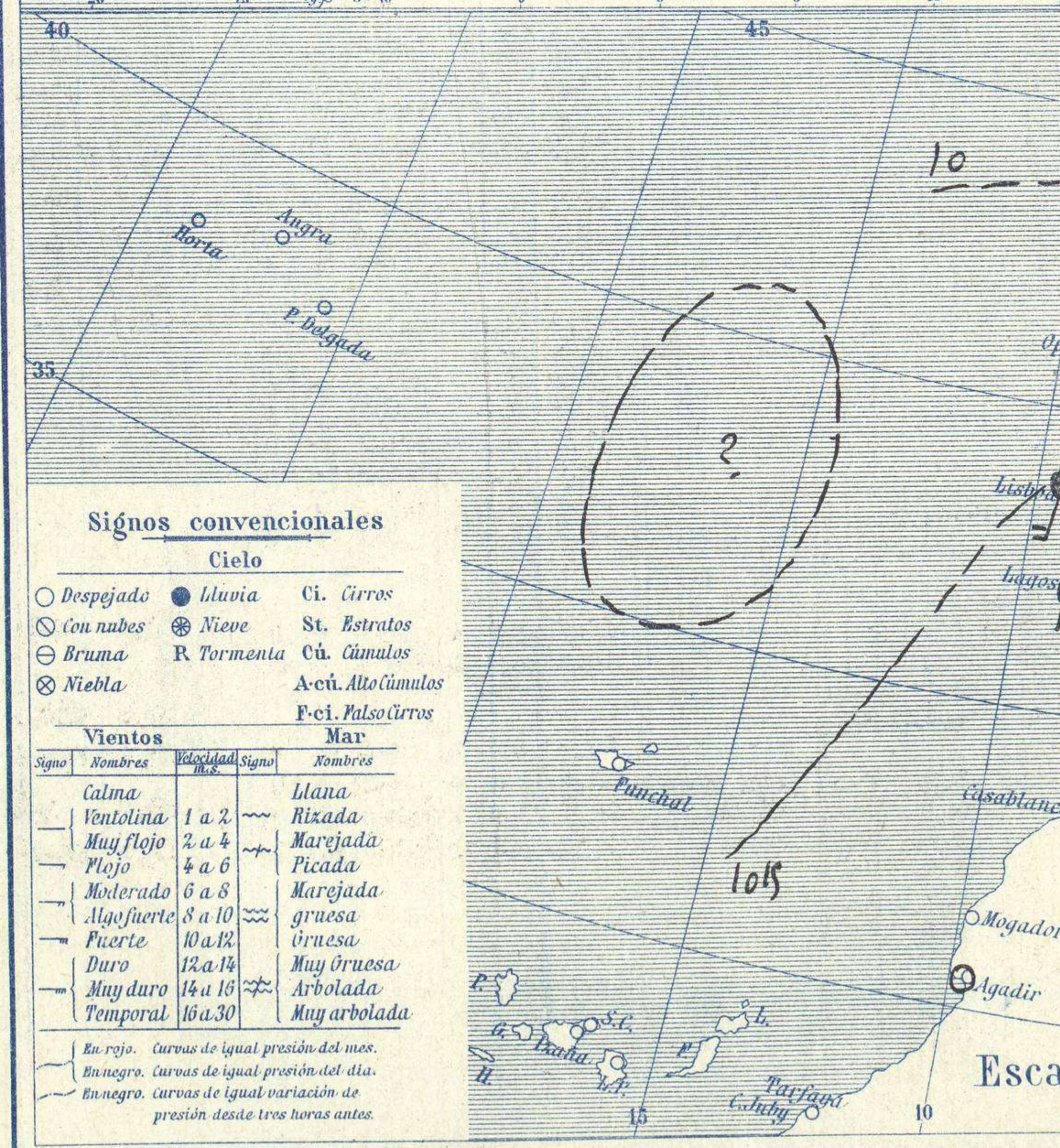


Estado General

Al Occidente de las Islas Británicas se halla un núcleo de perturbación atmosférica y parece ser que existe otro al Oeste de Portugal que avanza hacia España. Se han registrado lluvias en Cantabria y Galicia, apareciendo hoy el cielo de España con bastantes nubes.

Tiempo probable

- EN LAS REGIONES.
- I } Vientos del Sur, lluviosos.
 - II }
 - III }
 - IV } Vientos del Sur y tendencia a empeorar.
 - V }
 - VI }
 - VII } Vientos flojes de dirección variable y buen tiempo.
 - VIII } poco estable
 - IX }
 - X } Tiempo de chubascos
 - XI }
 - XII } Tiempo inseguro



Signos convencionales

Cielo		Mar	
○ Despejado	● Lluvia	Ci. Cirros	Llana
○ Con nubes	⊙ Nieve	St. Estratos	Rizada
⊙ Bruma	R. Tormenta	Cú. Cúmulos	Marejada
⊙ Niebla		A-cú. Alto Cúmulos	Picada
		F-ci. Pálido Cirros	Marejada
Vientos		Mar	
Signo	Nombres	Signo	Nombres
—	Calma	—	Llana
—	Ventolina	—	Rizada
—	Muy flojo	—	Marejada
—	Flojo	—	Picada
—	Moderado	—	Marejada
—	Algo fuerte	—	gruesa
—	Fuerte	—	gruesa
—	Duro	—	Muy gruesa
—	Muy duro	—	Arbolada
—	Temporal	—	Muy arbolada

En rojo. Curvas de igual presión del mes.
En negro. Curvas de igual presión del día.
En negro. Curvas de igual variación de presión desde tres horas antes.

Observaciones de 13h del día a 7h del día

Horas	Barómetro		Viento	Lluvia	Estado del Cielo	Horas de insolación	Temperatura máxima	Id. mínima	Id. máxima normal	Id. mínima id.	Id. normal media	Presión normal
	mm	milímetros										
13	706,4	941,8	W 2	o.c.	Cbta	9h10	13,3	6,4	17,2	5,3	11,2	704,3
18	705,4	940,5	W 2	o.c.	lrboso							
1	705,9	941,5	Cal 0	o.c.	Cbta							
7	704,3	939,8	W 2	o.c.	Cbta							

