

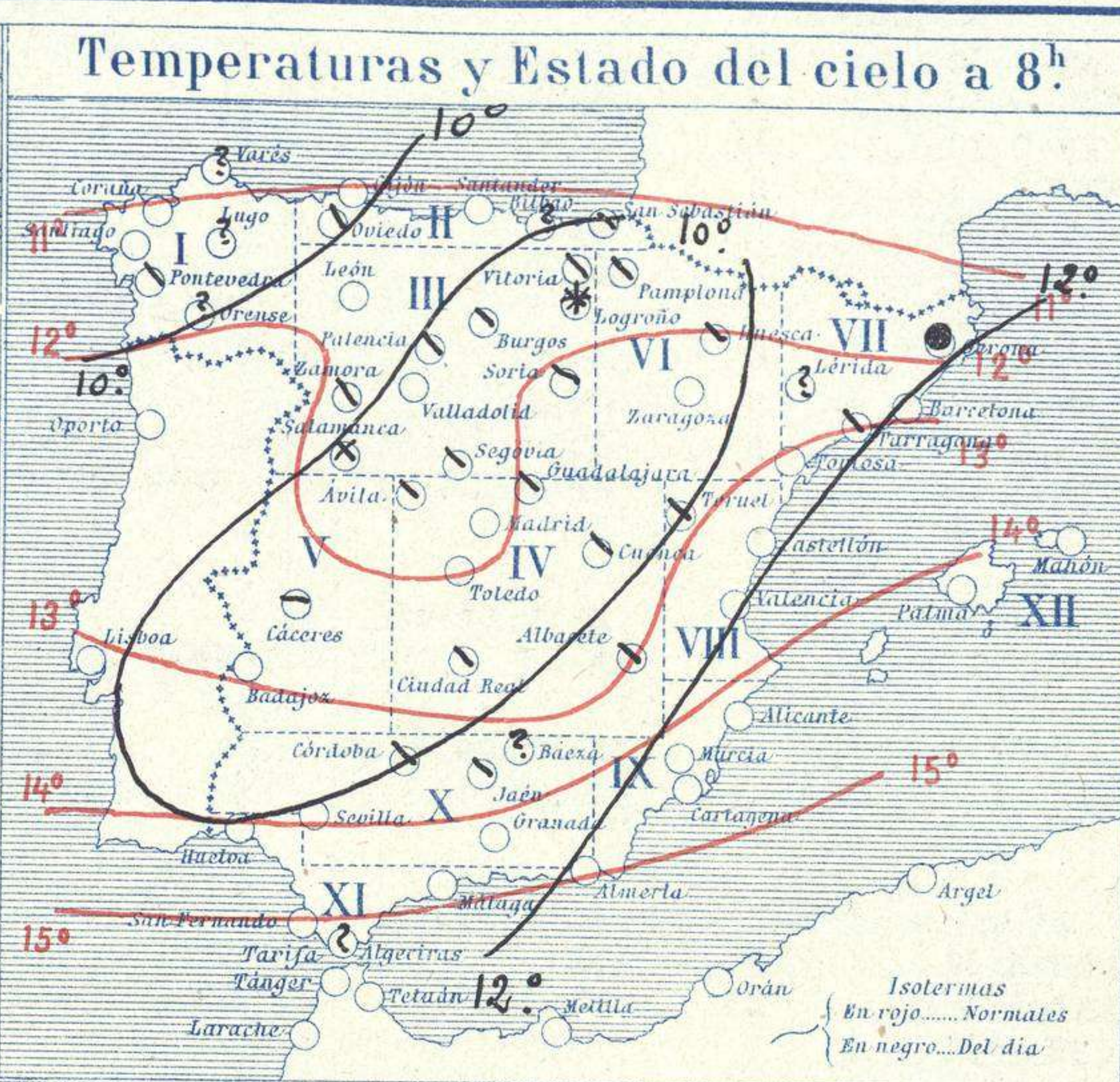
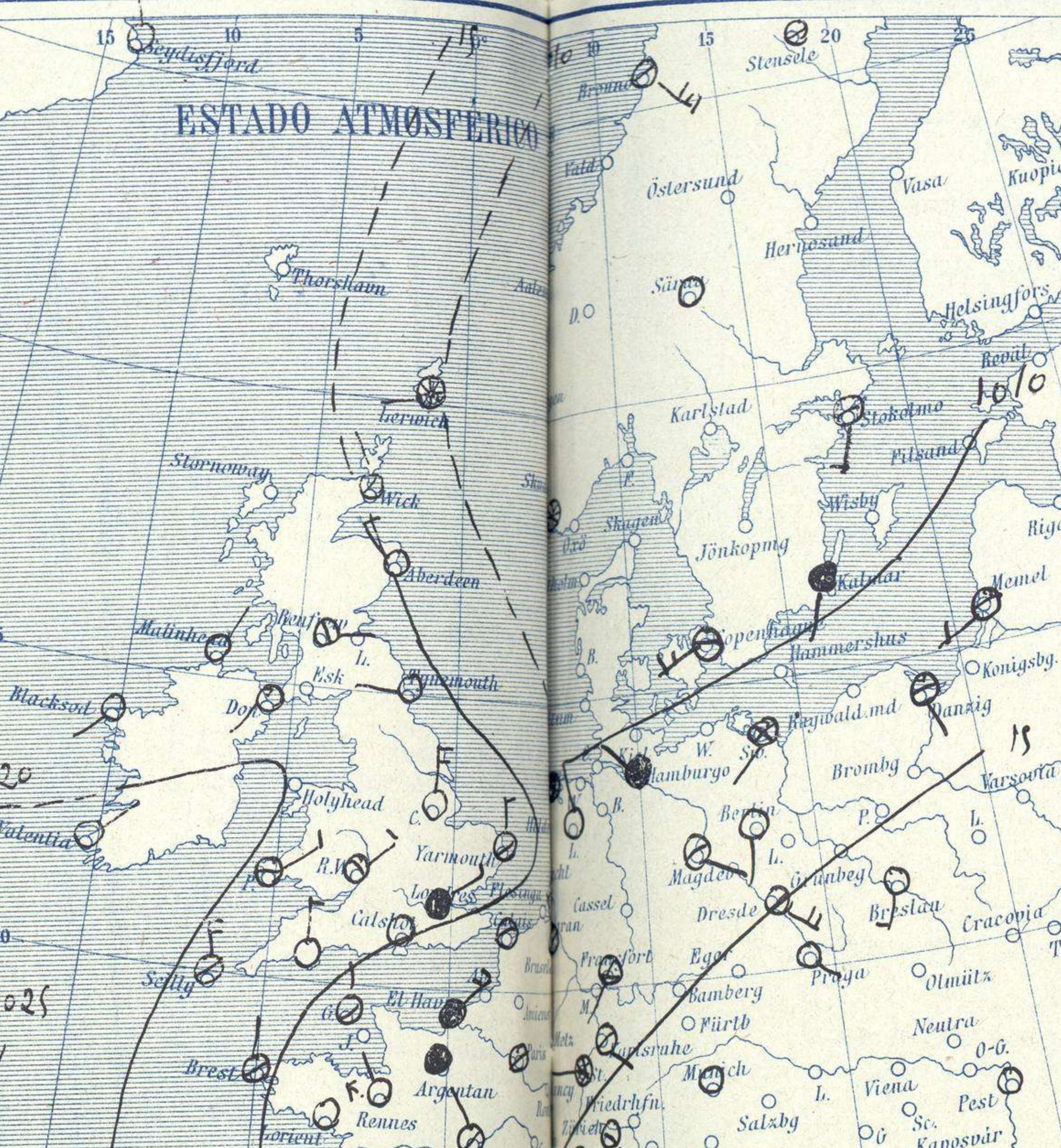
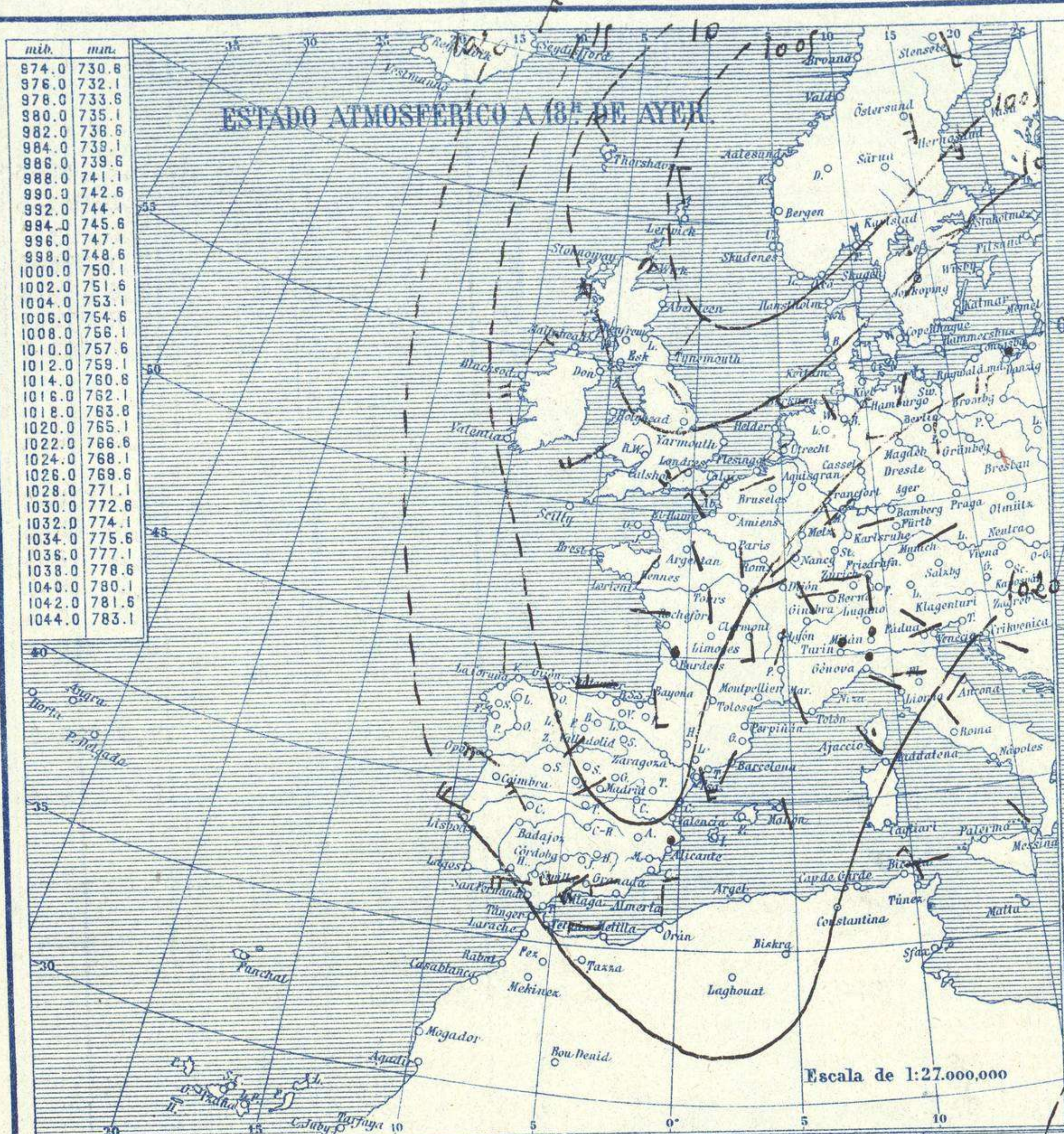


SERVICIO METEOROLÓGICO ESPAÑOL.

Boletín del Viernes 3 de Abril de 1925

AÑO XXXIII

Núm. 93



Estaciones	Temperaturas		Lluvia
	Máx.	Mínim.	
La Coruña	12	9	5
Santiago	15	6	7
Pontevedra	15	7	4
Lugo			
Orense			
Gijón	13	8	6
Oviedo	14	7	2
Santander	14	7	18
Bilbao			
San Sebastián	19	8	
León	9	-1	14
Zamora	11	3	3
Palencia	10	3	14
Burgos	9	3	8
Soria	10	1	9
Valladolid	13	2	5
Salamanca	12	3	2
Ávila	7	1	1
Segovia	10	2	4
Madrid	11	2	8
Toledo	12	4	7
Guadalajara	9	1	4
Cuenca	12	1	2
Ciudad-Real	13	2	3
Albacete	16	3	0,3
Cáceres	13	3	3
Badajoz	15	6	1
Vitoria	14	4	4
Logroño	15	4	6
Pamplona	16	4	9
Huesca	17	5	10
Zaragoza	19	7	0,3
Lérida			
Gerona	17	7	0,3
Barcelona	17	10	1
Tarragona	14	9	12
Tortosa	18	8	
Teruel	14	1	
Castellón	16	9	
Valencia	15	8	1p
Alicante	19	8	
Murcia	19	8	
Sevilla			
Córdoba	17	5	6
Jaén	16	6	3
Baeza			
Granada	16	5	1p
Huelva	19	7	
San Fernando			
Tarifa			
Algeciras			
Málaga	17	9	1p
Almería	18	10	
Palma	17	8	
Ibiza			
Mahón	16	10	70
Las Palmas			
S ^t . Cruz de T.			
Laguna			
Izaña			
Tetuán			
Melilla	18	9	
Tánger			

Observaciones aerológicas



Estado General

Los centros de perturbación atmosférica del occidente de Europa, caminan rápidamente hacia oriente por lo cual el tiempo mejora en España; las lluvias desaparecen y la temperatura va normalizándose.

Tiempo probable

Vientos moderados del 4^o cuadrante y chubascos.

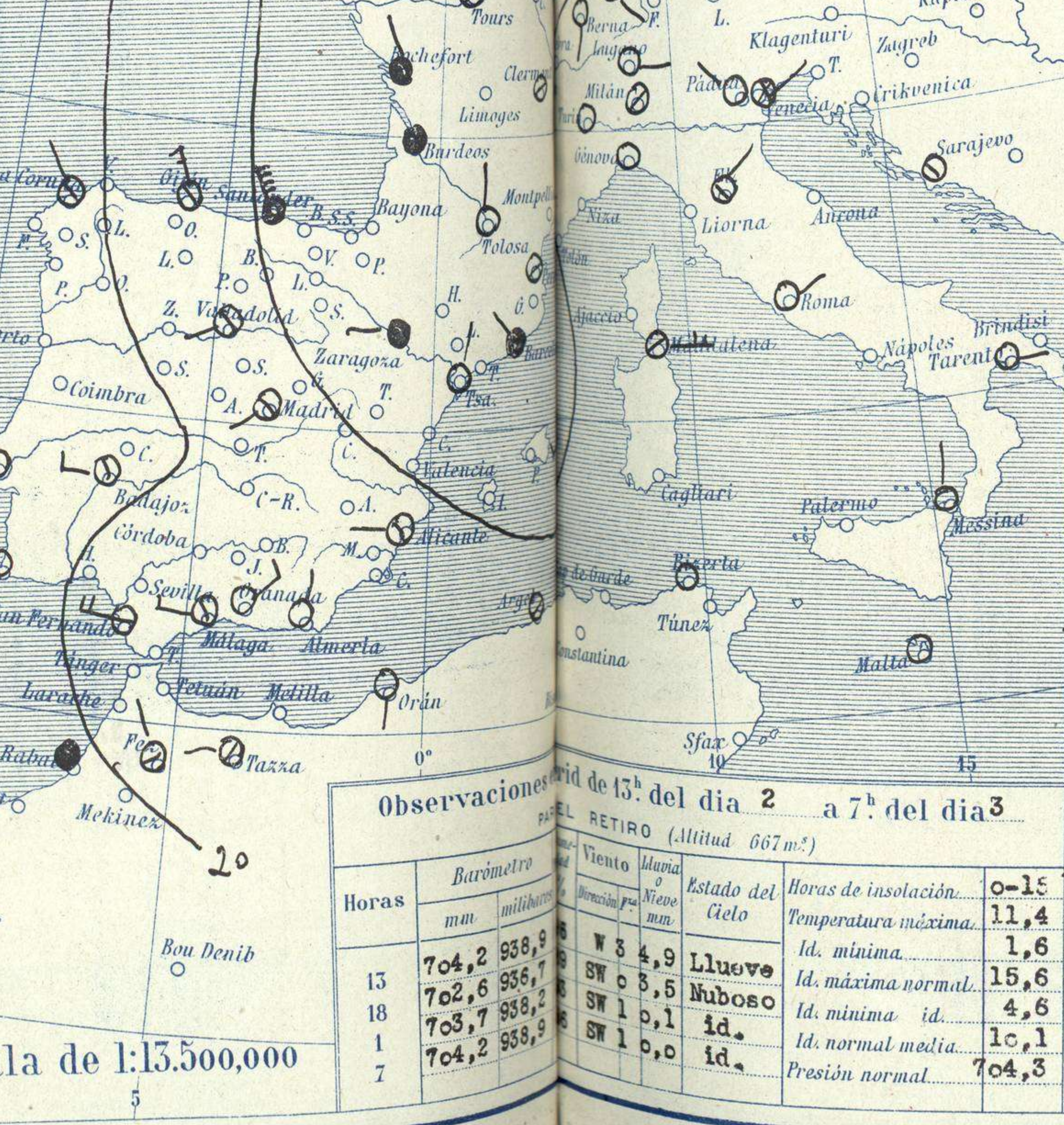
Vientos de la región del Norte y tendencia a mejorar.

Tiempo inseguro.

Signos convencionales

Cielo		Vientos		Mar	
○ Despejado	☉ Lluvia	— Calma	— Lana	— Calma	— Lana
☁ Con nubes	☉ Nieve	— Ventolina	— Rizada	— Ventolina	— Rizada
☁ Bruma	R Tormenta	— Muy flojo	— Marejada	— Muy flojo	— Marejada
☁ Niebla	A.c. Alto Cúmulos	— Flojo	— Picada	— Flojo	— Picada
	F.c. Falso Cúmulos	— Moderado	— Marejada	— Moderado	— Marejada
		— Algo fuerte	— gruesa	— Algo fuerte	— gruesa
		— Fuerte	— gruesa	— Fuerte	— gruesa
		— Duro	— Muy gruesa	— Duro	— Muy gruesa
		— Muy duro	— Arbolada	— Muy duro	— Arbolada
		— Temporal	— Muy arbolada	— Temporal	— Muy arbolada

En rojo. Curvas de igual presión del mes.
En negro. Curvas de igual presión del día.
En negro. Curvas de igual variación de presión desde tres horas antes.



Observaciones

Horas	Barómetro		Estado del Cielo	Horas de insolación	Temperatura máxima	Id. mínima	Id. máxima normal	Id. mínima id.	Id. normal media	Presión normal
	mm	milímetros								
13	704,2	938,9	W 3 4,9	0-15	11,4	1,6	15,6	4,6	10,1	704,3
18	702,6	936,7	SW 0 8,5							
1	703,7	938,2	SW 1 0,1							
7	704,2	938,9	SW 1 0,0							

Escala de 1:13.500,000

OBSERVACIONES DE ESPAÑA

ESTACIONES	PRESIÓN MILIBARES			VIENTO		TEMPERATURA	TIEMPO	NUBES	MAR	DIRECCIÓN Y FUERZA DEL VIENTO A										
	á O.°	N. M. G. N.	VARIACIÓN	C.	D. y F.	C.	PRESENTE			PASADO	250	500	1000	2000	3000	4000	5000			
OBSERVACIONES Á 7 ^h														OBSERVACIONES Á 7 ^h .						
La Coruña	1020,6	1,1	1	NW-2	10		N	Cu,A-cu	4	NNW-3	NNW-3	NNW-3								
Gijón	17,7	2,3	1	NNW-5	10		N	Nb	2											
Santander	13,8	-0,3	8	NW-7	12		LL	Cu-nb	5											
Valladolid	18,2	0,8	4	WSW-2	4		N	Cu,A-st				NW-4	NNW-4							
Zaragoza	14,2	1,1	4	W-1	7		LL	Nb												
Barcelona	11,7	-1,7	5	NW-1	12		LL	Nb												
Tortosa	12,7	0,0	0	N-1	15		D			WNW-3	WNW-4	WNW-8	WNW-6	WSW-4						
Mahón	11,8	0,0	5	SW-3	15		N	A-cu	3†											
Madrid	18,3	1,3	1	SW-1	4		N	Cu,Ci				WNW-5	NW-3	NW-5						
Badajóz	20,7	0,5	1	W-3	7		N	St				W-4								
Alicante	16,3	1,3	4	W-1	10		N	Fr-cu,Ci	2	NW-4	WNW-6	WNW-9								
Granada	20,3			NE-3	6		D													
Sevilla																				
Almería	17,8	1,1	2	N-2	10		D	A-cu,Ci-st	1											
Málaga	18,9	0,5	4	W-3	11		N	A-cu	2	NW-3	NNW-5	NNW-7	WNW-3	WNW-8						
S. Fernando																				
Melilla	15,4	0,5	1	W-5	15		Br	B-st-cu,A-cu	2											
Larache																				
S. C. de Tenerife																				
Izaña																				
OBSERVACIONES Á 18 ^h de la víspera.														OBSERVACIONES Á 12 ^h víspera.						
La Coruña	15,1	1,2	4	NNW-2	11		N	Nb	3	WNW-2	W-3	W-3								
Gijón	13,2	1,9	4	WNW-2	10		ll	Nb,A-st	0	WNW-3	S-1	E-3	SW-2	S-4						
Santander	12,7	0,3	4	WSW-5	11		N	A-st-cu,A-cu	2											
Valladolid	14,6	0,8	1	SW-1	6		N	Cu-nb												
Zaragoza	12,3	1,6	4	W-1	13		ll	Nb												
Barcelona	16,4	-0,6	5	SSW-1	14		D	Fr-cu,A-cu		SSW-2	SW-3									
Tortosa	15,8	0,0	4	SSE-4	13		D													
Mahón	16,7	-1,3	5	SSE-1	13		D		3†											
Madrid	15,0	-0,1	6	SW-0	7		N	Nb												
Badajóz	17,3	1,5	1	NW-4	13		D	Cu,Ci												
Alicante	15,0	0,0	0	Cal-0	13		D	B-st-cu	2	S-1	S-2	SW-4	SW-5	WSW-8						
Granada	17,9	0,1	4	SW-4	13		D	Cu												
Sevilla										W-3	W-4	WSW-4								
Almería	16,6	-0,4	6	WSW-3	17		D	Cu,A-cu	3	SSW-3	SW-3	WSW-8	WSW-8	WSW-9						
Málaga	19,6	-0,5	7	WSW-1	15		D	Cu	2											
S. Fernando	20,3	-0,4	6	W-4	15		D		3											
Melilla	20,4	0,3	4	W-3	15		Br	A-cu	1											
Larache																				
S. C. de Tenerife																				
Izaña																				

NOTICIAS

Expresado en medias horas antes observación.
 D Despejado ó semidespejado - N Nuboso ó cubierto - NB Niebla ó bruma - A Aguaceros - ll Lloviznas - LL Llavias - G Granizo (sin truenos) - An Aguaniève - ny Nieve - T Tormenta.
 ... D Despejado ó semidespejado - N Nuboso - NC Cubierto constantemente - NB Niebla ó bruma - A Aguaceros - ll Llovizna - ny Nieve ó aguaniève - G Granizo (sin truenos) - T Tormenta.
 Sobre el nivel del mar.