



INSTITUTO GEOGRÁFICO

BOLETÍN DEL SERVICIO METEOROLÓGICO

1925

OBSERVACIONES DEL EXTRANJERO

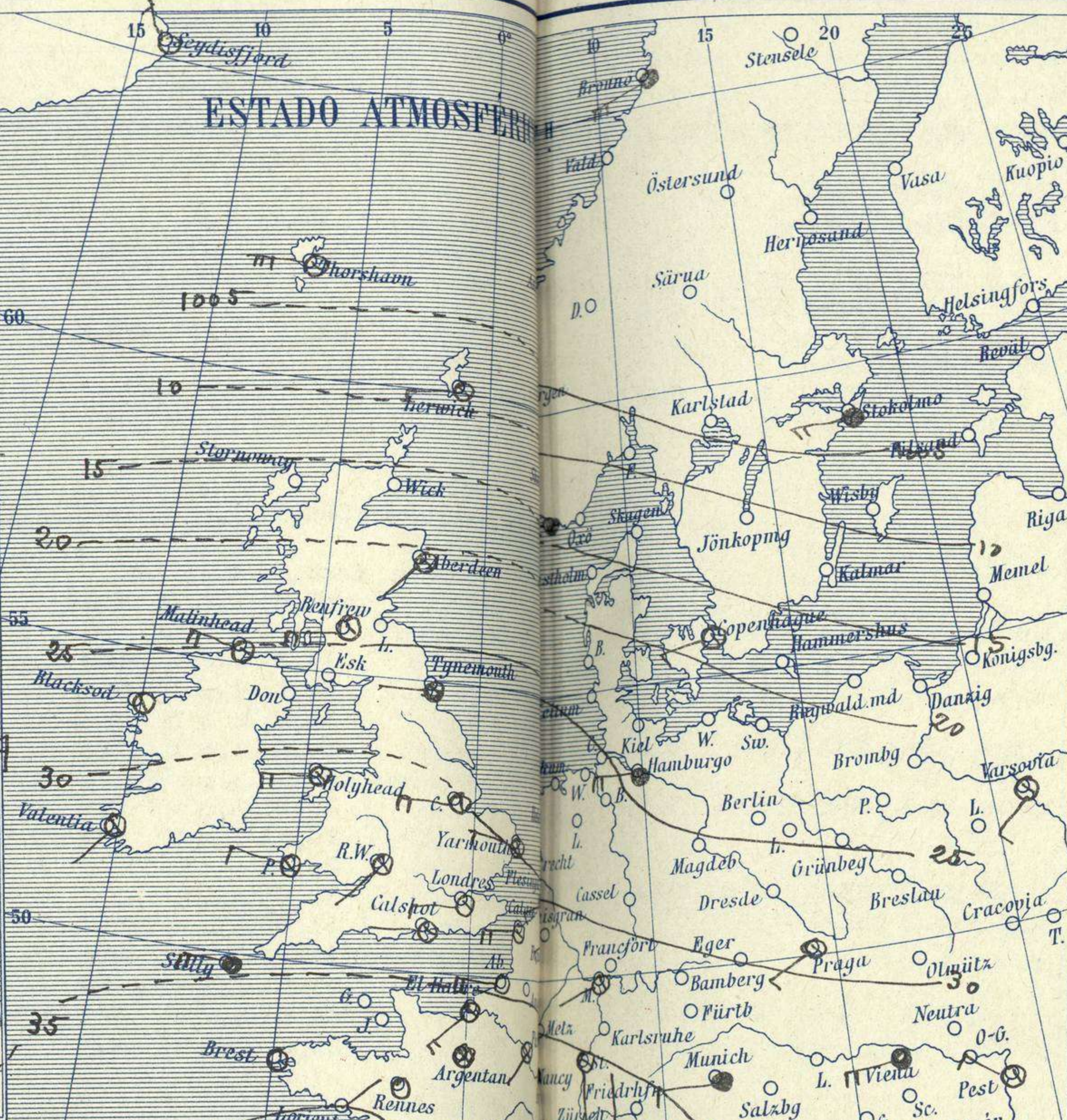
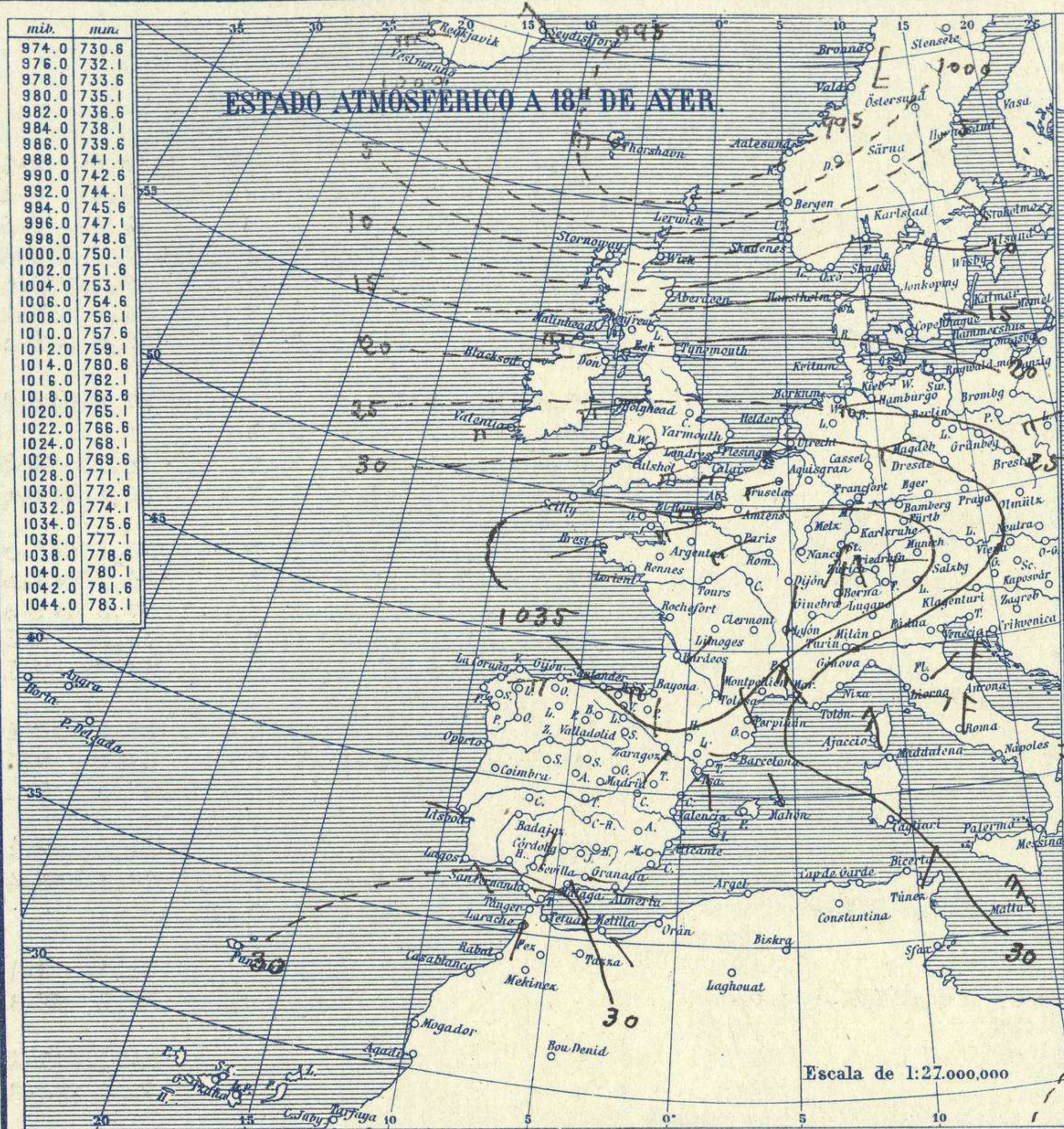
4 de Febrero

AÑO XXXIII
Nim.º 35

ESTACIONES	PRESIÓN MILIBARES		VIENTO	TEMPERATURA	TIEMPO		PRESIÓN MILIBARES		VIENTO	ESTACIONES	PRESIÓN		VIENTO	TEMPERATURA	TIEMPO		PRESIÓN MILIBARES		VIENTO
	N. M. G. N.	VARIACIÓN			C. D. y F.	PRESENTES	PASADO	N. M. G. N.			D. y F.	N. M. G. N.			VARIACIÓN	C. D. y F.	PRESENTES	PASADO	
Bronnó	987,9	-1,3	WSW-6	2	A			993,3	S-4	Calais	1031,5	0,3 4	W-5	8	NE			1030,5	W-4
Hernosánd										Maguncia	31,3	0,0 0	WSW-1	7	N			31,4	W-1
Estocolmo	95,9	-3,3	W-5	3	LL N			1007,9	NW-1	Abbeville	33,3	0,3 3	W-4	9	N			32,2	W-5
Karlstad										El Havre	34,7	0,5 1	SW-4	7	N			34,7	WSW-4
Wisby										Paris	35,8	0,3 4	SW-2	7	NE			35,0	WSW-4
Utsire										Estrasburgo	34,9	0,1 4	S-2	3	N			34,6	SSW-1
Lister	1011,9	1,0	WNW-6	3	A N			10,6	SE-5	Argentan	36,5	0,1 4	Cal-o	6	N			35,8	Cal-o
Skagen										Romilly									
Hansholm										Brest	36,6	0,3 1	Cal-o	9	N			37,0	WSW-2
Copenhague	14,6	0,0	W-3	5	N N					Nancy	35,1	0,1 2	WSW-2	5	N				
Riga										Lorient	29,9	0,1 1	NE-1	3	D			40,1	W-2
Westmannö										Rennes	37,5	0,4 4	Cal-o	5	N			35,4	Cal-o
Seydisfjord	990,6	1,0	NW-3	-3	D D			981,3	NW-3	Dijón	36,6	-0,3 7	Cal-o	2	N				
Reykjavik								82,6	WSW-6	Tours	38,6	0,4 4	Cal-o	-1	D			38,5	Cal-o
Thorshavn	1002,6	3,3	WNW-6	1	N N			91,9	WNW-6	Rochefort	38,5	-0,1 7	NNE-o	0	D			36,7	Cal-o
Lerwick	07,2	2,7 1	W-3	4	N NW					Clermont-Fd.	38,6	0,0 0	Cal-o	-1	N			37,3	Cal-o
Stornoway										Lyon	32,5	0,3 1	Cal-o	1	N			36,6	N-2
Aberdeen	19,7	1,5 1	SW-3	2	N D					Burdeos	36,1	0,0 0	Cal-o	-1	D			34,7	NE-1
Malin Head	24,7	1,0 1	WNW-4	6	N A			1018,6	W-6	Niza									
Renfrew	23,5	0,5 1	W-4	4	N A					Marignane	30,7	0,4 1	SE-2	-2	D			28,9	NW-4
Tynemouth	25,5	2,0 1	W-2	4	N D					Tolosa	36,9	0,7 4	SSW-1	-2	D			35,4	N-1
Blacksod-Point	26,6	0,0 0	Cal-o	7	N A					Bayona								35,5	S-1
Holyhead	29,9	1,0 4	W-4	7	N D			23,9	WSW-5	Tolón									
Cranwell	29,5	2,0 1	W-4	6	N N					Perpiñán	31,4	0,9 4	NW-5	8	D			31,0	NW-1
Yarmouth	28,4	0,5 1	WNW-3	8	N N					Ajaccio	27,9	0,4 4	NNW-o	3	D			28,1	NNW-4
Valentia	31,9	0,0 0	SW-2	8	N N			29,3	WSW-4	Oporto	32,6	0,0 0	SE-4	2	D D				
Pembroque	31,5	0,0 0	WNW-3	9	N D					Coimbra									
Ross-on-Wye	31,2	2,0 4	SW-1	7	N D					Lisboa								31,3	W-1
Londres	31,7	1,5 1	WSW-3	8	N N			30,6	WSW-3	Lagos								29,9	SE-1
Scilly	34,5	0,0 0	W-4	10	LL LL					Funchal									
Calshot	32,9	1,0 1	W-2	9	N N					Horta								34,6	ESE-2
Jersey										Angra								37,3	ESE-2
Borkum										Punta Delgada									
Keitum										Pádua	31,3	0,7 4	WNW-2	-3	N D			29,3	Cal-o
Hamburgo	21,3	0,0	WNW-4	7	LL N			23,9	W-7	Génova	27,4		ENE-4	7	D D			22,6	Cal-o
Swinemunde										Florenia	28,2	2,0 4	NE-o	2	D LL			27,9	NE-o
Memel										Ancona	28,9	1,3 1	NW-4	6	N N			26,3	N-5
Aquisgrán										Liorna	29,3	0,7 1	NE-2	6	D D			28,6	ESE-3
Magdeburgo								26,6	WSW-3	Magdalena	24,3		N-5	9	D D				
Berlin										Roma	31,3	1,3 4	ENE-2	4	D D			23,7	N-4
Dresde										Tarento	20,9	1,3 1	N-3	9	N N			17,7	NNE-4
Breslau										Mesina	19,4	0,0 0	NNW-4	9	N N				
Francfort										Venecia	29,5	0,0 0	NE-2	1	D D			29,5	Cal-o
Karlsruhe										Turin	27,0	0,7 4	NNW-o	0	NE LL			29,9	Cal-o
Munich	34,6	0,0 0	W-3	3	11 N			34,6	W-3	Praga	27,9	-1,0	WSW-3	4	N N				
Viena	30,6	0,0 0	W-5	?	A			26,6	W-2	Buda-Pest	29,3	0,0	NW-3	5	N				
Danzig										Malta	18,6	0,0	NNW-4	11	N D			18,6	NNW-7
Posen										Rabat	28,5	0,0 0	SSE-o	4	D			27,9	NNE-2
Varsovia	22,6	0,0 0	SW-3	2	N D			19,9	WSW-4	Agadir	25,9	0,0 0	NE-2	13	D				
Cracovia										Fez	28,9	-0,7 6	E-2	7	N				
Lemberg	14,6	1,0	WNW-2	1	NE N					Bou-Denib									
De Bild										Lagouhat									
Le Helder	27,1	1,3 1	NW-4	7	N N					Biskra									
Flesinga	30,3	0,0 4	WSW-3	7	N LL					Orán	?	?	E-1	3	D				
Bruselas	30,6	0,0	WSW-3	8	11 N			30,5	WSW-3	Argél	31,8	0,3 4	SSE-1	9	D				
Zurich	36,1	0,0 0	N-o	2	N N			36,2	NNW-1	Cap de Garde									
Berna	35,9	0,0 0	SE-o	1	N N			36,1	N-o	Túnez	25,3	0,7 4	NNE-3	9	A			31,9	NNE-4
Ginebra	36,3	0,0 0	SW-o	-3	D D					Bizerfa	26,2	0,0 0	N-4	11	N				
Lugano										Sfax									

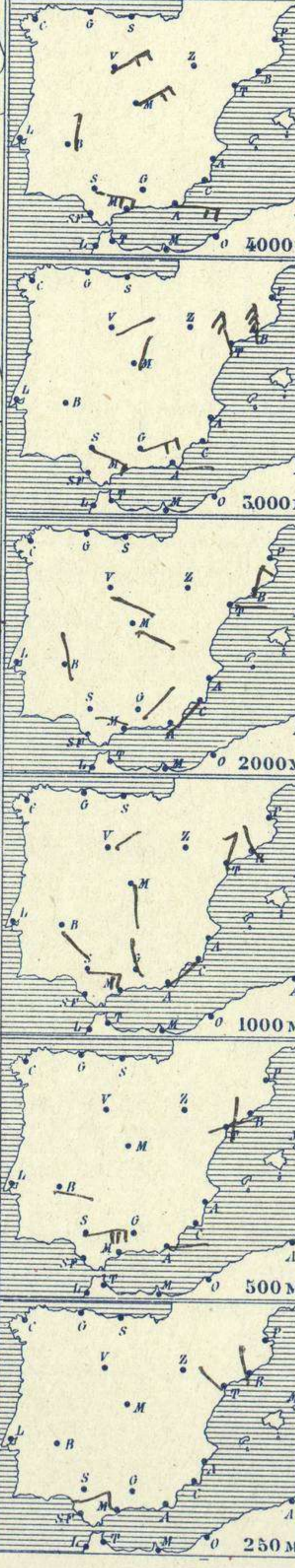
RADIOGRAMAS TRANSMITIDOS DESDE BARCOS

DIA	HORA	LAT. N	LONG. E	PRES. MB	VIENTO
4	7	38,7	12,0	1031,9	Cal-o
.	.	39,5	8,0	1023,9	NNW-5



Estaciones	Temperaturas		Lluvia
	Máx. ^o	Mínim. ^o	
La Coruña	13	4	
Santiago	13	2	3
Pontevedra	15	0	
Lugo			
Orense			
Gijón	11	5	
Oviedo	10	1	
Santander	11	6	
Bilbao	11	5	
San Sebastián	10	1	
León	4	-6	
Zamora	10	-4	
Palencia	10	-4	
Burgos	6	-2	
Soria	10	-4	
Valladolid	11	-3	
Salamanca	7	-3	
Ávila	8	-3	
Segovia	7	-3	
Madrid	10	-1	
Toledo	13	-1	
Guadalajara	12	-2	
Cuenca	14	-6	
Ciudad-Real			
Albacete	14	-1	
Cáceres	14	0	
Badajoz	15	0	
Vitoria			
Logroño	12	-1	
Pamplona			
Huesca	7	-2	
Zaragoza	12	-1	
Lérida			
Gerona	14	-3	1
Barcelona	14	6	
Tarragona	12	5	
Tortosa	14	2	
Teruel	10	-6	
Castellón	14	4	
Valencia	13	3	
Alicante	16	3	
Murcia	16	4	
Sevilla	18	5	
Córdoba	17	8	
Jaén	14	5	
Baeza			
Granada	15	0	ip
Huelva	18	3	
San Fernando	18	7	
Tarifa	15	12	
Algeciras			
Málaga	16	10	
Almería	17	8	
Palma	14	2	
Ibiza			
Mahón	14	6	
Las Palmas	19	17	
St Cruz de T.			
Laguna			
Izania			
Tetuán	15	4	
Melilla	16	7	
Tánger			

Observaciones aerológicas

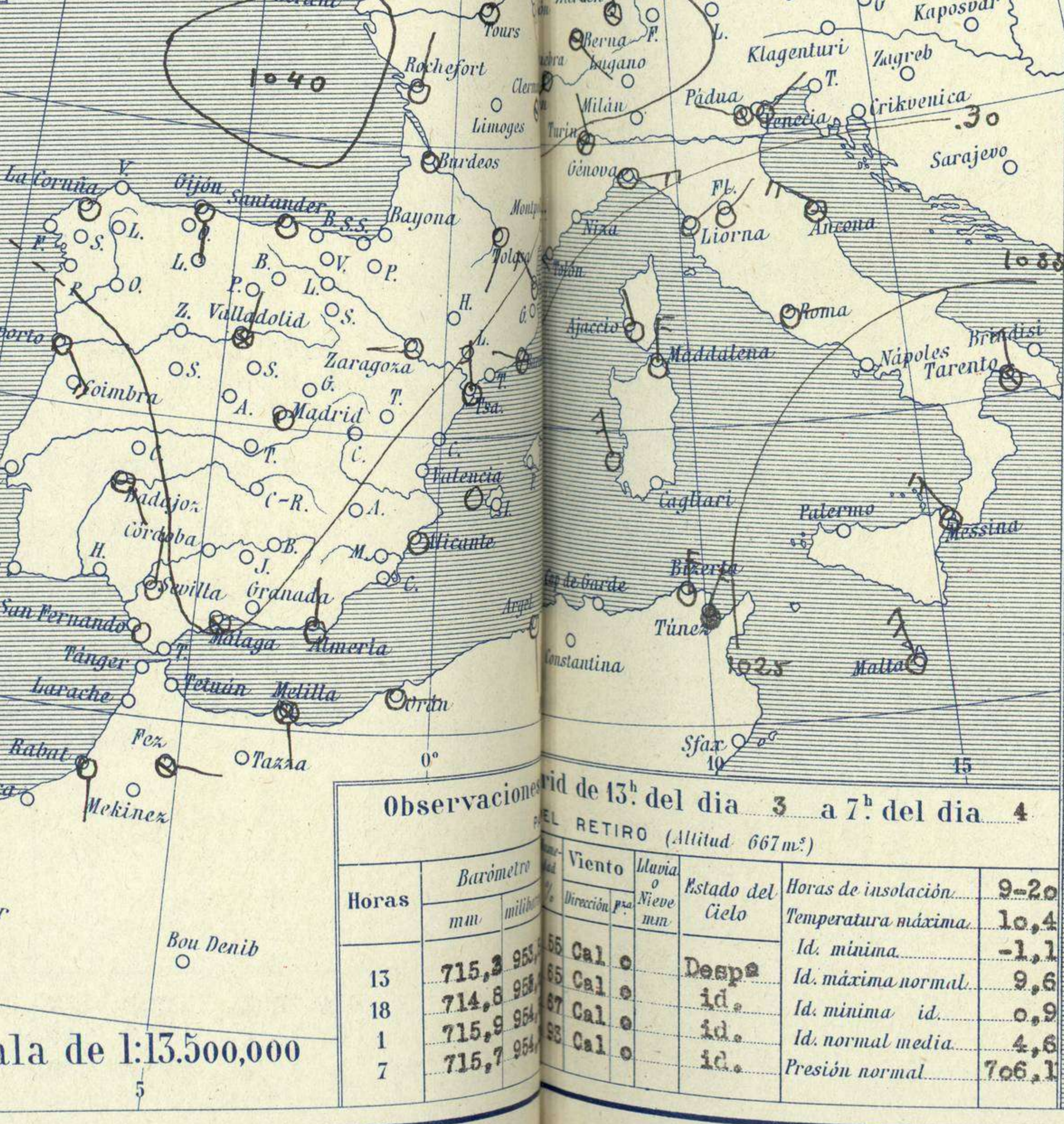
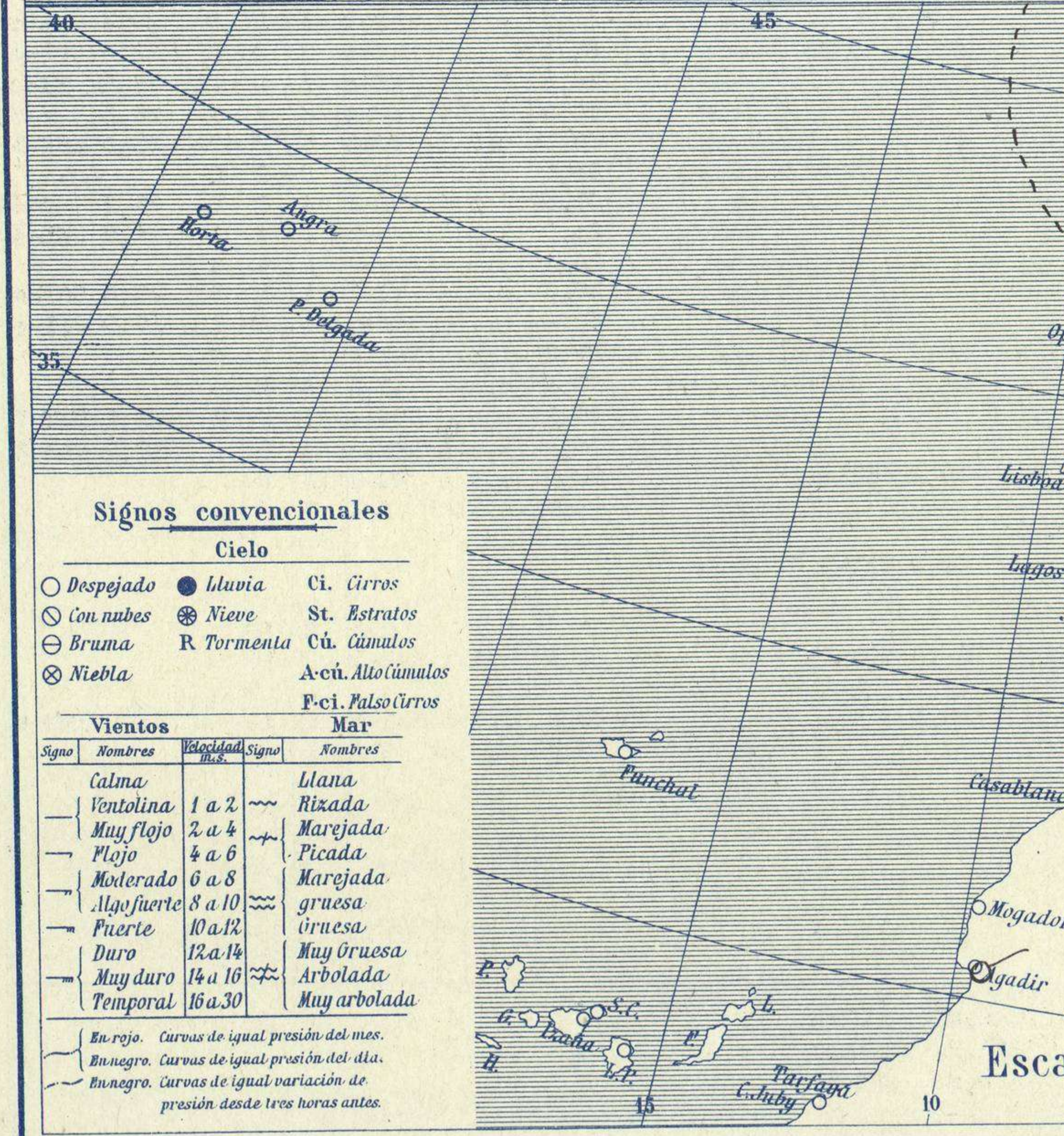


Estado General

Poca variación ha experimentado en las 24 horas pasadas, el reparto de la presión atmosférica en Europa. En el Golfo de Vizcaya se mantiene un centro anticiclónico cuyo influjo alcanza a gran parte de Europa.

Tiempo probable

EN LAS REGIONES.
I II III IV V VI VII VIII IX X XI XII
Vientos flojos de dirección variable y buen tiempo. Fric.



Signos convencionales

Cielo	
○ Despejado	● Lluvia
☁ Con nubes	❄ Nieve
☉ Bruma	R Tormenta
☁ Niebla	☁ Alto Cúmulos
	☁ P. Alto Cúmulos
	☁ P. Cirros

Vientos		Mar	
Signo	Nombres	Signo	Nombres
—	Calma	—	Llana
—	Ventolina	—	Rizada
—	Muy flojo	—	Marejada
—	Plojo	—	Picada
—	Moderado	—	Marejada gruesa
—	Algo fuerte	—	Gruesa
—	Fuerte	—	Muy gruesa
—	Duro	—	Muy gruesa
—	Muy duro	—	Arbolada
—	Temporal	—	Muy arbolada

En rojo. Curvas de igual presión del mes.
En negro. Curvas de igual presión del día.
En negro. Curvas de igual variación de presión desde tres horas antes.

Observaciones de 15^h del día 3 a 7^h del día 4

Horas	Barómetro		Estado del Cielo	Temperatura máxima	Temperatura mínima	Presión normal
	mm	milímetros				
15	715,3	955	Despe	10,4	-1,1	9,6
18	714,8	954	id.	10,4	-1,1	9,6
1	715,9	954	id.	10,4	-1,1	9,6
7	715,7	954	id.	10,4	-1,1	9,6

Escala de 1:13.500,000

OBSERVACIONES DE ESPAÑA

ESTACIONES	PRESIÓN MILIBARES		VIENTO	TEMPERATURA	TIEMPO	NUBES	MAR	DIRECCIÓN Y FUERZA DEL VIENTO A									
	á O°	VARIACIÓN						250	500	1000	2000	3000	4000	5000			
	N. M. G. N.	C.	D. y F.	C.	PRESENTE	PASADO	OBSERVACIONES Á 7h.										
La Coruña	35,5	0,3	1 Cal-o	4	D	Cu, Ci	3										
Gijón	32,7	0,3	4 S-1	7	N												
Santander	37,4	0,4	4 Cal-o	7	N	Cu-nb	3										
Valladolid	37,9	0,0	0 NNE-2	-3	NB			NE-2	ESE-1	ENE-2	NE-4	NNE-4					
Zaragoza	35,8	1,1	4 W-1	-1	D												
Barcelona	31,1	0,1	4 WNW-1	8	NB			NNW-2	WSW-1	NNW-1	NNE-3	N-6					
Tortosa	33,1	0,0	0 N-4	7	D			NW-2	NNW-1	NNE-3	ENE-1	NNE-4					
Mahón	30,2	0,0	0 WNW-2	10	D	A-cu	5?										
Madrid	36,3	0,0	0 Cal-o	-1	D												
Badajóz	34,2	0,3	4 SE-o	1	N			ESE-2	SE-2	N-1	NNE-1	NNE-1	E-4				
Alicante	33,0	0,1	4 Cal-o	5	D	Cu	2										
Granada	35,9	0,4	4 Cal-o	1	D												
Sevilla	32,2	0,5	4 N-1	5	D			ENE-3	ENE-6	E-5	ESE-2	ESE-3	E-5	E-8			
Almería	33,8	0,3	2 N-2	9	D	Cu	1	ENE-2	NE-1	NE-2	E-2	E-4					
Málaga	33,0	0,0	7 Cal-o	11	N												
S. Fernando	31,3	0,9	4 Cal-o	9	D	Fr-cu	2										
Melilla	?	0,3	4 SSE-1	12	NB	Cu	3										
Larache																	
S. C. de Tenerife																	
Izaña																	
OBSERVACIONES Á 18h de la víspera.													OBSERVACIONES Á 13h. víspera.				
La Coruña	33,9	0,7	1 ENE-4	10	NB	Ci	4										
Gijón	30,5		ENE-1														
Santander	36,6	0,5	1 E-4	8	D												
Valladolid	33,8		Cal-o					E-4	SE-1	ENE-1	ENE-5	E-5					
Zaragoza	33,9		SW-1					NW-4	W-4	SE-2							
Barcelona	31,9	0,4	4 W-2	10	D		?	WSW-1	WSW-3	WSW-4	N-8	NE-6	NNE-5	N-7			
Tortosa	33,0	0,5	4 S-2	10	D												
Mahón	30,3	0,3	4 NNW-2	10	N	Cu-nb	5?										
Madrid	32,3	0,5	1 Cal-o	7	D												
Badajóz	31,0		Cal-o					E-3	SE-1	SW-2	SSE-1	E-3					
Alicante	32,7	0,3	1 E-1	12	N	Cu	2										
Granada	30,1	0,0	0 E-3	8	D	Cu											
Sevilla	30,1		NNE-2					Cal-o	ENE-2	S-1	SW-1	E-3	E-5	ESE-5			
Almería	32,9	0,8	1 ESE-2	12	N	Cu-nb	2	ENE-2	ENE-3	ENE-2							
Málaga	32,7	0,7	4 SE-3	14	N	Cu-nb	1										
S. Fernando	28,9	0,0	0 E-2	14	D		1										
Melilla	?	0,1	1 SE-1	14	Br	St	3										
Larache																	
S. C. de Tenerife																	
Izaña																	

ESTACIONES	PRESIÓN MILIBARES		VIENTO	TEMPERATURA	TIEMPO	PRESIÓN MILIBARES	VIENTO	ESTACIONES	PRESIÓN MILIBARES		VIENTO	TEMPERATURA	TIEMPO	PRESIÓN MILIBARES	VIENTO		
	á O°	VARIACIÓN							á O°	VARIACIÓN						á O°	VARIACIÓN
	N. M. G. N.	C.	D. y F.	C.	PRESENTE	PASADO	N. M. G. N.		D. y F.	N. M. G. N.	VARIACIÓN	C.	D. y F.	C.	PRESENTE	PASADO	N. M. G. N.
OBSERVACIONES Á 8h							OBSERV. A 18h		OBSERVACIONES Á 8h							OBSERV. Á 18h	
Vares	33,0	0,0	0 E-5	9	NB	32,1	E-6	Cáceres	33,8	0,3	4 Cal-o	5	D	30,9	Cal-o		
Finisterre	33,7	0,1	1 NE-4	8	D	32,2	NE-4	Vitoria	37,1	0,0	0 W-o	2	Br	35,4	W-o		
Santiago	35,3	0,1	4 N-3	9	D	33,5	N-3	Logroño						33,8	Cal-o		
Pontevedra	29,4	0,0	0 N-2	2	D	31,0	N-2	Pamplona						37,3	E-o		
Lugo								Huesca	38,3	0,0	0 NNW-o	1	D				
Orense								Lérida									
Oviedo	36,2	0,0	0 E-o	6	NB	34,2	NE-1	Gerona	29,5	0,5	2 Cal-o	-1	D	31,9	SW-1		
Bilbao	31,5	-0,2	6 NE-3	8	N			Tarragona						31,8	SW-3		
San Sebastián	36,5	0,4	2 SE-1	3	N	34,9	E-1	Teruel	38,1		Cal-o	-4	D	30,1	Cal-o		
León	39,1		N-o	0	D	35,0	N-2	Castellón	33,7	-0,4	6 NNW-o	5	D	33,7	NE-o		
Zamora	34,4	0,0	0 N-1	-2	D	32,1	N-1	Valencia	33,8		W-1	4	D	33,4	ESE-2		
Palencia						33,0	N-o	Murcia	33,3		SW-o	6	D	30,9	SW-o		
Burgos	35,9	0,0	0 NE-3	0	N	32,6	NE-3	Córdoba	33,0	0,7	4 NE-1	4	D	30,3	E-1		
Soria	38,3	0,3	4 ESE-o	-4	D	31,8	ENE-o	Jaén	33,7		SW-1	6	D	30,9	N-1		
Salamanca	37,1	0,3	4 E-o	-2	D	32,1	E-o	Baeza	34,6	0,0	0 NW-1	6	D	31,9	NW-1		
Avila	35,7		SSE-o	-1	D	30,5	NE-o	Huelva	32,2		N-1	5	D	30,5	W-1		
Segovia	39,1	0,0	0 E-1	-2	D	29,5	SW-1	Tarifa	29,4	0,0	0 E-5	14	N	29,3	E-4		
Toledo	36,6	0,0	0 ENE-o	-1	D	32,7	NW-1	Algeciras									
Guadalajara	35,9	0,3	4 N-o	-1	D	29,9	W-o	Tánger	30,3	0,0	0 E-1	12	D	D			
Cuenca	36,7	0,0	0 NE-3	-3	N	30,3	S-1	Palma	31,5	-0,3	7 N-o	3	D	32,1	N-o		
Ciudad Real	35,8	1,3	2 Cal-o	0	D	32,6	Cal-o	Las Palmas	23,9		NE-1	18	D	23,3	SE-1		
Albacete	36,3	0,5	1 Cal-o	-1	NB	33,1	Cal-o	Laguna									

NOTICIAS

Expresado en medias horas antes observación.
 .. D Despejado ó semidespejado - N Nuboso ó cubierto - NB Niebla ó brumas - A Aguaceros - ll Lloviznas - LL Lluvias - G Granizo (sin truenos) - An Aguanieve - nv Nieve - T Tormenta.
 D Despejado ó semidespejado - N Nuboso - NC Cubierto constantemente - NB Niebla ó bruma - A Aguaceros - ll Llovizna - nv Nieve ó aguanieve - G Granizo (sin truenos) - T Tormenta.
 Sobre el nivel del mar.