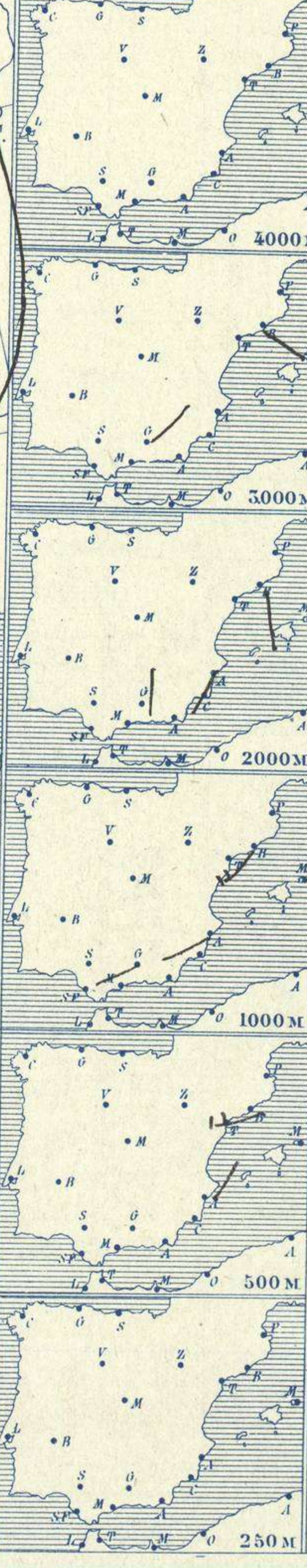


Temperaturas extrema y Lluvia

Estaciones	Temperaturas		Lluvia mm
	Máx.	Minim.	
La Coruña			
Santiago			
Pontevedra	13	0	
Lugo			
Orense			
Gijón	14	-1	
Oviedo			
Santander	10	2	
Bilbao			
San Sebastián			
León	0	-7	
Zamora	9	-7	
Palencia	0	-6	
Burgos	8	-7	
Soria	12	-6	
Valladolid	0	-5	
Salamanca	7	-5	
Ávila	10	-4	
Segovia	9	-3	
Madrid	8	-1	
Toledo	10	-3	
Guadalajara	10	-3	
Cuenca	12	-2	
Ciudad-Real	7	-5	
Albacete	8	-4	
Cáceres	11	1	
Badajoz	11	1	
Vitoria	4	-3	
Logroño	0	-4	
Pamplona			
Huesca	-1	-6	
Zaragoza	6	-5	
Lérida			
Gerona			
Barcelona	15	6	
Tarragona	13	6	
Tortosa			
Teruel	8	-2	
Castellón	14	9	
Valencia	14	5	
Alicante	13	9	
Murcia	11	4	
Sevilla	15	3	
Córdoba	13	3	
Jaén	11	4	
Baeza	11	-2	
Granada	14	0	
Huelva	18	6	
San Fernando	17	7	
Tarifa			
Algeciras	15	13	
Málaga	16	10	
Almería	12	10	ip
Palma	14	4	
Ibiza			
Mahón	16	6	
Las Palmas			
St. Cruz de T.			
Laguna			
Izaña			
Tetuán	14	5	
Melilla	19	10	
Tánger			

Observaciones aerológicas

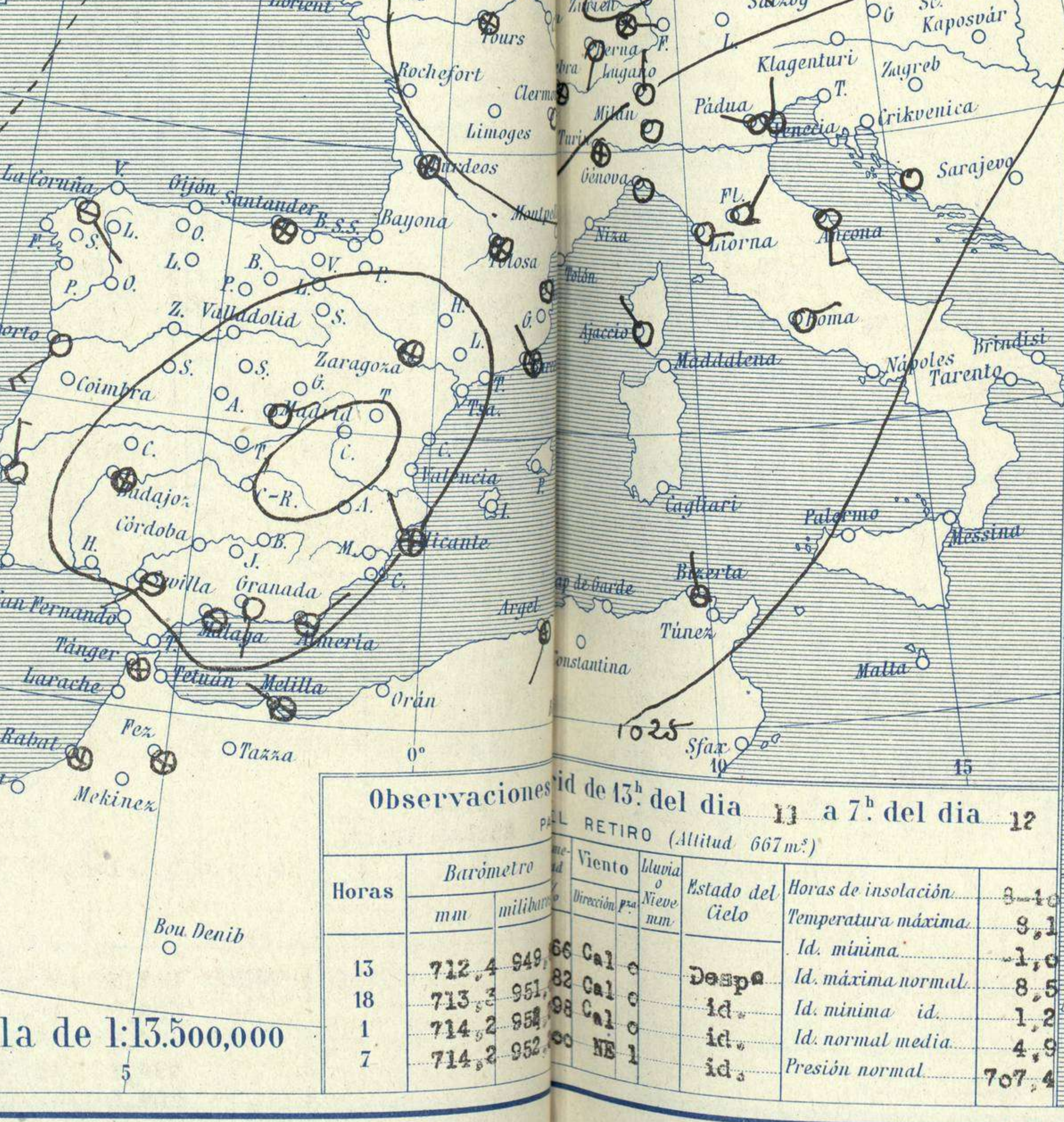
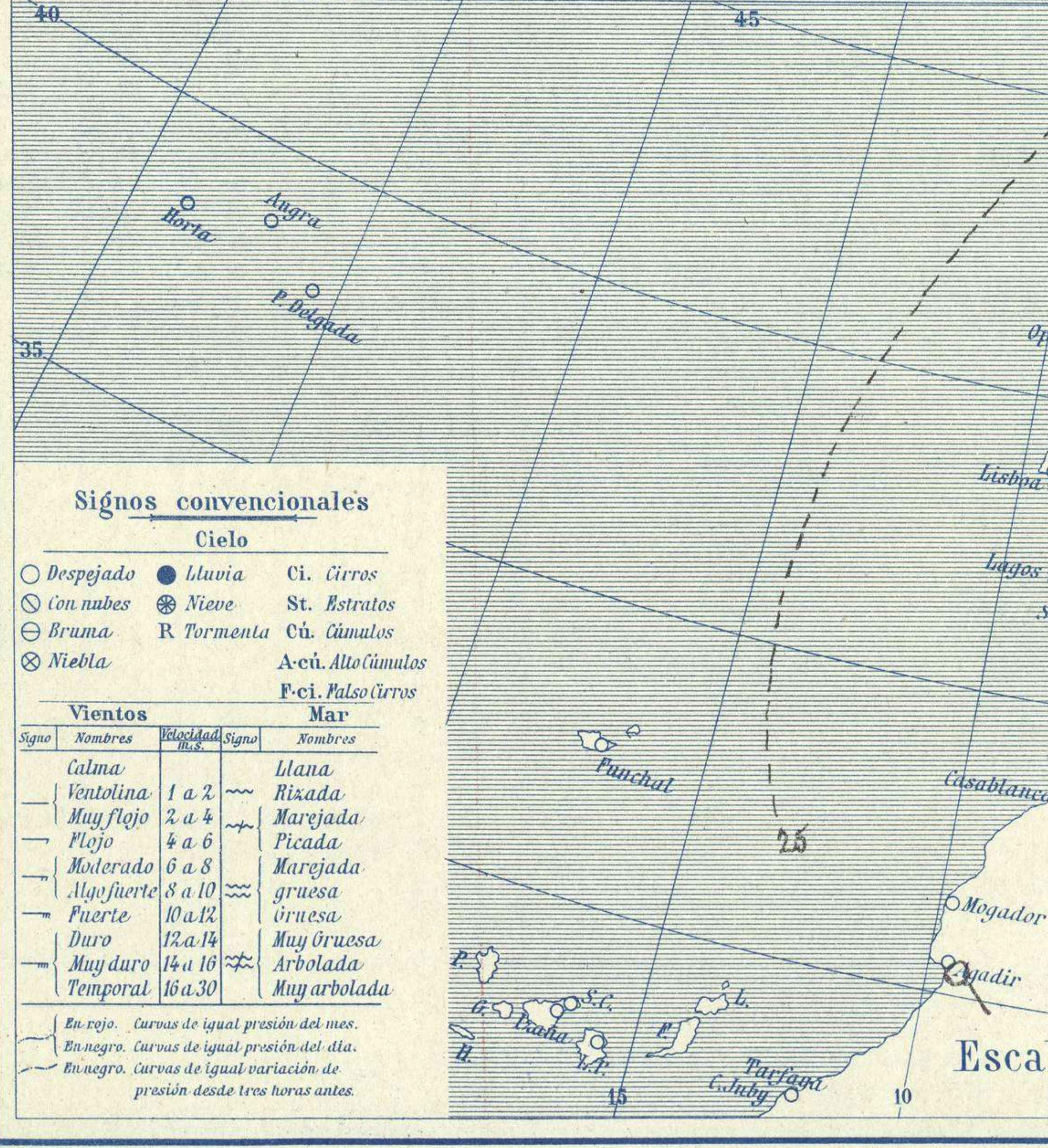


Estado General

Persisten las presiones altas sobre Europa formando dos núcleos anticiclónicos bien caracterizados por lo cual el frío es intenso en España y se observan frecuentes nieblas.

Tiempo probable

EN LAS REGIONES.
I
II
III
IV
V
VI
VII
VIII
IX
X
XI
XII
Vientos flojos de dirección variable y buen tiempo por frío.



Signos convencionales

Cielo

- Despejado
- Lluvia
- con nubes
- Bruma
- ⊗ Niebla
- Ci. Cirros
- St. Estratos
- Cú. Cúmulos
- A-cú. Alto Cúmulos
- F-ci. Falso Cirros

Vientos

Signo	Nombres	Velocidad	Signo	Nombres
—	Calma	1 a 2	—	Llana
—	Ventolina	2 a 4	—	Rizada
—	Muy flojo	4 a 6	—	Marejada
—	Flojo	6 a 8	—	Picada
—	Moderado	8 a 10	—	Marejada gruesa
—	Algo fuerte	10 a 12	—	Gruesa
—	Puerte	12 a 14	—	Muy gruesa
—	Duro	14 a 16	—	Arbolada
—	Muy duro	16 a 30	—	Muy arbolada

Mar

En rojo. Curvas de igual presión del mes.
En negro. Curvas de igual presión del día.
En negro. Curvas de igual variación de presión desde tres horas antes.

Observaciones de 13^h del día 11 a 7^h del día 12

RETIRO (Altitud 667 m²)

Horas	Barómetro		Viento	Lluvia y Nieve	Estado del Cielo	Horas de insolación	Temperatura máxima	Id. mínima	Id. máxima normal	Id. mínima id.	Id. normal media	Presión normal
	mm	milímetros										
15	712,4	949	66 Cal		Despa	3-10	8,1	-1,0	8,5	1,2	4,9	707,4
18	713,3	951	68 Cal		id.							
1	714,2	952	60 Cal		id.							
7	714,2	952	60 NE		id.							

Escala de 1:13.500,000

