

OBSERVATORIO CENTRAL METEOROLÓGICO

Observaciones del Extranjero

Observaciones de la mañana a las 7 h								Id. en las 24 horas			Id. de la vispera por la tarde						
Estaciones	Barómetro.		Temperatura	Viento		Estado del cielo	Estado del mar	Lluvia ó nieve	Temp. extr.ªs		Baróm. a 0º y al nivel del mar	Temperatura	Viento		Estado del cielo		
	alt. y nivel del mar	Variación en 3 horas		Dirección	F.ª				Máx.ª	Min.ª			Dirección	F.ª			
Escandinavia	Bodo	754.3	-1.0	-14.0	E.	3	c.d.º	Riz.ª		-13	-16	755.8	-14.8	E.	4	S.º	
	Cristiansund	752.6	-0.2	-8.4	SE	1	c.d.º	M.ª		3	-7	-9	754.9	-8.7	cal	0	c.d.º
	Skudesnoes																
Rusia y Austria	Riga	759.3	-0.4	-4.7	W.ª	1	nieve.			3		743.0	-6.6	SEW	4	neb.º	
	Moscou	755.9	-1.7	-13.8	SEW	6	neb.º			1		760.8	-14.9	SEW	2	neb.º	
	Nicolaiew	759.9		-7.9	S.	7	neb.º					764.7	-13.3		3	neb.º	
	Feldkirch	760.4	-1.1	-2.4	cal	0	S.º			Inapble.	0	-4	763.8	-1.8	cal	0	neb.º
	Cernorvitx	756.9	-0.6	-11.2	cal	0	neb.º				9	-3.3	760.4	-9.4	cal	0	neb.º
	Cracovia	753.2	-0.6	-2.8	W	2	nieve.			Inapble.	2	-4	756.2	-3.4	SEW	3	neb.º
	Pola	756.4	-0.9	0.0	W	1	S.º				5	4	761.5	0.8	cal	0	S.º
Viena	78.4	-0.9	-0.3	W	2	neb.º			Inapble.	0	-1	758.3	-0.3	W	3	nieve.	
Islas Británicas	Stornoway																
	Shields																
	Valentia	755.4	+1.2	4.4	E.	4	neb.º	M.ª		7.2	3.9	761.2	5.6	E.	3	neb.º	
Francia	Gris Nez	756.1	-2.0	3.8	W	4	neb.º	M.ª		5	3	761.7	3.2	SEW	5	neb.º	
	St. Mathieu	756.6	-2.3	3.2	SE	4	neb.º	M.ª		4	3	764.3	4.6	SE	2	Bruna.	
	Isla de Aix	757.2		0.0	SE	3	neb.º	Riz.ª		8	-1	764.3	3.5	E.	3	c.d.º	
	Biarritz	756.3		3.0	SE	3	c. neb.º	L.ª		4	0	763.9	4.5	E.	3	c.d.º	
	Paris	758.4	-0.4	0.9	SEW	2	neb.º			5.7	0.0	762.5	3.9	W	3	neb.º	
	Clermont	760.4	-1.5	-6.9	cal	0	S.º			1.7	-3.7	769.0	-0.3	cal	0	neb.º	
	Perpiñan	758.9	-1.3	-2.3	cal	0	c.d.º			9.3	-3.2	762.8	5.7	W.ª	2	S.º	
	Cabo Sicié	755.5		3.0	SEW	1	S.º	M.ª		9	1	759.2	1.8	SEW	3	Bruna.	
Niza	756.2	-0.6	1.5	cal	0	S.º	L.ª		7	1	758.0	4.8	cal	0	S.º		
Italia	Liorna	755.7	-0.9	2.8	SE	3	c. neb.º					758.9	3.8	SE	3	c. neb.º	
	Roma	756.6	0.0	1.4	W	1	S.º					756.4	6.2	W	3	S.º	
	Cagliari	758.5		7.0	SW	4	S.º			3		757.1	9.0	SEW	6	S.º	
	Palermo	757.5	+0.4	9.1	SEW	1	neb.º			12		753.1	9.6	W	1	neb.º	
Portugal	Porto																
	Lisboa	749.5	+3.4	11.4	SE	5	lluvia.	M.ª		5	11	9	759.2	11.2	SE	3	neb.º
	Lagos																
	Horta																
	Angra																
Punta Delgada																	
Funchal	769.9	-1.0	16.0				lluvia.			30	17	11	753.4	17.0			lluvia.
Marruecos y Argelia	Tánger																
	Casablanca																
	Orán	758.4		7.2	S.	2	c.d.º										
	Argel	760.0		10.0	SEW	3	neb.º										
	Túnez	?		7.0	W	3	lluvia.										
Sfahs																	

Precios de suscripción

Un año...18... pesetas. Un semestre...9... pesetas

Administrador { Habilitado del material de la Dirección general del Instituto Geográfico y Estadístico. Madrid

Dirección : Adresse : Address :

Señor

Jefe del Observatorio Central Meteorológico

Parque del Retiro

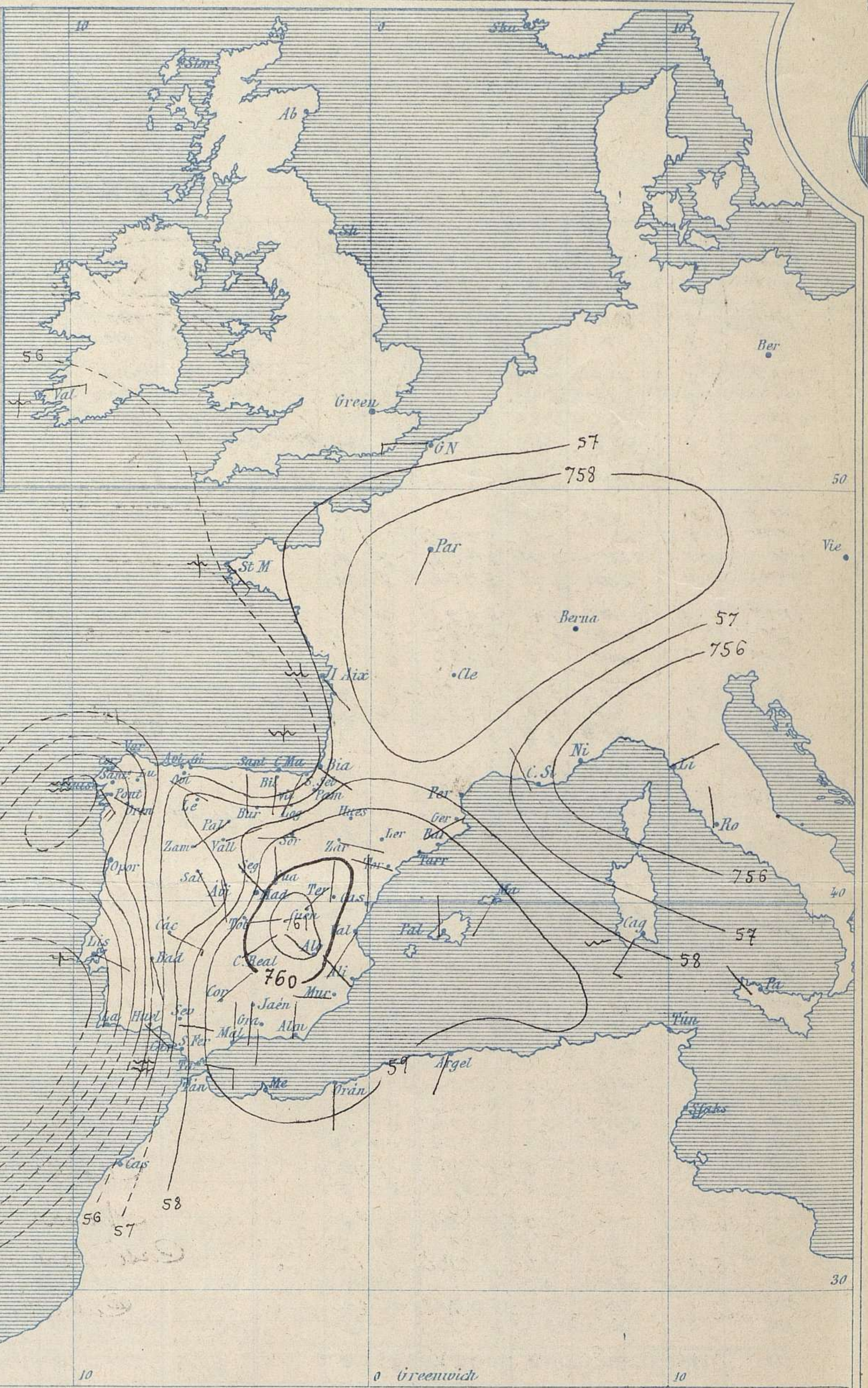
Apartado n.º 285.

Madrid. (ESPAÑA)



Signos convencionales

Fuerza del viento	Cielo	Mar
0 Calma	○ Despejado	Ulana
1 Ventolina	○ Con nubes	Rixada
2 Muy flojo	⊖ Bruma	Marejadilla
3 Flojo	⊖ Niebla	Marejada
4 Bonancible (Moderado)	⊗ Nieve	Marejada gruesa
5 Fresquito (Alo fuerte)	⊗ Lluvia	Gruesa
6 Fresco (Fuerte)	⊗ Tormenta	Muy gruesa
7 Duro		Arbolada
8 Muy duro		Muy arbolada
9 Temporal		



Presión atmosférica y vientos



Estado general

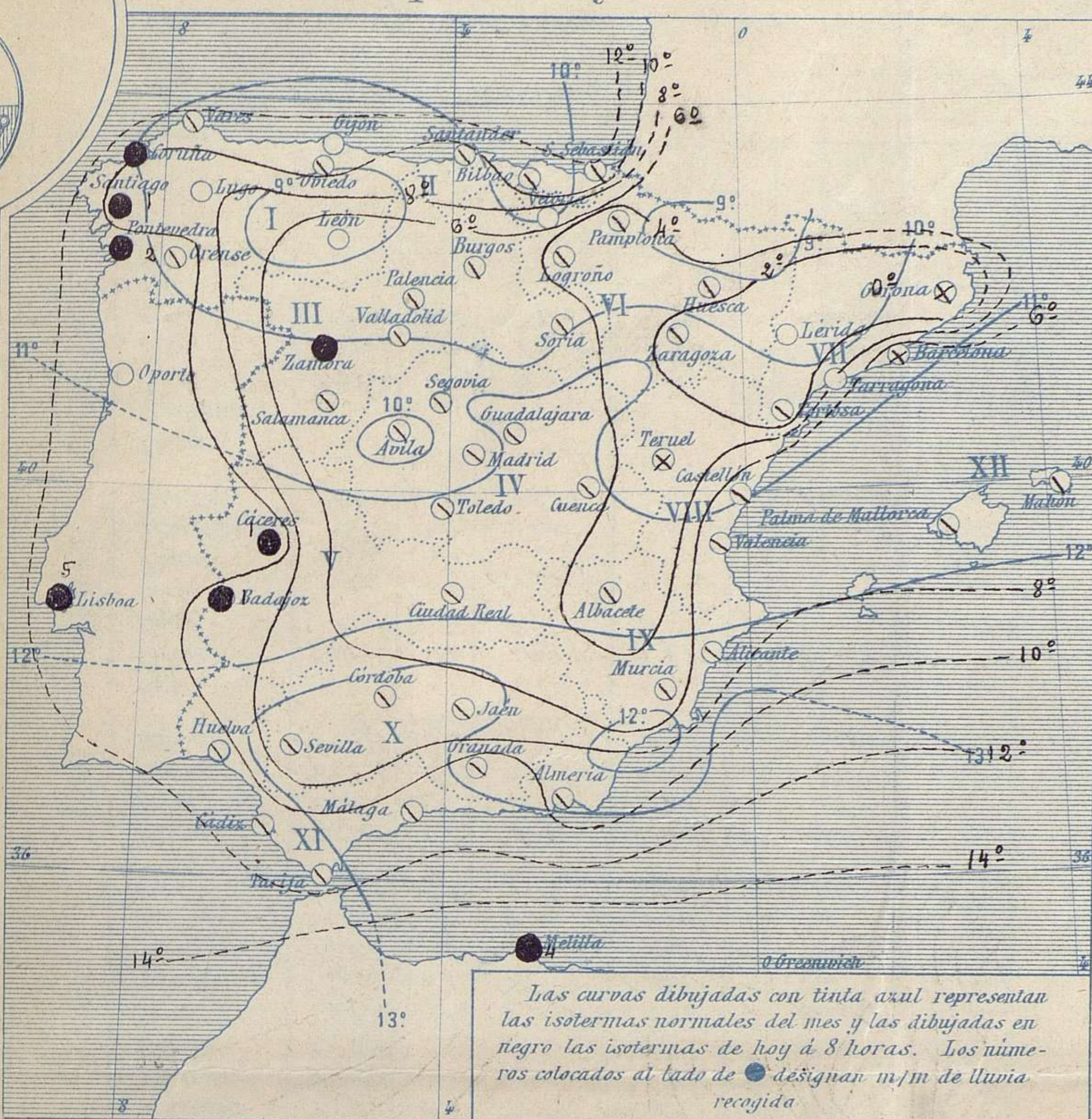
Abi. P.W. de España, entre Lisboa y la isla de Madera, se extiende una borrasca, cuyo efecto alcanza a Galicia y al Estrecho de Gibraltar produciendo vientos fuertes de la region del Sur, mar gruesa y lluvias; en el resto de la Peninsula, el cielo aparece cubierto, los vientos soplan hasta ahora con poca fuerza y la temperatura es más suave que la de ayer; la máxima fue de 16° en Almería y la mínima de hoy ha sido de 7° bajo cero en Teruel.

El Director general: Galarza

El Ingeniero Geógrafo, Jefe del Observatorio. J. Galbis



Temperaturas y Lluvias



Las curvas dibujadas con tinta azul representan las isotermas normales del mes y las dibujadas en negro las isotermas de hoy a 8 horas. Los números colocados al lado de ● designan m/m de lluvia recogida

Tiempo probable

EN LAS REGIONES

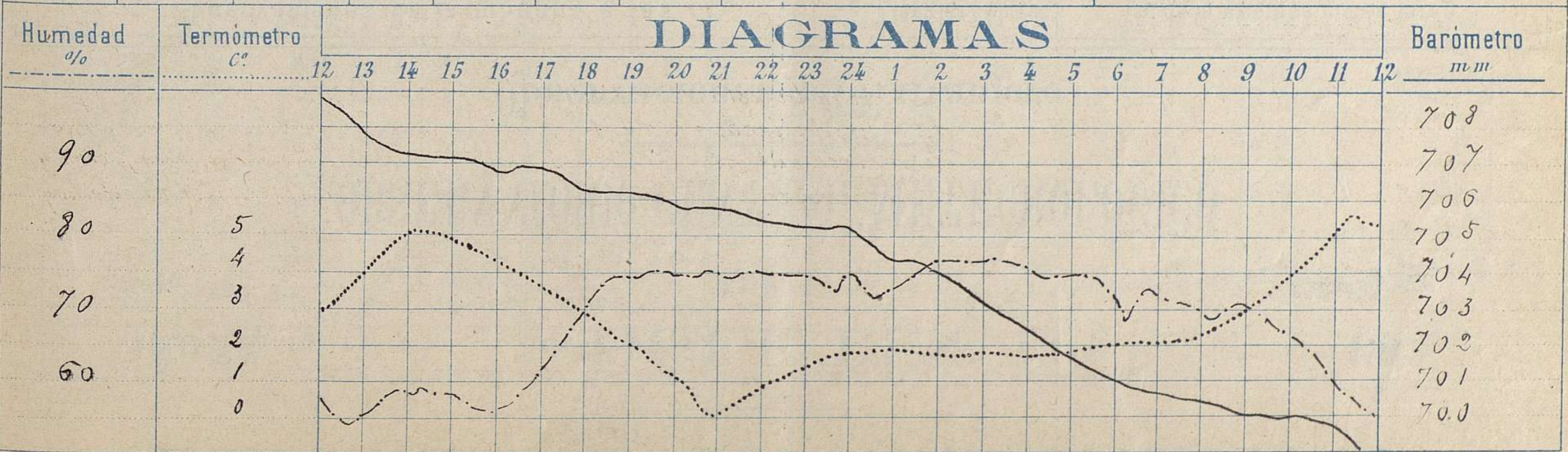
- I } Vientos moderados a fuertes de la región del Sur y tiempo lluvioso. Mar.
- II }
- III }
- IV } Vientos moderados de la región del Este y tiempo algo lluvioso.
- V }
- VI }
- VII } Vientos moderados de la región del Este y tiempo de cielo nublado y con alguna tendencia a llover.
- VIII }
- IX }
- X } Vientos fuertes de la región del Sur y tiempo lluvioso. Mar.
- XI }
- XII } Vientos moderados de dirección variable y tiempo incierto. Mar.

Observaciones de Madrid entre 12<sup>h</sup> del día 31 y 12<sup>h</sup> del día 1<sup>o</sup>

PARQUE DEL RETIRO (Altitud 667 m.)

Hora	Barómetro m m	Termómetro C°	Humedad %	Viento	Fuerza 0 a 9	Lluvia ó Nieve m m	Estado del Cielo	Notas
16	706.71	4.2	57	S	0	"	Cubierto	Temp. máx. a la sombra 5° 7
20	705.90	1.2	75	Cal	0	"	Nuboso	Id. mínima a la id. 0° 1
24	705.31	1.8	75	NE	1	"	Casi cubierto	
4	702.48	1.8	77	NE	2	"	Cubierto	
8	700.54	2.3	70	N	1	"		
12	698.61	5.5	56	NNE	0	"		

DIAGRAMAS



Observaciones de la mañana á 8 horas

Id. en las 24 horas

Id. de la vispera á 16 horas

Table with columns for Estaciones, Barómetro, Temperatura, Viento, Estado del cielo, Estado del mar, Lluvia, Temp. extr. Max. Min., Barómetro y al nivel del mar, Temperatura, Viento, and Estado del cielo. Rows are categorized by region: Región del N.W. I, Región Cantábrica II, Región del Duero III, Región Central IV, Extrem. V, Alto Ebro VI, Cataluña VII, Región Levant. VIII, Guadalupe IX, Cuenca del Sur X, Baleares XI, Sur XII, and Melilla Laguna Sta Cruz de Ten.°

Noticias