

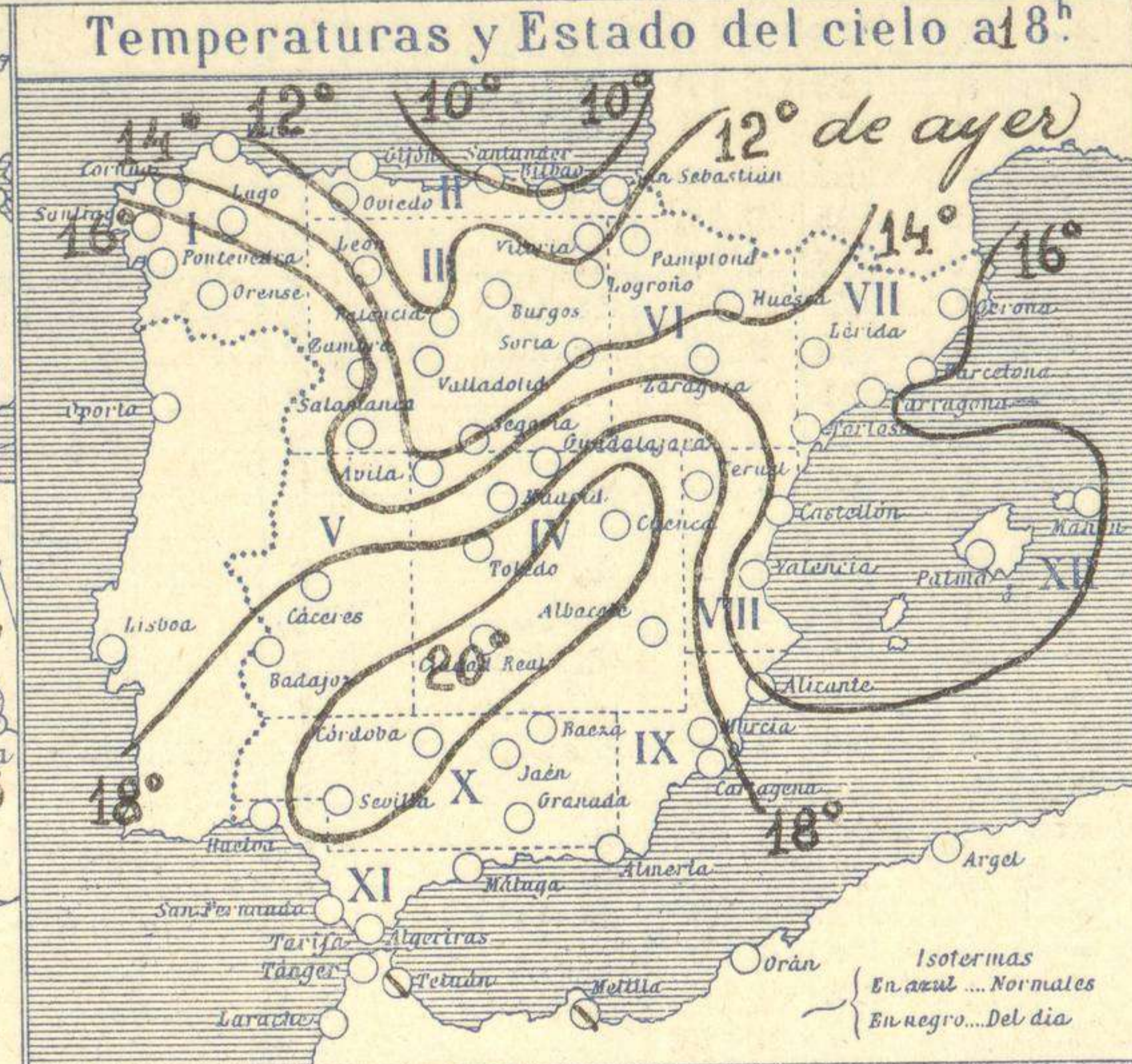
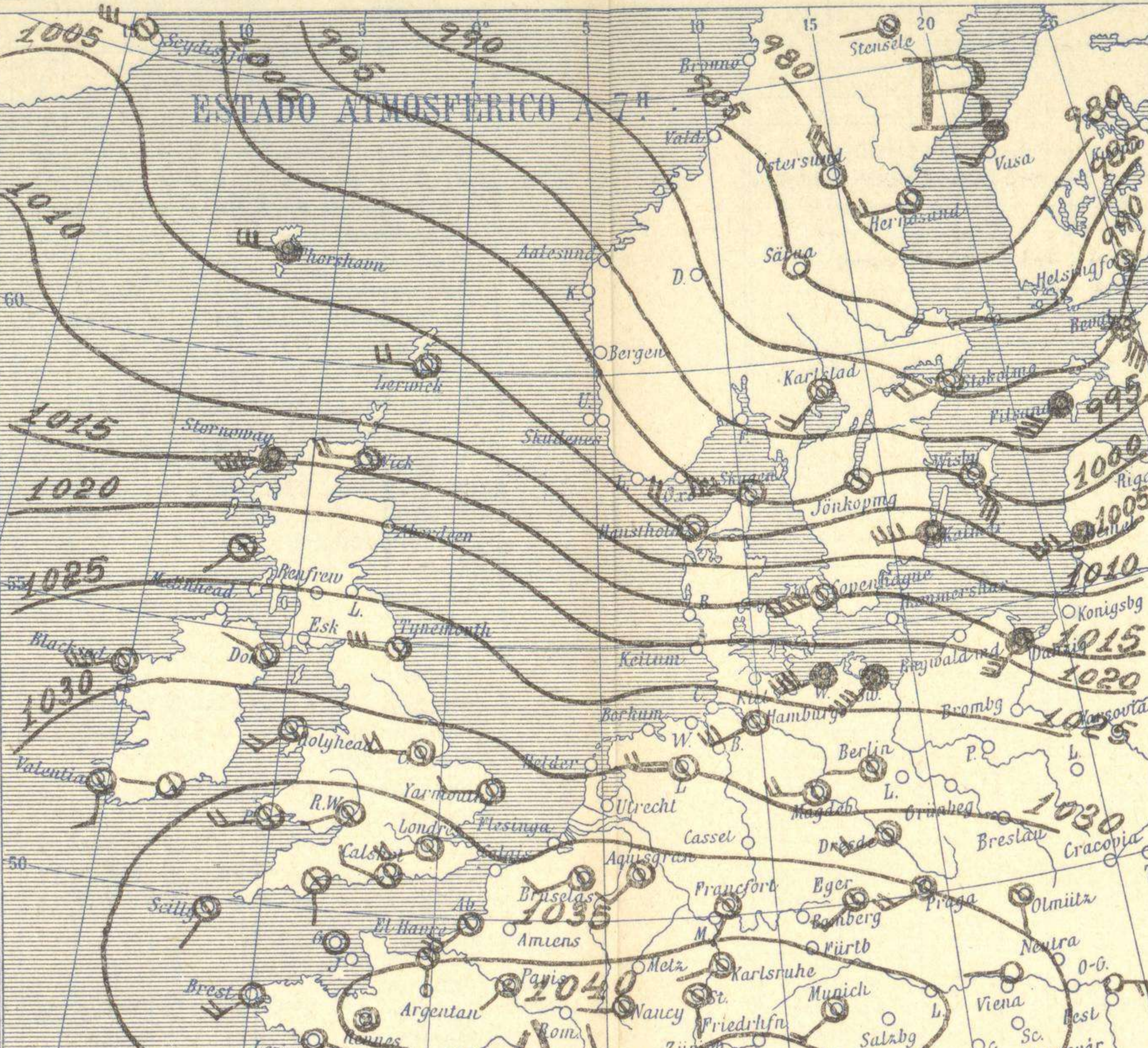
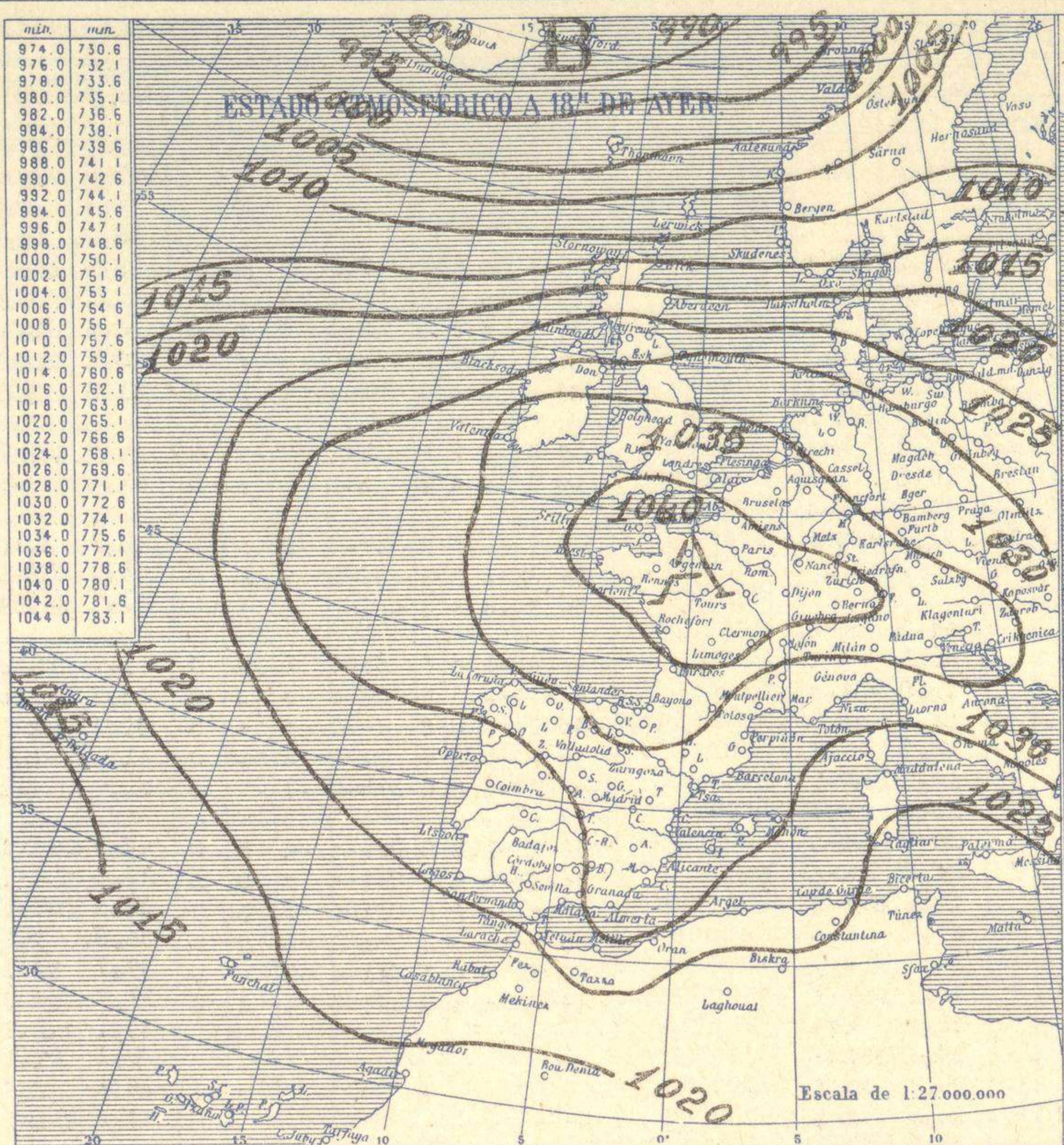


SERVICIO METEOROLÓGICO ESPAÑOL.

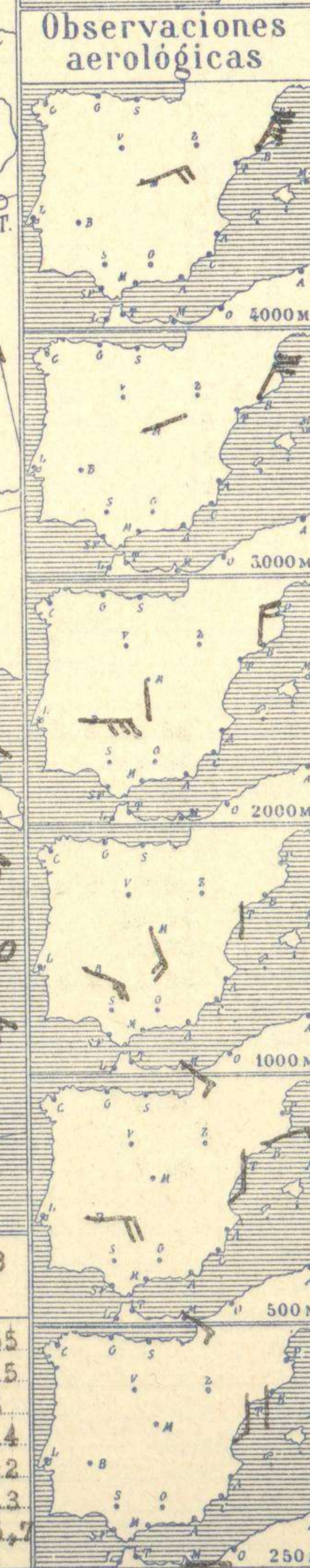
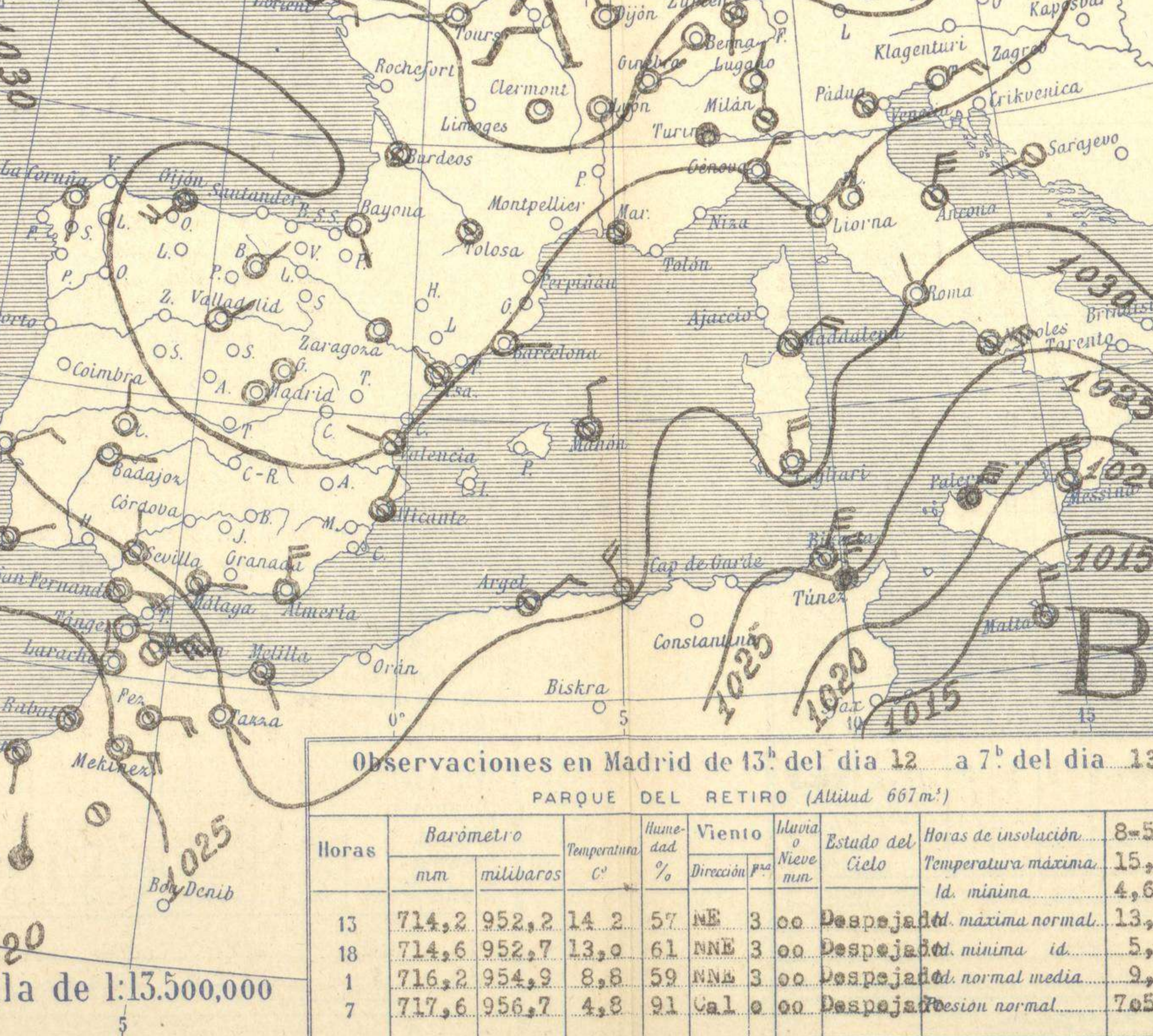
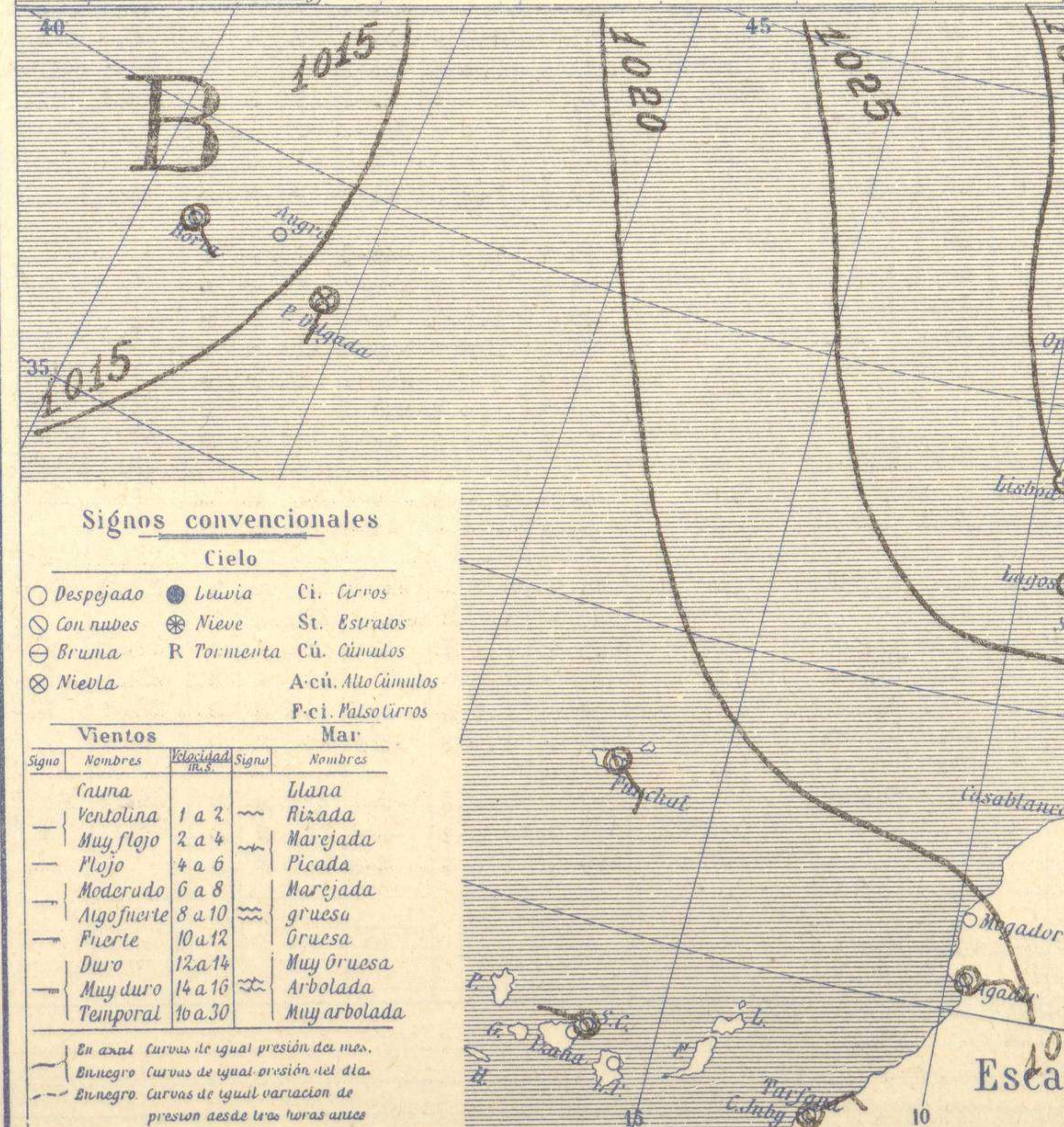
Boletín del *Tueves 13* de *Noviembre* de *1.930*

AÑO XXXVIII

Núm. 317



Estaciones	Temperaturas		Lluvia
	Máx.	Mínim.	
La Coruña	17	5	
Santiago	16	6	
Pontevedra	21		
Lugo	19		
Orense	-1		
Gijón	15	3	
Oviedo	14		
Santander	13	9	
Bilbao	13	6	
San Sebastián	11	3	
León	14	1	
Zamora	15	5	
Palencia	15	-4	
Burgos	11	-2	
Soria	17	1	
Valladolid	16	2	
Salamanca	16	-3	
Ávila	14	5	
Segovia	10	1	
Madrid	16	5	
Toledo	18		
Guadalajara	18	1	
Cuenca	18	-1	
Ciudad-Real	17	1	
Albacete	17	5	
Cáceres	19	8	
Badajoz	21	7	
Vitoria	11	-2	
Logroño	14	-2	
Pamplona	12	-1	
Huesca	15	3	
Zaragoza	16	1	
Lérida			
Oerona	20	3	
Barcelona	12	9	
Tarragona			
Tortosa	18	6	
Teruel	20	-3	
Castellón	20	10	
Valencia	18	10	
Alicante	21	9	
Murcia	20	10	
Sevilla	25	12	
Córdoba	22		
Jaén	21	11	
Baeza	19		
Granada	19	6	
Huelva	24	10	
San Fernando	22	17	
Tarifa			
Algeciras			
Málaga			
Almería	22	15	
Palma			
Ibiza			
Mahón	15	7	
Las Palmas			
Stº Cruz de T.	28		
Laguna			
Izaña			6 ip
Tetuán	20	12	
Melilla	19	16	
Tánger			16



Estado General

Al occidente de las Azores se halla una borrasca importante que por estar lejos de Europa carece de importancia.

Sobre Francia y la parte Central de Europa aparece hoy el centro de un anticiclón bien caracterizado que produce nieblas en Suiza y Francia, vientos fuertes del Oeste en las Islas Británicas y buen tiempo en España.

Tiempo probable

EN LAS REGIONES

I y algunas nieblas.

II y algunas nieblas.

III vientos flojos y buen tiempo.

IV vientos flojos y moderados de dirección variable y algunas nieblas.

V vientos flojos y moderados de dirección variable y algunas nieblas.

VI vientos flojos y moderados de dirección variable y algunas nieblas.

VII vientos flojos y moderados de dirección variable y algunas nieblas.

VIII vientos flojos y moderados de dirección variable y algunas nieblas.

IX vientos moderados del Este y cielo nublado.

X vientos moderados del Este y cielo nublado.

XI vientos moderados del Este y cielo nublado.

XII vientos de dirección variable y cielo algo nublado.

Signos convencionales

Cielo	
○ Despejado	● Lluvia
☁ Con nubes	⊙ Nieve
☁ Bruma	R Tormenta
⊗ Niebla	Acú. Alto Cúmulos
	Pci. Pseudo Cúmulos
	Mar

Signo	Nombres	Velocidad	Signo	Nombres
—	Calma	1 a 2	—	Blana
—	Ventolina	2 a 4	—	Rizada
—	Muy flojo	4 a 6	—	Marejada
—	Flojo	6 a 8	—	Picada
—	Moderado	8 a 10	—	Marejada gruesa
—	Algo fuerte	10 a 12	—	Gruesa
—	Fuerte	12 a 14	—	Muy gruesa
—	Duro	14 a 16	—	Arbolada
—	Muy duro	16 a 30	—	Muy arbolada
—	Temporal		—	

En azul Curvas de igual presión del día.
En negro Curvas de igual presión del día.
En negro Curvas de igual variación de presión desde tres horas antes.

Observaciones en Madrid de 13^h del día 12 a 7^h del día 13

PARQUE DEL RETIRO (Altitud 667 m')

Horas	Barómetro		Temperatura	Humedad	Viento	Lluvia	Estado del Cielo	Horas de insolación
	mm	milibaros						
13	714,2	952,2	14,2	57	NE	3,00	Despejado	8-55
18	714,6	952,7	13,0	61	NNE	3,00	Despejado	15,5
1	716,2	954,9	8,8	59	NNE	3,00	Despejado	4,6
7	717,6	956,7	4,8	91	Cal.	0,00	Despejado	13,4
								Id. mínima normal.
								Id. mínima id.
								Id. normal media
								Presión normal.
								705,7

Escala de 1:13.500.000

OBSERVACIONES DE ESPAÑA

ESTACIONES	PRESIÓN MILIBARES		VIENTO	TEMPE RATURA	LUBRICA	HUMEDAD	TIEMPO		NUBES	MAR	VISIBILIDAD	DIRECCIÓN Y FUERZA DEL VIENTO A						
	á O°	VARIACIÓN					C.	D. y F.				PRESENTE	PASADO	250	500	1000	2000	3000
	N. M. G. N.																	
	OBSERVACIONES Á 7 ^h											OBSERVACIONES Á 7 ^h						
La Coruña	32.9	0.0	3	S-1	3	65	D	D	St-cu									
Gijón	33.0	0.4	4	SW-3	4	95	D	D	Ci									
Santander	33.3	0.6	8	S-3	9	85	D	D	Ci									
Valladolid	38.2	0.8	3	NE-1	0	85	D	D	Ci									
Zaragoza	37.9	0.6	4	Cal-o	1	95	D	D										
Barcelona	35.0	1.4	2	E-1	10	55	D	D	A-st			SE-2	ENE-3		N-5	NNE-6	NNW-8	NNE-9
Tortosa	36.5	1.0	4	NW-2	7	95	N	D	St-cu			S-3	S-3	S-2				
Mahón	33.1	1.0	3	N-3	14	65	N	D	St-cu									
Madrid	37.4	1.4	3	Cal-o	5	95	D	D						SSE-4	S-1	ENE-1	ENE-4	
Badajóz	32.2	0.8	3	E-1	7	85	D	D	Ci					E-5	ESE-5	E-6		
Alicante	34.4	1.0	4	NNE-1	9	85	N	N	Nb									
Granada	34.7			SE-4	7													
Sevilla	30.5	1.0	1	N-3	12	65	N	D	Cu									
Almería	33.9	0.8	4	N-4	15	75	D	D	St-cu									
Málaga	32.5	0.8	3	E-1	17	75	N	N	Nb A-cu									
S. Fernando	28.6	0.6	3	E-6	17	65	N	N	Cu Ci-cu									
Melilla	32.5	0.8	3	SSE-2	16	55	N	N	A-st Ci					N-2	SE-3	SE-3		
Tetuán	28.9	0.6	3	NW-6	17	65	N	N	Ci									
S. C. de Tenerife	21.5	0.2	3	W-2	24	55	N	N	Nb									
Izaña	711.0	0.6	3	WSW-5	8	75	N	LI	Nb									
	OBSERVACIONES Á 18 ^h											OBSERVACIONES Á 18 ^h						
	de ayer.																	
La Coruña	30.7	0.0	1	E-1	14	64	D	D										
Gijón	34.0	1.0	3	E-6	11	74	D	D	Ci									
Santander	36.3	0.4	3	ESE-8	10	74	D	NE										
Valladolid	32.5	0.8	4	NE-2	9	44	D	D										
Zaragoza	32.1	0.8	0	W-1	12	74	D	D										
Barcelona	31.5	2.4	3	Cal-o	15	74	D	D										
Tortosa	32.1	2.4	4	W-1	15	64	D	D										
Mahón	29.5	1.6	3	N-6	14	84	D	D	Cu									
Madrid	30.6	0.0	3	NNE-3	13	64	D	D										
Badajóz	27.7	0.6	3	E-0	17	44	D	D										
Alicante	30.8	1.4	4	ENE-3	16	74	N	D	St-cu, A-st									
Granada	29.7	2.0	4	SW-2	14	74	D	D										
Sevilla	27.5	1.0	3	E-3	20	44	D	D										
Almería	30.9	2.2	4	E-5	18	84	D	D										
Málaga																		
S. Fernando	25.0	0.2	4	E-5	19	54	D	D	Cu									
Melilla	29.9	1.8	4	SSE-3	19	74	N	N	St-cu, A-cu									
Tetuán	25.1	1.4	3	NE-3	19	84	N	N	St-cu									
S. C. de Tenerife	19.1	1.0	4	S-1	25	54	N	N	St-cu									
Izaña	02.6	0.6	3	S-6	8	84	N	N	Nb									

NOTICIAS

Expresado en medias horas antes observación.
 D Despejado ó semidespejado - N Nuboso ó cubierto - NB Niebla ó bruma - A Aguaceros - L Lloviznas - LL Lluvias - G Granizo (sin truenos) - An Aguanielos - nv Nieve - T Tormenta.
 D Despejado ó semidespejado - N Nuboso - NC Cubierto constantemente - NB Niebla ó bruma - A Aguaceros - L Lloviznas - nv Nieve ó aguanielos - G Granizo (sin truenos) - T Tormenta.
 ... Sobre el nivel del mar.