

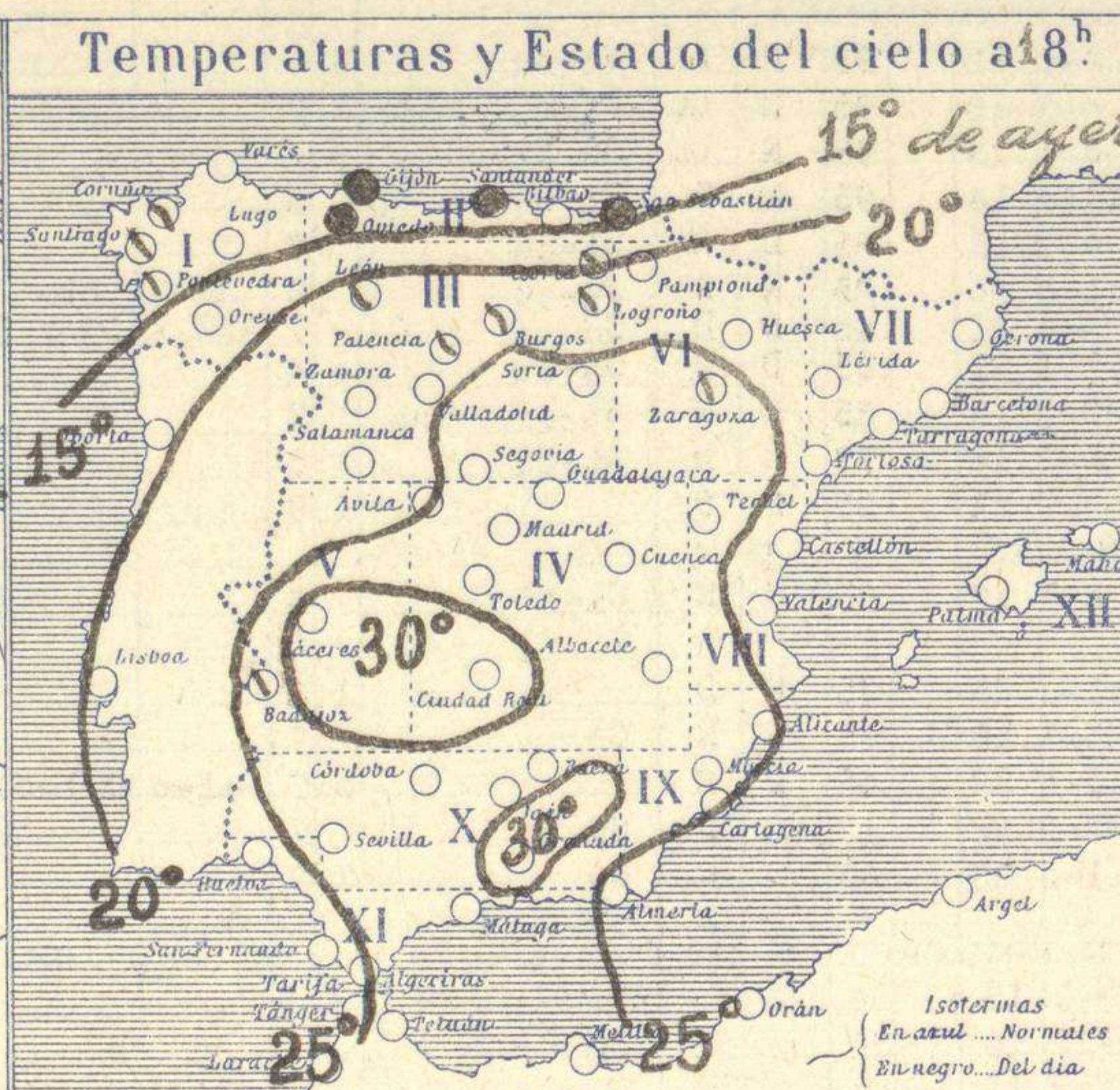
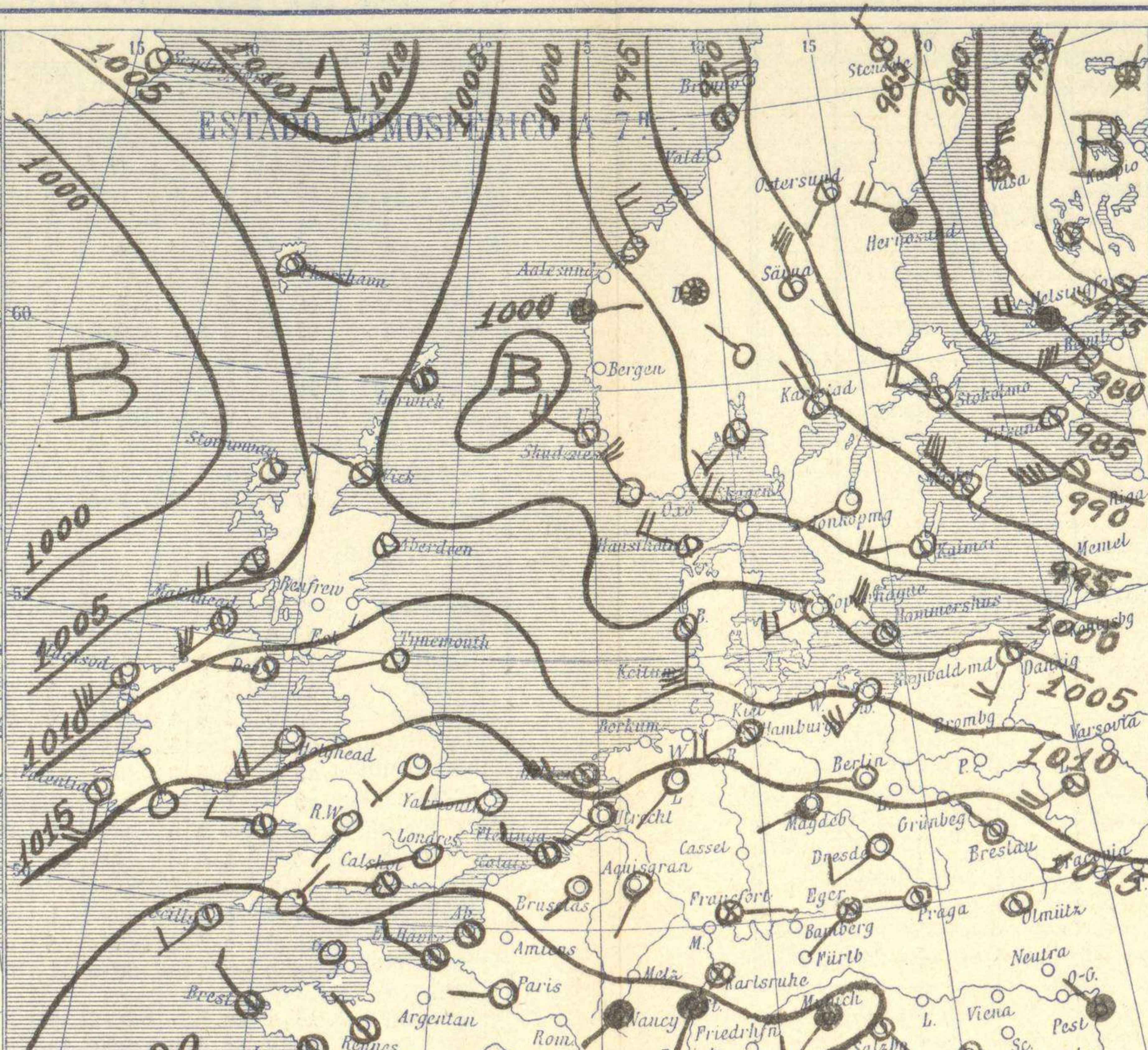
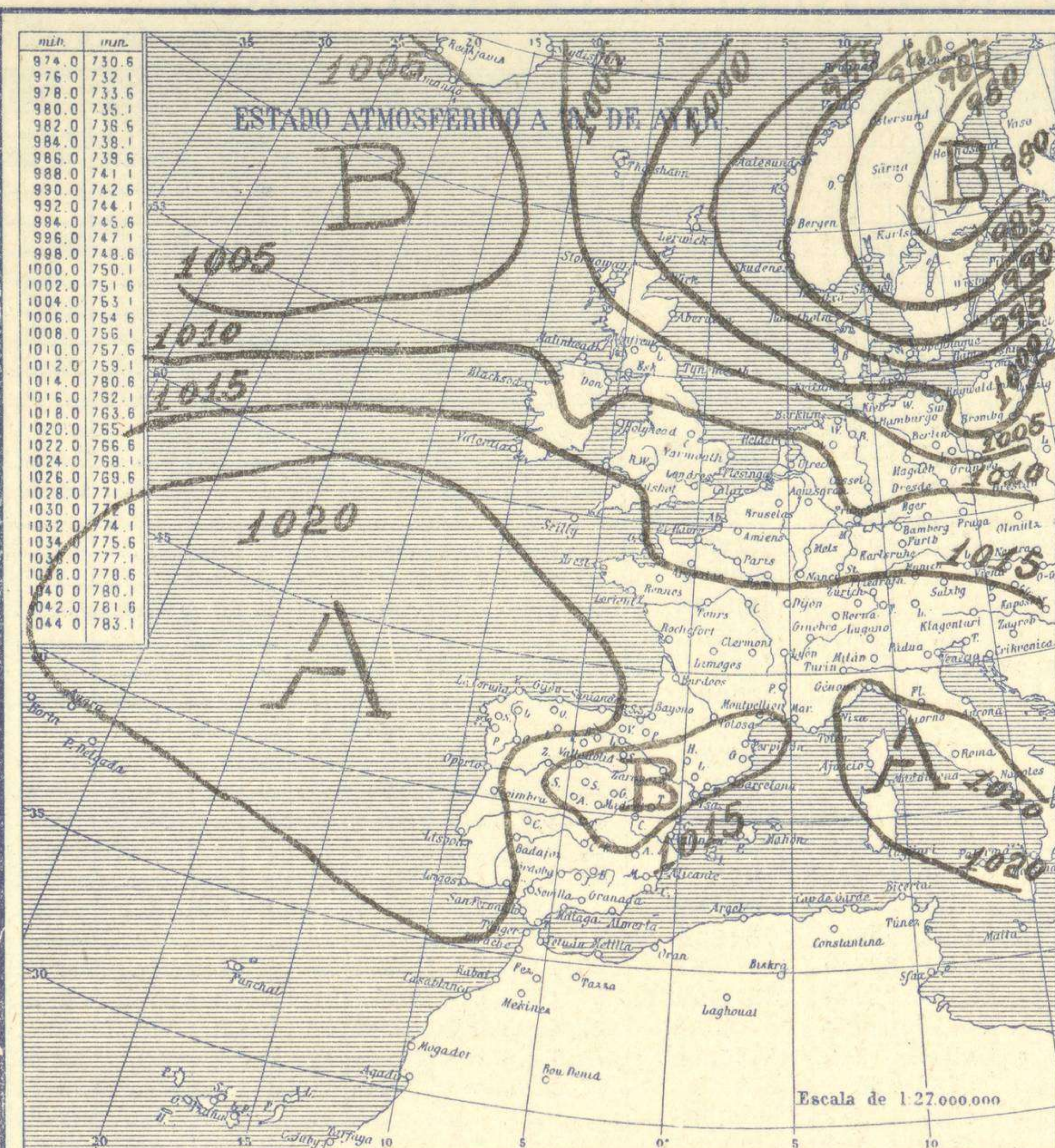


SERVICIO METEOROLÓGICO ESPAÑOL.

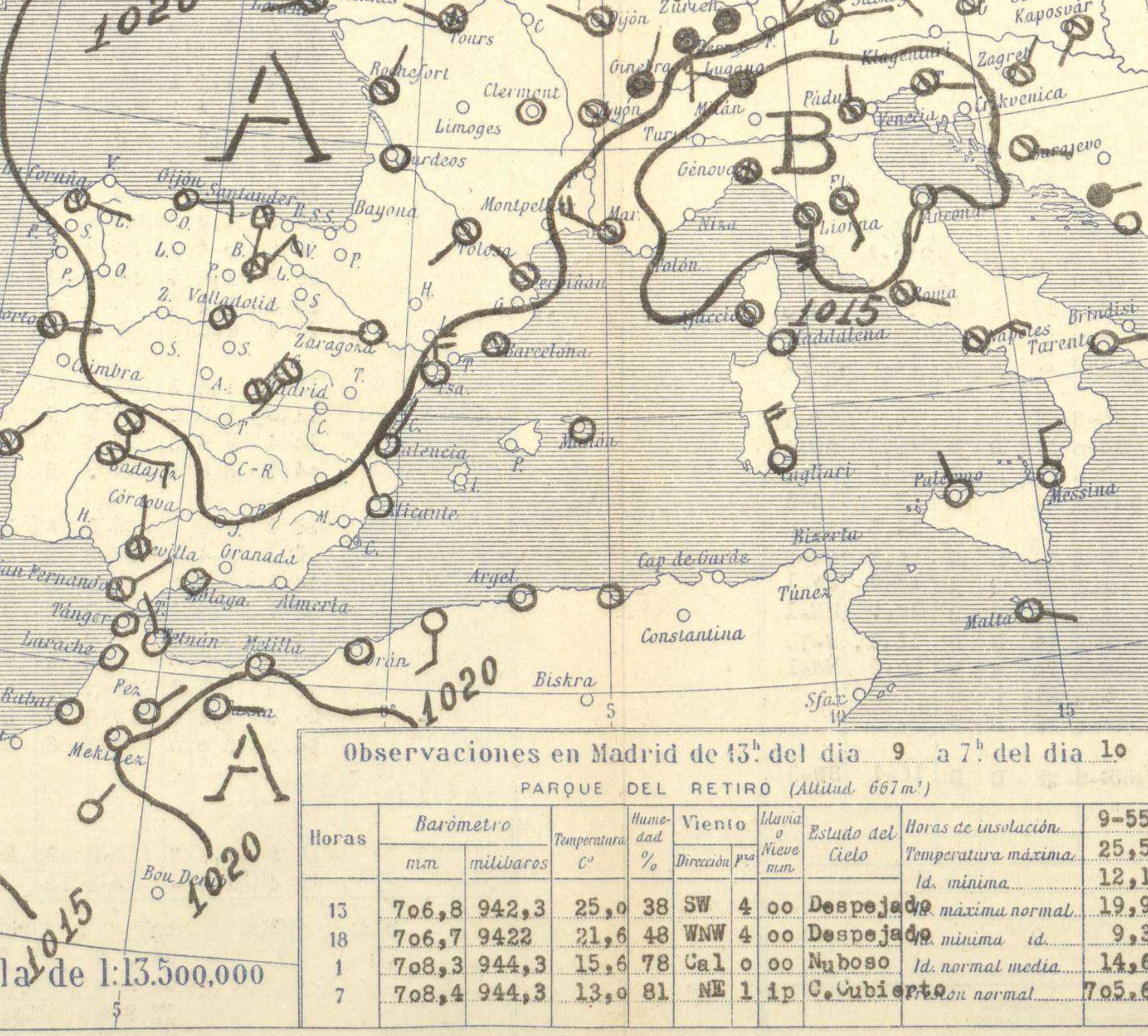
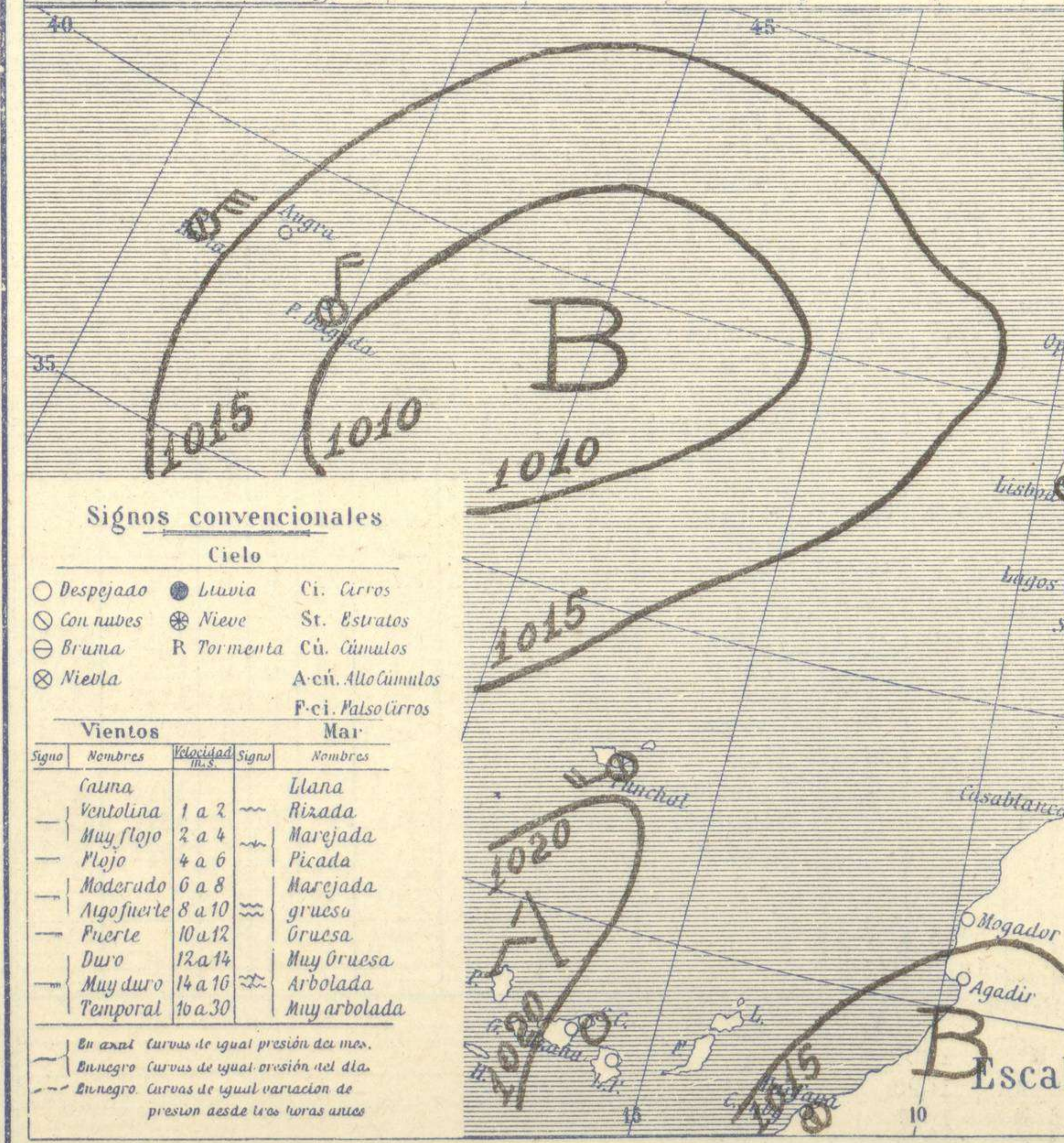
Boletín del Viernes 10 de Octubre de 1.930

AÑO XXXVIII

Núm. 283



Estaciones	Temperaturas		Lluvia
	Máx.	Mínim.	
La Coruña	17	10	3
Santiago	14	10	7
Pontevedra			01
Lugo			
Orense	19	7	12
Gijón	15	12	4
Oviedo	19	11	13
Santander	17	13	19
Bilbao	17	14	8
San Sebastián	16	12	23
León	23	9	21
Zamora	22	9	
Palencia	24	10	01
Burgos	23	10	
Soria	26	13	
Valladolid	26	11	1p
Salamanca	25	9	
Ávila	25	9	1p
Segovia	27	11	
Madrid	26	12	
Toledo	29	16	
Guadalajara	27	11	
Cuenca	26	11	
Ciudad-Real	26	13	
Albacete	29	12	
Cáceres	29	14	
Badajoz	28	15	
Vitoria	24	10	9
Logroño	29	10	
Pamplona	25	10	1
Huesca	29	12	
Zaragoza	27	12	
Lérida	28	14	
Oerona	28	14	
Barcelona	27	19	
Tarragona	19		
Tortosa	31	19	
Teruel	29	9	
Castellón	28	19	
Valencia	29	19	
Alicante	35	18	
Murcia	34	17	
Sevilla	31	15	
Córdoba	31	16	
Jaén	29	19	
Baeza	28	18	
Granada	29		
Huelva	29	15	
San Fernando	26	18	
Tarifa	24	19	
Algeciras	16		
Málaga	29	19	
Almería	25		
Palma			
Ibiza			
Mahón		30	
Las Palmas			
S ^t Cruz de T.	31	22	
Laguna			
Izaña			
Tetuán	21	15	
Melilla			
Tánger			17



Estado General

La borrasca que ayer actuaba al sur de Suecia se encuentra hoy en Finlandia y la que aparecía situada al Oeste de la península ibérica se ha trasladado hacia el Norte dejando un secundario entre las Azores y Portugal.

El tiempo sigue revuelto en Escandinavia, Dinamarca, Norte de Alemania e Irlanda. Al Sur de las Azores y entre el Canal de la Mancha y el Guadiana, se encuentran los anticiclones.

El tiempo en España empeoró ligeramente habiendo llovido bastante en Cantabria y Galicia y aumentado la nubosidad en el resto.

Tiempo probable

I) Cielo nuboso y algunas nieblas.

II) Buen tiempo poco estable.

III) Buen tiempo.

IV) Buen tiempo.

V) Buen tiempo.

VI) Buen tiempo.

VII) Buen tiempo.

VIII) Buen tiempo.

IX) Tiempo de aguaceros.

X) Buen tiempo.

XI) Buen tiempo.

XII) Buen tiempo.

Observaciones en Madrid de 43^h del día 9 a 7^h del día 10
PARQUE DEL RETIRO (Altitud 667m)

Horas	Barómetro		Temperatura C°	Humedad %	Viento Dirección y fuerza	Nubosidad y estado del cielo	Horas de insolación	Temperatura	
	mm	milibar						máxima	mínima
13	706,8	942,3	25,0	38	SW 4	Despejado	9-55	25,5	12,1
18	706,7	942,2	21,6	48	WNW 4	Despejado	Id. normal	19,9	9,3
1	708,3	944,3	15,6	78	Cal 0	Nuboso	Id. normal media	14,6	7,5
7	708,4	944,3	13,0	81	NE 1	Cubierto	Id. normal	7,5	6,6

Signos convencionales

Cielo

○ Despejado ● Lluvia ☁ Ci. Cirros
 ☁ Con nubes ❄ Nieve ☁ St. Estratos
 ☁ Bruma ⚡ R Tormenta ☁ Cú. Cúmulos
 ☁ Niebla ☁ A.cú. Alto Cúmulos
 ☁ P.cú. Páso Cirros

Vientos

Signo	Nombres	Velocidad	Signo	Nombres
—	Calm	0	—	Llana
—	Ventolina	1 a 2	—	Risada
—	Muy flojo	2 a 4	—	Marjada
—	Flojo	4 a 6	—	Picada
—	Moderado	6 a 8	—	Marjada gruesa
—	Algo fuerte	8 a 10	—	gruesa
—	Puente	10 a 12	—	gruesa
—	Duro	12 a 14	—	Muy gruesa
—	Muy duro	14 a 16	—	Arbolada
—	Temporal	16 a 30	—	Muy arbolada

En azul Curvas de igual presión del día.
 En negro Curvas de igual presión del día.
 En negro Curvas de igual variación de presión desde tres horas antes.

Escala de 1:13.500.000

Escala de 1:27.000.000

OBSERVACIONES DE ESPAÑA

ESTACIONES	PRESIÓN MILIBARES		VIENTO	TEMPERATURA	HUMEDAD	TIEMPO		NUBES	MAR	DIRECCIÓN Y FUERZA DEL VIENTO Á								
	á O°	VARIACIÓN				C.	D. y F.			PRESENTE	PASADO	250	500	1000	2000	3000	4000	5000
	N. M. G. N.			C.														
OBSERVACIONES Á 7 ^h												OBSERVACIONES Á 7 ^h						
La Coruña	21.8	-2.2	9	E-1	12	95	N LL	St-cu	4	5								
Gijón	22.3	-0.4	9	E-3	13	95	N LL	St-cu A-cu	2	7								
Santander	23.9	0.2	0	S-1	13	95	N LL	Cu St-cu	3	6								
Valladolid	21.8	0.0	3	Cal-o	14	95	N D	Nb A-cu	6									
Zaragoza	23.1	1.8	3	W-1	15	85	D N	St-cu	7									
Barcelona	18.6	2.4	4	Cal-o	20	85	N D	St-cu	5	SE-3	SE-3	ESE-3						
Tortosa	19.4	2.0	3	N-4	21	65	D D	Cu	7	NNW-6	NW-6	W-4	WNW-0					
Mahón	16.9	0.8	4	Cal-o	21	95	D D	St-cu	0	4								
Madrid	21.7	0.8	2	NE-1	13	85	N N	St-cu A-cu	7									
Badajóz	18.7	-1.2	7	E-3	16	75	N N	St-cu	8									
Alicante	17.8	1.2	3	NNW-1	21	55	D D		1	8								
Granada	22.2	;		N-1	16	;	;											
Sevilla	19.8	-0.4	9	N-1	18	85	N N	Ci-st	7									
Almería																		
Málaga	18.0	-0.2	5	Cal-o	25	95	D D		1	6								
S.Fernando	19.3	-0.4	9	NE-1	18	75	N N	Cu	7									
Melilla	20.4	0.2	4	Cal-o	23	45	D D		0	7	Cal-o	Cal-o						
Tetuán	18.1	0.2	3	NW-2	18	;	D D	Cu	7									
S ^o C.deTenerife	19.9	0.0	4	Cal-o	23	65	D D	Cu	2	8								
Izaña																		
OBSERVACIONES Á 18 ^h de ayer.												OBSERVACIONES Á						
La Coruña	23.4	1.2	4	N-2	15	84	N N	Nb	4	5								
Gijón	21.2	0.0	5	SW-2	14	84	LL NB	Cu-nb	3	6								
Santander	21.0	0.8	5	NW-2	14	84	N LL	Cu-nb	4	7								
Valladolid																		
Zaragoza	13.9	-0.4	5	Cal-o	26	64	N N	Ci-nb	5									
Barcelona	14.3	?	4	W-2	23	84	N D		?	6								
Tortosa	14.9	0.0	3	SSE-3	25	75	D D	St-cu	;									
Mahón																		
Madrid	16.7	0.0	4	WNW-4	22	44	D D		8									
Badajóz	20.2	0.4	4	NW-3	24	44	N D	Ci-st	8									
Alicante	16.2	0.8	4	SW-1	25	64	D D		1	0								
Granada	19.4	0.2	4	Cal-o	26	34	D D		7									
Sevilla	18.2	-0.8	9	W-1	27	84	D D		7									
Almería	17.9	-0.4	5	SSW-1	23	84	D D		1	7								
Málaga	18.3	-1.0	8	Cal-o	25	94	D D		2	6								
S.Fernando	20.2	0.0	3	W-3	23	74	N D	St-cu	2	6								
Melilla	19.1	0.2	4	S-1	25	74	N D	A-cu	2	7								
Tetuán	18.0	0.2	3	W-1	26	84	D D		7									
S ^o C.deTenerife	17.7	-0.4	6	S-1	28	54	N N	Cu A-cu	2	9								
Izaña	08.8	0.8	2	S-9	12	84	N N	A-cu	7									

NOTICIAS

* Expresado en medias horas antes observación.
 ** D Despejado o semidespejado - N Nuboso o cubierto - NB Niebla o bruma - A Aguaceros - ll Lloviznas - LL Lluvias - G Granizo (sin truenos) - An Aguanieve - nv Nieve - T Tormenta.
 *** D Despejado o semidespejado - N Nuboso - NC Cubierto constantemente - NB Niebla o bruma - A Aguaceros - ll Lloviznas - nv Nieve o aguanieve - G Granizo (sin truenos) - T Tormenta.
 **** Sobre el nivel del mar.