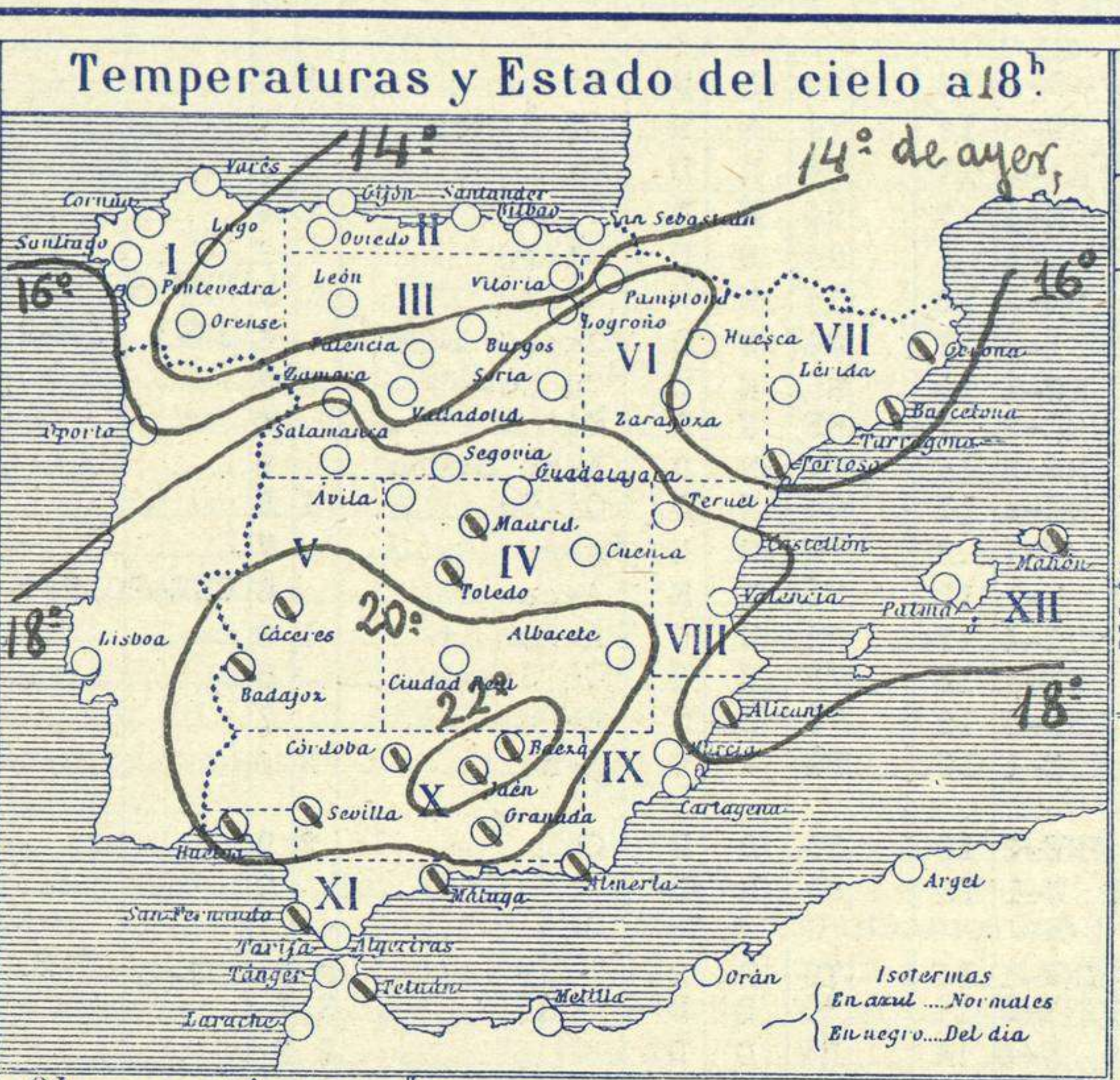
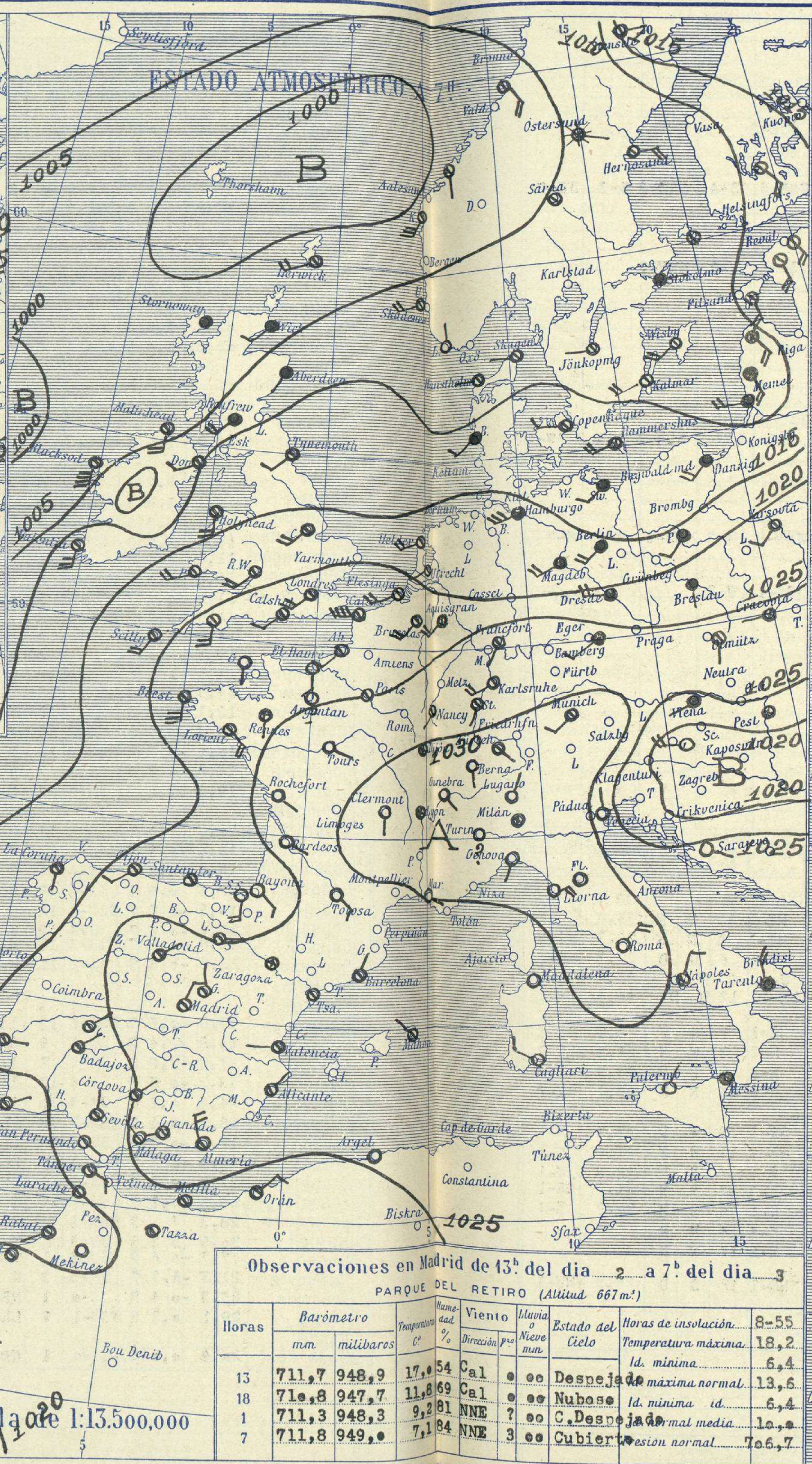
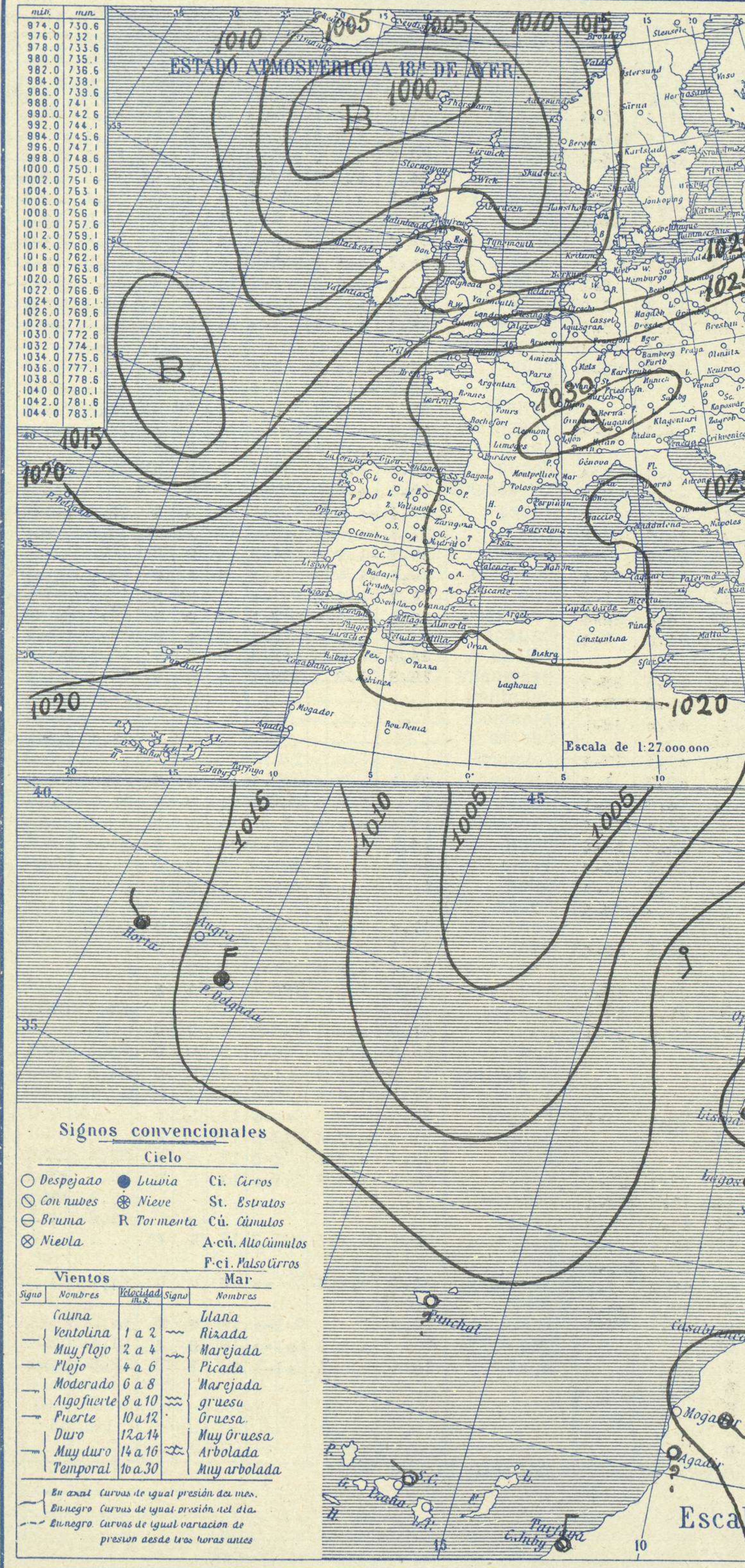


OBSERVACIONES DEL EXTRANJERO

ESTACIONES	PRESIÓN MILIBARES			VIENTO	TEMPE. RATU. RA	TIEMPO		PRESIÓN MILIBARES			VIENTO	ESTACIONES	PRESIÓN MILIBARES			VIENTO	TEMPE. RATU. RA	TIEMPO		PRESIÓN MILIBARES			VIENTO					
	á O. N. M. G. N.	VARIACIÓN	C			D. y F.	C.	PRESENTE	PASADO	á O. N. M. G. N.			D. y F.	á O. N. M. G. N.	VARIACIÓN			C	D. y F.	C.	PRESENTE	PASADO		á O. N. M. G. N.	D. y F.	á O. N. M. G. N.	VARIACIÓN	C
ISLANDIA	OBSERVACIONES A 7 ^h											OBSERVACIONES A 18 ^h																
	Seydisfjord											De Bild	21,3	1,0	3	WSW-3	13	N	LL	19,1			SW-4					
	Reykjavik											Le Helder	18,7	0,2	3	WSW-5	13	N	LL	17,0			WSW-4					
	Vestmannað											Flesinga	22,7	0,2	4	WSW-4	12	N	N	20,6			WNW-5					
	Thorshavn											Bruselas	24,7	0,6	2	SW-4	11	N	LL	22,6			SW-4					
	Stensele	15,7	0,0	3	E-2	-8	N	N	19,1			E-1	Zurich	31,5	0,6	4	SE-0	4	N	N	30,6			SSE-2				
	Ostersund	09,0	0,0	5	ESE-2	-2	nv	nv	14,9			SE-2	Berna	31,8	0,0	3	S-0	2	D	D	30,7			SE-0				
	Hernosánd	08,6	-1,2	6	E-5	2	N	W	17,0			SE-3	Ginebra	32,6	0,4	3	SE-0	0	D	D	30,8			ENE-2				
	Sárna	07,1	0,4	4	Cal-0	-2	N	nv	11,7			Cal-0	Lugano	30,7	0,2	4	NNE-2	8	D	D	25,5			N-1				
	Karlstad								11,1			S-2	Calais	23,5	0,4	3	W-9	11	N	N	22,5			WSW-7				
SUECIA Y NORUEGA	Estocolmo	04,6	1,4	6	E-2	5	11	LL	15,9			S-2	Abbeville	25,4	0,4	3	SW-3	11	N	N	24,3			WSW-5				
	Jönköping	06,4	1,4	4	W-0	4	N	LL	13,2			S-3	El Havre	26,1	0,0	3	S-3	10	D	D	25,4			SW-4				
	Wisby	02,1	-4,0	8	SW-5	7	N	LL	12,6			SW-3	Maguncia															
	Kalmar	05,5	-1,4	9	WSW-4	8	N	LL	20,6			NE-3	Brest	22,1	-1,0	8	S-6	13	N	N	25,3			SW-4				
	Bronnö												Lorient	23,3	-0,6	8	SE-5	13	N	D	25,9			SSW-2				
	Vallersund												Rennes	25,3	-0,6	8	S-2	8	NB	NB	27,0			WSW-3				
	Kinn	00,4	0,6	4	SSW-6	8	N	LL	00,3			E-3	Argentan	24,9	-0,2	7	Cal-0	6	nv	nv	26,2			Cal-0				
	Dombaas												Paris	27,9	0,0	3	Cal-0	9	N	N								
	Ursire	06,7	1,4	3	WSW-4	9	N	N	01,4			SSW-4	Nancy	29,1	0,4	3	SW-2	8	N	N	27,8			SW-2				
	Fæder								08,4			N-1	Estrasburgo	29,8	0,4	2	SSW-2	7	N	N								
DINAMARCA	Lister	07,0	2,2	3	N-1	3	D	LL	04,3			E-3	Tours	27,4	-0,6	7	ESE-1	5	D	D	27,8			Cal-0				
	Skagen	07,1	1,0	3	W-1	9	N	A	04,4			SSW-2	Dijon	31,0	0,6	4	Cal-0	11	NB	NB	28,9			SSW-1				
	Hanstholm	08,0	0,0	3	W-2	9	N	LL	06,4			S-3	Rochefort	25,7	-1,2	6	ESE-2	6	D	D								
	Blaavands	11,2	0,2	3	SW-3	10	11	11	11,1			SSW-4	Clermont	30,2	-0,4	8	S-2	3	D	D	30,3			Cal-0				
	Copenhagen	11,4	0,0	3	W-3	10	N	LL	15,8			S-2	Lyon	31,9	0,2	2	Cal-0	2	NB	NB	30,2			NE-2				
	Hammershus	10,0	0,0	3	WSW-4	8	NB	NB	16,4			SW-4	Burdeos	25,0	-0,8	6	ESE-2	3	D	D	27,7			Cal-0				
	Lerwick	01,8	0,4	2	WSW-4	9	N	A	06,9			W-4	Bayona	22,6	0,0	3	SE-3	8	D	D	26,1			E-1				
	Stornoway	04,5	-0,4	8	Cal-0	8	A	A					Tolosa	26,6	0,0	4	SE-3	8	D	D	28,7			Cal-0				
	Wick	04,5	0,0	2	SW-3	8	LL	LL	01,6			SW-3	Marignane	29,8	1,2	3	ESE-1	6	D	D	25,1			Cal-0				
	Aberdeen	07,2	-0,8	7	SSW-1	8	11	LL	05,8			WSW-3	Perpiñan												27,1			N-1
ISLAS BRITANICAS	Malin Head	04,5	0,0	7	S-4	12	N	A	09,0			SW-1	Ajaccio															
	Renfrew	07,9	-0,8	6	SW-5	12	LL	LL					Oporto												21,7			SE-2
	Tynemouth	12,1	0,6	3	SW-3	13	N	LL	09,4			SW-2	Colmbra															
	Blacksod	04,6	-0,6	8	S-8	12	N	LL	08,7			S-2	Lisboa	21,1	-0,2	6	E-1	12	N	N	21,5			Cal-0				
	Donaghadda	10,6	-0,2	9	WSW-3	12	N	LL	10,8			W-1	Lagos	?	?		ENE-1	11	N	N	21,0			E-0				
	Holyhead	14,8	0,2	1	S-5	13	N	N	13,0			WSW-6	Funchal	17,4	0,0	3	?	18	D	D	19,2			N-1				
	Cranwell	19,0	1,0	2	SW-5	12	N	N	15,8			SW-4	Horta	19,6	1,8	3	NW-3	13	A	?	22,2			WNW-6				
	Yarmouth								17,5			SW-4	Turin	30,9	0,0	3	Cal-0	?	?	D								
	Valentia	10,4	-1,4	7	S-6	13	N	LL	13,4			S-6	Milan	?	0,0	1	Cal-0	2	NB	N								
	Pembroque	18,0	-0,4	9	WSW-4	13	N	N	17,0			WSW-5	Pádua															
EUROPA CENTRAL	Rosson-Wye	19,6	0,0	3	SW-4	11	N	N					Venecia	31,0	1,0	3	N-0	7	D	D								
	Londres	22,4	0,6	4	SW-4	12	N	N	20,5			SW-4	Génova	31,3	3,4	?	SW-0	7	D	D								
	Scilly	19,5	-0,8	7	SSW-5	12	N	N					Florenzia	30,6	0,8	6	Cal-0	2	D	D								
	Plymouth	22,6	-0,6	7	S-4	12	N	N	22,4			SW-5	Liorna	32,7	?		ENE-4	?	D	D								
	Calshot	22,9	-0,2	7	SW-3	13	N	N	21,4			SW-4	Ancona												25,7			ENE-2
	Quernsey	23,5	-0,8	8	S-2	11	D	D	23,9			SW-4	Zara	27,9	0,6	1	ESE-2	6	D	D								
	Borkum												Roma	30,3	1,4	3	NE-4	5	D	D	26,1			NNW-1				
	Loningen												Magdalena	?	2,4	4	Cal-0	5	D	N	24,5			ESE-2				
	Hamburgo	15,5	-0,6	5	WSW-6	12	11	11					Taranto	27,1	1,4	4	N-4	11	A	N								
	Swinemunde	14,8	-1,4	8	SW-3	9	LL	LL	20,4			S-2	Mesina	26,5	0,2	2	Cal-0	11	LL	T								
EUROPA OCCIDENTAL	Danzig	11,8	-3,6	8	SW-4	7	11	LL					Tánger	21,4	0,2	4	ESE-3	17	N	N								
	Memel	13,2	-0,8	7	W-4	12	11	11					Oran	23,2	0,8	3	E-3	12	N	N	23,5			NNE-3				
	Aquisgran	24,6	0,2	4	SW-4	10	11	11	23,1			SW-5	Argel	26,9	0,4	3	Cal-0	13	D	D	26,7			NE-2				
	Magdeburgo	18,9	-0,4	7	WSW-5	12	LL	LL	21,7			SSW-4	Bizerta												25,0			WNW-2
	Berlin	17,2	-0,8	6	SW-4	9	LL	LL	21,5			S-3	Túnez												23,8			N-1
	Dresde	21,3	-0,6	5	W-4	10	LL	LL	23,9			W-2	Rabat	23,4	1,2	2	WSW-2	17	N	11								
	Breslau	21,1	0,2	4	S-1	6	LL	LL	25,0			Cal-0	Fez															
	Francfort	26,3	0,1	3	SSW-2	10	N	LL	25,2			S-1	Tazza	21,3	0,0	3	Cal-0	16	N	D	22,0			Cal-0				
	Carlsruha	28,3	?	3	WSW-4	9	N	N	27,0			SW-4	Sfax															
	Munich	30,5	5,2	3	SW-3	6	N	N	30,1			SW-6	Casablanca	19,9	?		Cal-0	18	N	N	20,0			Cal-0				
Posen	17,7	-0,6	8	SW-3	?	LL	LL					Mequinez	?	0,0	3	Cal-0	14	D	N	19,4			E-3					
Varsovia	21,3	-4,2	7	SW-3	2	N	N					Agadir	18,6	0,0	3	Cal-0	20	?	N	18,5			Cal-0					
Cracovia	26,3	-0,4	3	W-0	1	NB	D																					
Viena	29,1	0,2	3	WSW-1	7	LL	N																					
Praga																												
Buda-Pest	20,4	0,0	3	Cal-0	1	NB	D																					

RADIOGRAMAS TRANSMITIDOS DESDE BARCOS



Estado General

Se segmenta la borrasca del Atlántico y queda un centro entre Inglaterra y Escandinavia y otro al Oeste de Irlanda. El centro de presiones altas que ayer estaba sobre nuestra Península, aparece hoy sobre Francia y Norte de Italia.

Tiempo probable

EN LAS REGIONES.

I	Vientos de la región del Oeste y lluvias.
II	
III	
IV	
V	Buen tiempo de cielo nuboso.
VI	
VII	
VIII	
IX	
X	
XI	
XII	

Temperaturas extrema y Lluvia

Estaciones	Temperaturas		Lluvia
	Máx.	Mín.	
La Coruña	17	6	
Santiago	18	1	
Pontevedra	18	8	
Lugo			
Orense	13	6	
Oijón	17		
Oviedo	18	13	
Santander	17	8	
Bilbao			
San Sebastian	17	6	
León	14	2	
Zamora	17	1	
Palencia	18	-2	
Burgos			
Soria	18	1	
Valladolid	18	1	
Salamanca	21	-2	
Ávila	21	5	
Segovia	18	2	
Madrid	18	6	
Toledo	20	4	
Guadalajara	19	3	
Cuenca	20	2	
Ciudad-Real	16	3	
Albacete	20	6	
Cáceres	21	10	
Badajoz	23	9	
Vitoria	15	4	
Logroño	20	2	
Pamplona	14	4	
Huesca	17	7	
Zaragoza	19		
Lérida			
Osona	19	7	
Barcelona	18	13	
Tarragona	19	12	
Tortosa	22	10	
Teruel	21	1	
Castellón	22	12	
Valencia	22	10	
Alicante	21	9	
Murcia	23	9	
Sevilla	24	6	
Córdoba	23	8	
Jaén	22	13	
Baeza	20	15	
Órdena	20	6	
Huelva	23	13	
San Fernando	21	17	
Tarifa	20	13	
Algeciras	18	16	
Málaga	21	13	
Almería	22	15	
Palma	23	10	
Ibiza			
Mahón	18	12	1
Las Palmas			
S ^{ta} Cruz de T.	23	17	
Laguna			
Izaña			4
Tetuán	18		
Melilla	21	12	
Tánger			

Observaciones en Madrid de 13^h del día 2 a 7^h del día 3

PARQUE DEL RETIRO (Altitud 667 m.)

Horas	Barómetro		Temperatura	Humedad	Viento	Lluvia	Estado del Cielo	Horas de insolación	Temperatura	
	mm	milibaros							°C	%
13	711,7	948,9	17,8	54	Cal	☁☁	Despejado	Id. máxima normal	13,6	6,4
18	710,8	947,7	11,8	69	Cal	☁☁	Nuboso	Id. mínima id.	6,4	6,4
1	711,3	948,3	9,2	81	NNE	☁☁	C. Despejado	Id. máxima normal	10,0	6,4
7	711,8	949,0	7,1	84	NNE	☁☁	Cubierto	Id. mínima id.	7,0	6,7

OBSERVACIONES DE ESPAÑA

ESTACIONES	PRESIÓN MILIBARES			VIENTO	TEMPE. RATUR. C.	TIEMPO		NUBES	MAR	DIRECCIÓN Y FUERZA DEL VIENTO Á								
	á O°	N. M. G. N.	VARIACIÓN			C.	D. y F.			PRESENTE	PASADO	250	500	1000	2000	3000	4000	5000
OBSERVACIONES Á 7 ^h																		
La Coruña	19,5	-0,8	8	S-2	14	64	N N	St-cu	3 4									
Gijón	22,3	-0,8	8	SW-3	10	74	N N	Ci St-cu	2 5									
Santander	22,3	-0,4	6	Cal-e	11	84	N D	Ci	2 7									
Valladolid	28,9	0,4	4	NE-1	2	94	N D	Ci	4									
Zaragoza	29,9	0,4	4	Cal-o	6	94	N N	St-cu	3									
Barcelona	28,5	0,6	3	NE-2	15	71	N N	St-cu	7	NNE-4	NE-4	ESE-2						
Tortosa	29,4	0,8	3	Cal-a	13	84	N D	St-cu A-cu	6	SW-1	SE-2							
Mahón	28,7	0,4	4	NW-1	12	85	N D	Cu Cu-nb	2 7									
Madrid	28,5	0,4	4	NNE-3	7	85	N D	Ci	6		ESE-5	S-4	SSW-3	S-3	SE-4			
Badajóz	23,7	0,4	4	NE-2	10	74	N D	A-cu St-cu	8									
Alicante	27,5	0,4	4	NE-o	11	94	N D	Ci Cu	1 8									
Granada	28,1	0,0	3	WSW-1	8	74	N N	A-cu	7									
Sevilla	23,5	0,0	3	N-1	12	74	N N	A-cu	6	ENE-2	S-5	S-4	W-9	NNW-9				
Almería	25,9	0,4	4	NNW-4	17	59	N N	A-cu	1 8									
Málaga	25,9	-0,4	8	NW-1	16	75	N N	Cu St-cu	5									
S. Fernando	19,0	0,0	0	ESE-5	18	79	N N	A-cu	7									
Melilla	23,0	0,2	4	ESE-1	18	85	N N	A-st	3 6									
Tetuán																		
S. C. de Tenerife	19,8	0,2	4	WNW-2	18	85	D D	Cu	2 9									
Izaña	706,3	0,2	4	W-1	7	55	D D		9									
OBSERVACIONES Á 18 ^h																		
La Coruña	23,3	0,2	1	WNW-1	15	75	D D		2 7	SW-2	S-3	R-6	SSW-5	SSW-5	SSW-5 SW-4			
Gijón	24,7	-0,4	6	NE-5	14	35	D D	Cu	3 7									
Santander	25,5	-0,8	8	E-4	14	85	D D		2 8									
Valladolid	27,1	0,4	4	Cal--	10	75	D D	Ci-cu	8									
Zaragoza	25,9	0,2	3	Cal-o	16	65	D D		5									
Barcelona	27,0	1,2	4	W-1	16	75	N N	St-cu	6	SE-2	SSE-2	WNW-2	W-3	NNW-3	N-7 N-7			
Tortosa	27,5	-1,2	5	Cal-o	16	75	N D	St-cu										
Mahón	27,1	0,4	3	NE-2	15	75	D D	Cu St-cu	1 8									
Madrid	25,4	0,4	3	Cal-o	12	65	N D	Ci Ci-st	6		SSE-1	W-2						
Badajóz	22,5	-0,4	6	NE-2	20	45	N N	A-st	7									
Alicante	26,3	1,2	3	Cal-o	16	85	N N	St-cu Ci	1 8									
Granada	19,1	0,0	3	SE-o	17	75	N N	Cu A-cu	6									
Sevilla	23,0	0,4	2	E-3	21	45	N N											
Almería	26,1	0,8	4	Cal-o	18	65	N N	Ci	1 9									
Málaga	23,9	-0,4	8	NE-2	19	55	N N	Cu	8									
S. Fernando	18,7	-0,4	8	ESE-4	18	55	N N	A-c	2 7									
Melilla	23,4	0,6	4	Cal-o	18	75	D D		6									
Tetuán	21,4	0,5	3	E-3	17	85	D D		3									
S. C. de Tenerife	19,9	0,0	4	E-1	20	75	N N	Cu	2 8									
Izaña	25,0	0,2	6	NW-1	10	75	N N	A-cu	9									

ESTACIONES	PRESIÓN MILIBARES			VIENTO	TEMPE. RATUR. C.	TIEMPO		PRESIÓN MILIBARES	VIENTO	ESTACIONES	PRESIÓN MILIBARES			VIENTO	TEMPE. RATUR. C.	TIEMPO		PRESIÓN MILIBARES	VIENTO												
	á O°	N. M. G. N.	VARIACIÓN			C.	D. y F.				C.	PRESENTE	PASADO			á O°	N. M. G. N.			D. y F.	á O°	N. M. G. N.	VARIACIÓN	C.	D. y F.	C.	PRESENTE	PASADO	á O°	N. M. G. N.	D. y F.
OBSERVACIONES Á 8 ^h																															
Vares	18,7	-1,4	8	S-3	13	D	D			Cáceres	23,8	0,0	3	NE-2	11	N	N	23,8	E-1												
Finisterre	19,9	-1,5	8	SE-3	16	N	N			Vitoria	27,5	0,4	4	NE-1	6	N	N	26,3	Cal-o												
Santiago	22,2	0,0	3	W-1	12	N	N	24,2	N-1	Logroño	28,9	1,8	4	E-o	6	D	D	27,1	E-o												
Pontevedra	19,7	-1,0	6	NE-2	9	D	D	21,9	SW-o	Pamplona	29,5	0,4	4	W-o	6	N	N	27,8	N-1												
Lugo										Huesca	23,2	0,6	3	SE-1	12	D	D	28,1	NE-1												
Orense	25,3	0,4	4	Cal-o	6	NB	NB	25,1	Cal-o	Lérida																					
Oviedo	22,6	-1,0	8	S-2	7	D	D	23,3	E-2	Gerona	29,5	1,0	4	NE-1	9	N	N	26,7	NE-1												
Bilbao	20,3	-0,4	6	SE-3	13	D	D			Tarragona	27,5	?		N-2	13	N	N	26,2	ESE-2												
San Sebastián	24,3	-0,2	6	S-4	11	D	D	25,8	N-1	Teruel	31,3	0,6	2	N-o	5	D	D	24,3	N-o												
León	18,1	?		NNW-1	7	D	D	26,9	NNW-2	Castellón	28,9	0,0	0	N-o	16	N	N	27,1	SE-1												
Zamora	25,1	?		N-2	3	N	N	26,1	N-1	Valencia																					
Palencia	27,4	0,0	3	Cal-o	3	N	N	25,7	Cal-o	Murcia	27,4	?		SW-1	13	N	D	25,7	W-1												
Burgos										Córdoba	25,0	0,2	3	NE-1	11	N	N	21,8	N-1												
Soria	31,4	0,0	3	E-1	2	N	N	23,0	E-1	Jaén	25,9	?		S-3	14	N	N	23,3	W-1												
Salamanca	28,3	0,0	3	NE-o	3	N	N	22,5	E-o	Baeza	26,1	0,6	3	N-3	12	N	N	21,9	NE-1												
Avila	25,8	?		SE-3	8	N	N	24,1	ESE-o	Huelva	23,4	?		E-1	15	N	N	20,9	E-1												
Segovia	27,9	0,0	0	S-1	6	N	N	23,9	W-1	Tarifa	19,6	0,2	3	E-6	16	N	N														
Toledo	28,3	0,2	4	E-3	6	N	N	24,2	NW-1	Algeciras	24,6	0,6	3	E-2	17	N	N														
Guadalajara	29,5	0,4	3	N-o	4	N	N	23,9	W-o	Tánger																					
Cuenca	28,3	0,0	0	Cal-o	6	N	D	22,1	Cal-o	Palma	27,8	1,0	4	NNE-1	12	D	D	26,5	NNE-1												
Ciudad Real	25,3	0,4	1	NE-1	6	D	D	23,7	E-1	Las Palmas																					
Albacete	30,3	1,2	4	ESE-3	9	N	N	25,3	Cal-o	Laguna																					

NOTICIAS

Expresado en medias horas antes observación.
 .. D Despejado ó semidespejado - N Nuboso ó cubierto - NB Niebla ó brumas - A Aguaceros - II Lloviznas - LL Lluvias - G Granizo (sin truenos) - An Aguanieve - nv Nieve - T Tormenta.
 D Despejado ó semidespejado - N Nuboso - NC Cubierto constantemente - NB Niebla ó bruma - A Aguaceros - II Lloviznas - nv Nieve ó aguanieve - G Granizo (sin truenos) - T Tormenta.
 Sobre el nivel del mar.