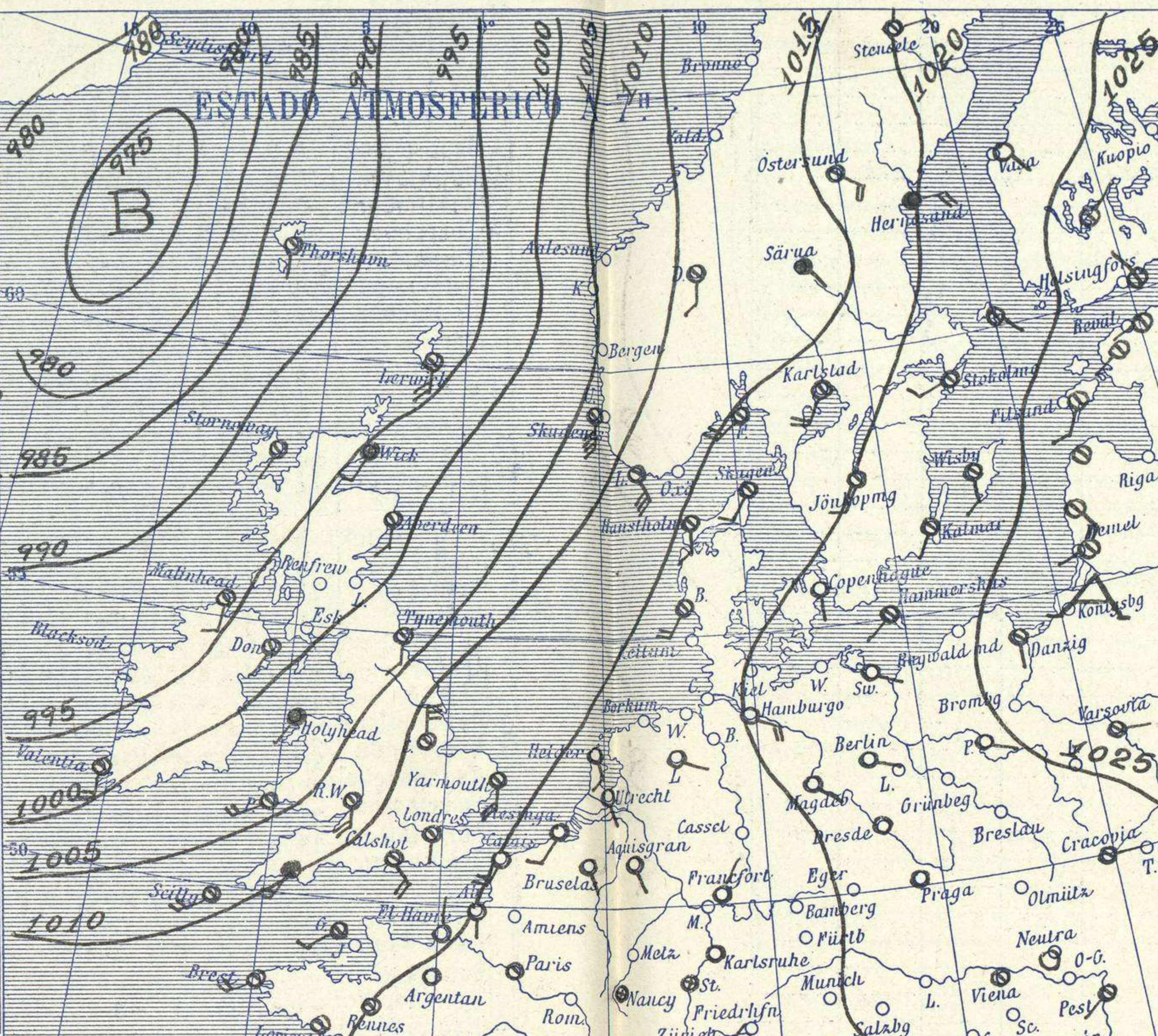
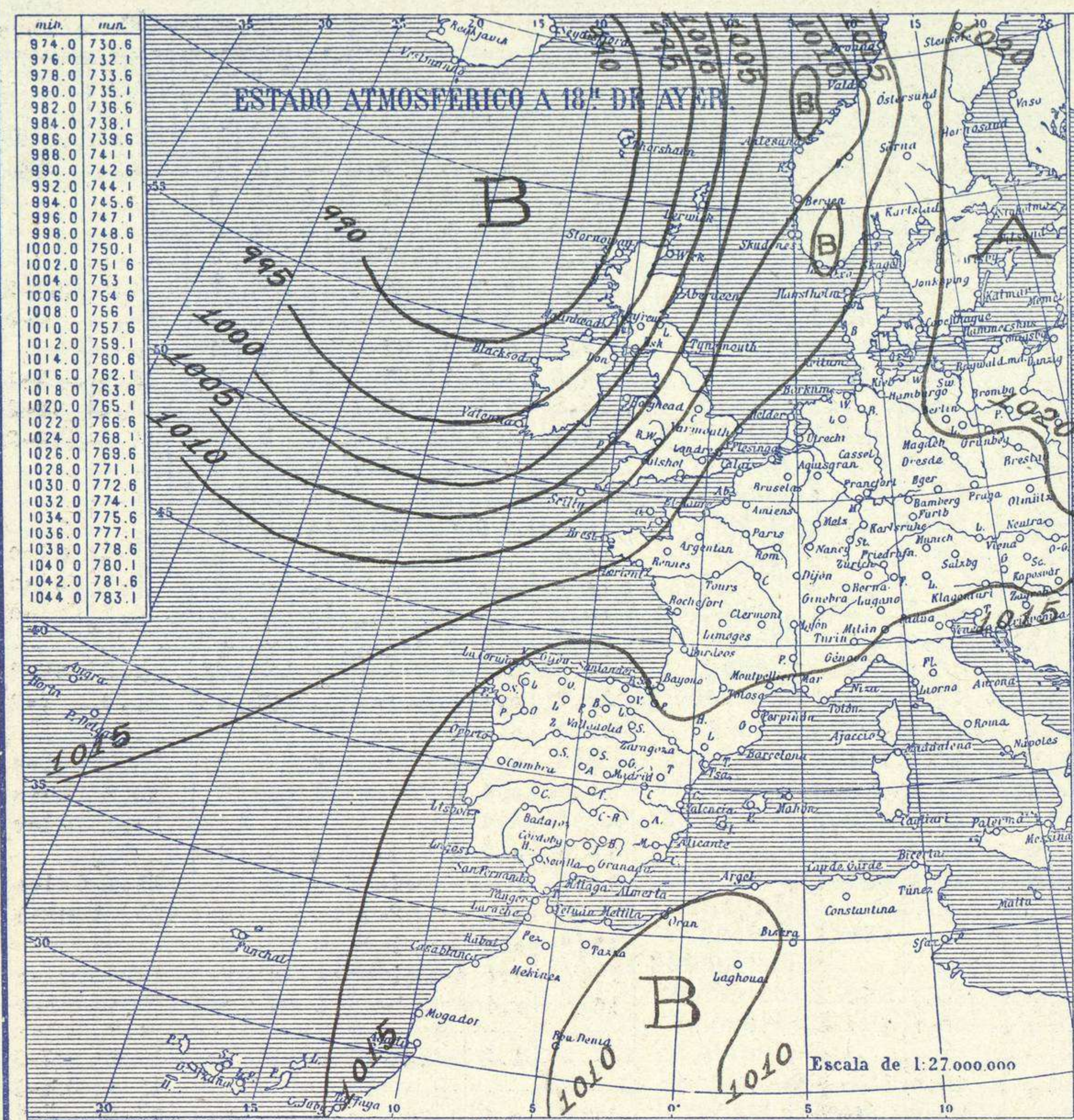


Main table with columns for ESTACIONES, PRESSION MILIBARES, VIENTO, TEMPERATURA, TIEMPO, and ESTACIONES. It lists meteorological data for various international stations including Reykjavik, Zurich, Paris, and London.

RADIOGRAMAS TRANSMITIDOS DESDE BARCOS

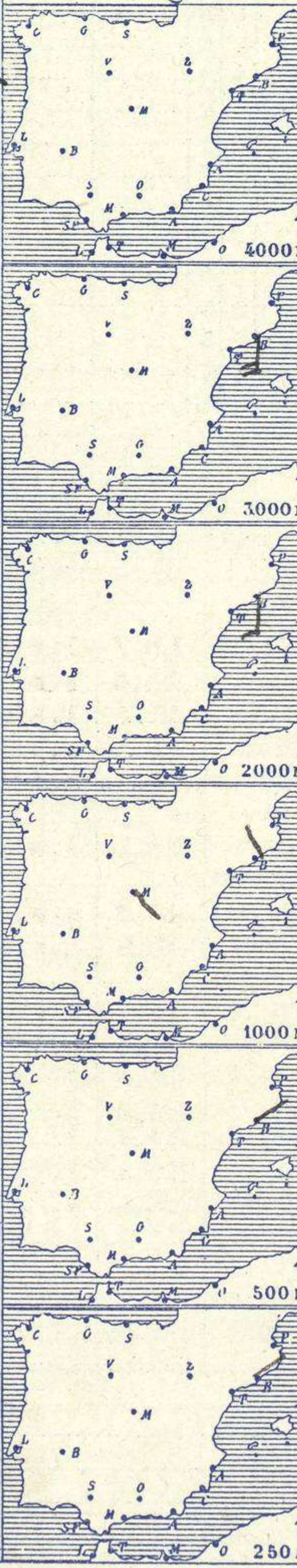
Table with columns: DIA, HORA, LAT, LONG, PRESION, VIENTO. It contains two entries of radiograms transmitted from ships.



Temperaturas extrema y Lluvia

Estaciones	Temperaturas		Lluvia
	Máx.	Mínim.	
La Coruña	16	6	7
Santiago		6	
Pontevedra	19	8	
Lugo			
Orense	17	6	
Gijón	17	8	
Oviedo	17	5	
Santander	17	8	
Bilbao	17	7	
San Sebastián	18	6	
León	18		
Zamora	14		
Palencia	14	2	
Burgos			
Soria	14	4	
Valladolid	17	3	
Salamanca	15	-1	
Ávila	12		
Segovia	15	4	
Madrid	17	10	ip
Toledo	18	9	
Guadalajara	16	8	
Cuenca	15	8	
Ciudad-Real	21	8	
Albacete	19	10	9
Cáceres	20	9	
Badajoz	21	9	
Vitoria	14	2	
Logroño	18	4	
Pamplona	14	4	
Huesca	18	8	
Zaragoza	10		
Lérida			
Oerona	21	9	
Barcelona	21	14	9
Tarragona			
Tortosa	20	11	3
Teruel		7	2
Castellón		13	
Valencia	19	13	4
Alicante	21	13	6
Murcia	20	11	5
Sevilla	21	13	
Córdoba	19	11	
Jáen	18	11	8
Baeza		8	1
Granada	18	8	1
Huelva	25	11	
San Fernando	21	13	9
Tarifa	20	17	
Algeciras	22	12	
Málaga	22	14	5
Almería	21	14	5
Palma			
Ibiza			
Mahón	22		
Las Palmas			
St. Cruz de T.	26	19	8
Laguna			
Izuaña			
Tetuán	21		
Melilla	23	12	3
Tánger			

Observaciones aerológicas



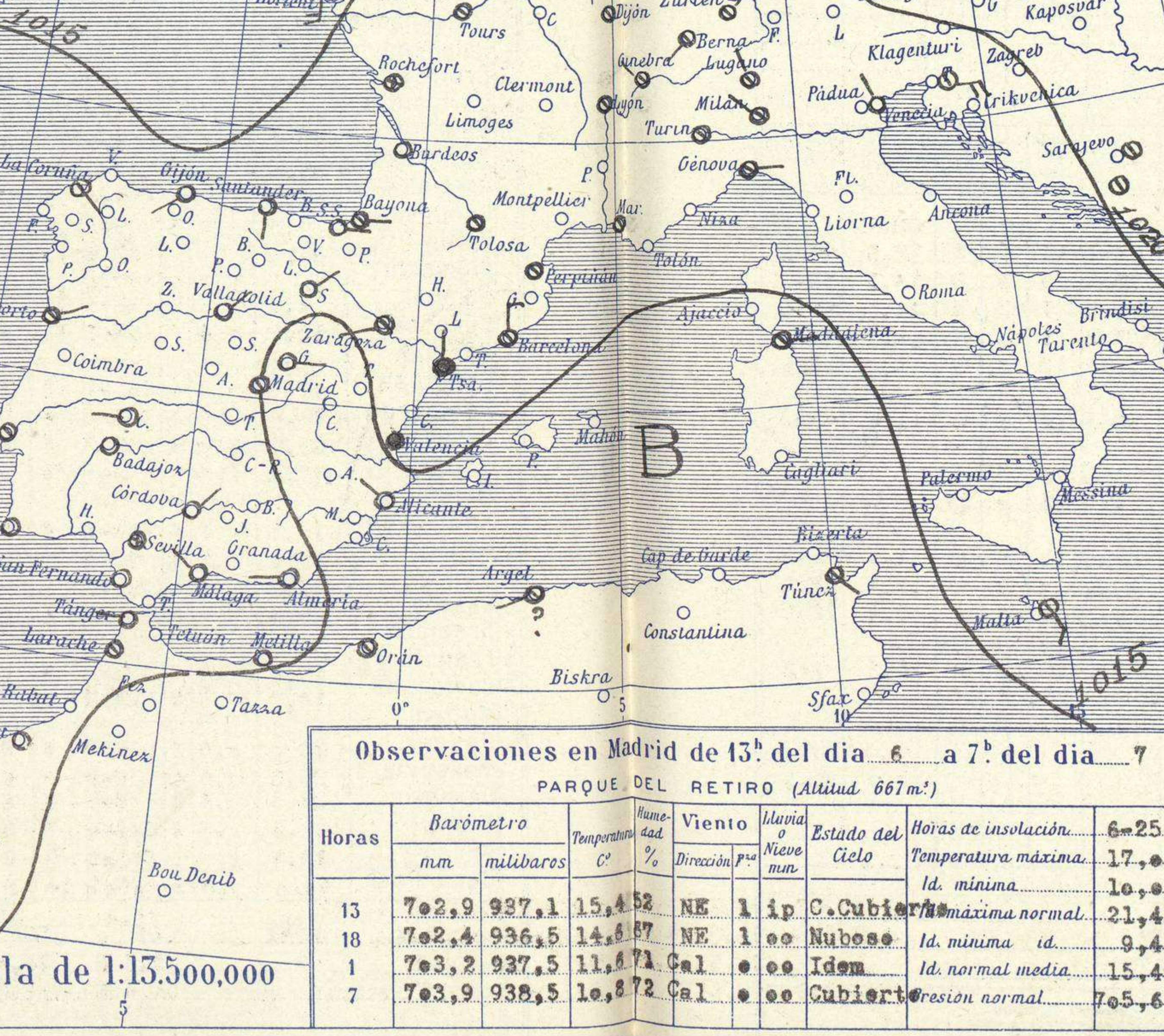
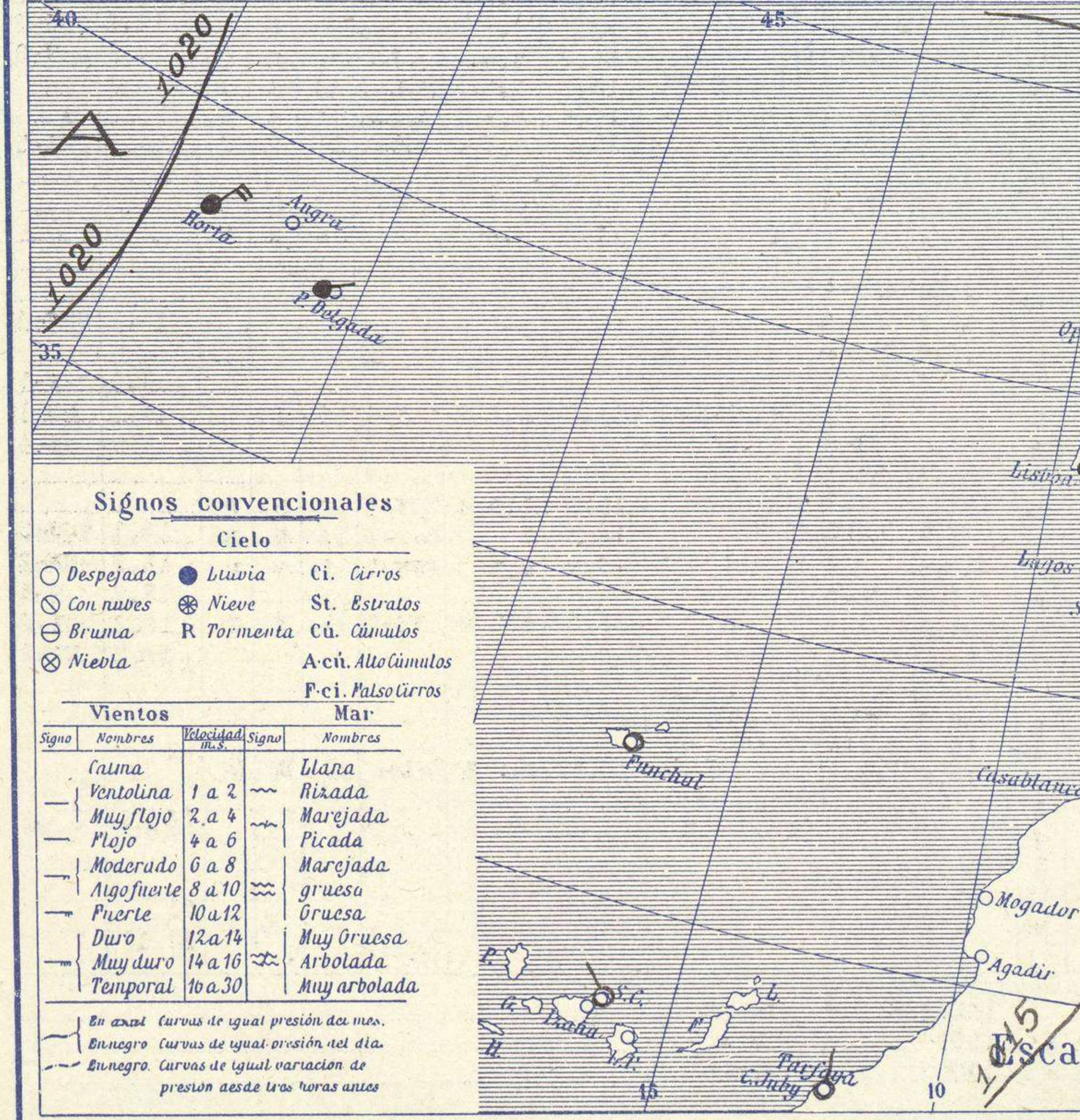
Estado General

Se intensifica la borrascosa de Islandia, y se sitúa su centro entre dicha Isla y el Archipiélago Británico, donde se plan vientos fuertes del tercer cuadrante. Se retiran las altas presiones al Oeste de Azores.

Tiempo probable

Vientos del Oeste y lluvias.

Vientos flojos y cielo con nubes.



Observaciones en Madrid de 13h del día 6 a 7h del día 7

PARQUE DEL RETIRO (Altitud 667m.)

Horas	Barómetro		Temperatura	Humedad	Viento	Lluvia	Estado del Cielo	Horas de insolación
	mm	milímetros						
13	702,9	937,1	15,4	52	NE	1 ip	C. Cubierta	6-25
18	702,4	936,5	14,6	87	NE	1 oo	Nuboso	Temperatura máxima 17,0 Id. mínima 10,0
1	703,2	937,5	11,6	71	Cal	oo	Idem	Id. máxima normal 21,4 Id. mínima id. 9,4
7	703,9	938,5	10,8	72	Cal	oo	Cubierta	Id. normal media 15,4 Presión normal 705,6

Signos convencionales

Cielo		Vientos	
○ Despejado	● Lluvia	○ Lluvia	○ Lluvia
○ Con nubes	● Nieve	○ Nieve	○ Nieve
○ Bruma	R Tormenta	○ Tormenta	○ Tormenta
○ Niebla		○ Niebla	○ Niebla
		○ Alto cúmulos	○ Alto cúmulos
		○ P. ci. Palso Cirros	○ P. ci. Palso Cirros

Vientos		Mar	
Signo	Nombres	Signo	Nombres
—	Calma	—	Llana
—	Ventolina	—	Rizada
—	Muy flojo	—	Marejada
—	Flojo	—	Picada
—	Moderado	—	Marejada
—	Algo fuerte	—	Gruesa
—	Puerte	—	Gruesa
—	Duro	—	Muy gruesa
—	Muy duro	—	Arbolada
—	Temporal	—	Muy arbolada

En azul Curvas de igual presión del día.
En negro Curvas de igual presión del día.
En negro Curvas de igual variación de presión desde tres horas antes.

OBSERVACIONES DE ESPAÑA

ESTACIONES	PRESIÓN MILIBARES			VIENTO	TEMPERATURA	HUMEDAD	TIEMPO		NUBES	MAR	DIRECCIÓN Y FUERZA DEL VIENTO A						
	á O°	N. M. G. N.	VARIACIÓN				C.	D. y F.			PRESENTE	PASADO	250	500	1000	2000	3000
	OBSERVACIONES Á 7 ^h																
La Coruña	16,6	0,2	6	E-2	8	85	D	D	Cl	3	9						
Gijón	16,3	0,2	8	SW-1	17	65	D	D		1	6						
Santander	16,7	0,0	3	S-1	8	85	D	N	A-cu-Ci	2	6						
Valladolid	19,1	0,8	4	NE-1	4	85	D	D	Cl	5	5						
Zaragoza	16,7	0,0	3	WNW-1	10	85	N	N	St-cu	5	5						
Barcelona	15,1	0,0	3	N-3	16	65	N	N	Cy A-cu	7	7	NE-2	NE-2	NNW-2	S-3	S-4	
Tortosa	16,3	0,8	1	N-2	13	95	LL	LL	NB A-st	6	6						
Mahón																	
Madrid	15,7	1,2	3	Cal-e	11	75	N	N	St-cu A-cu	6	6			SE-1			
Badajóz	17,1	1,4	3	Cal-o	10	85	D	D	Cl	7	7						
Alicante	14,2	0,8	4	NW-o	21	95	D	D	Cu Ci	1	8						
Granada																	
Sevilla	18,1	2,0	3	Cal-e	11	95	NB	N	?	2	2						
Almería	15,9	1,2	3	W-2	15	75	D	D	Cu Ci	1	8						
Málaga	16,5	0,8	4	NW-1	15	75	D	D	Cl	1	6						
S.Fernando	14,3	1,0	3	Cal-o	14	95	D	D		7	7						
Melilla	17,0	0,8	4	Cal-o	16	75	D	N	Cu Ci	1	6						
Tetuán																	
S ^{ta} C. de Tenerife	17,5	0,0	3	NW-2	20	65	D	N	Cu	9	9						
Izaña	705,2	0,4	2	N-3	8	45	D	N	Cl	9	9						
OBSERVACIONES Á 18 ^h																	
La Coruña	13,8	0,0	3	N-2	15	84	N	N	St-cu	4	7						
Gijón	16,0	0,2	8	E-4	15	64	N	N	Cu A-cu	2	7						
Santander	16,9	0,0	3	E-1	14	74	N	N	St-cu	2	7						
Valladolid	13,9	0,2	5	N-1	12	84	N	N	A-cu	8	8						
Zaragoza	15,0	0,0	5	?	16	54	N	?	St-cu	5	5						
Barcelona	14,7	0,6	4	?	18	64	D	N	Cl	2	8						
Tortosa	15,5	0,0	3	Cal-o	17	74	N	N	A-cu	6	6						
Mahón	14,9	0,4	4	N-2	18	84	N	N	St-cu	2	8						
Madrid	12,1	0,0	3	NE-1	15	64	N	N	St-cu	7	7						
Badajóz	12,9	0,4	4	N-2	19	84	N	N	St-cu A-cu	7	7						
Alicante	13,6	0,4	4	Cal-o	18	94	N	LL	Cu-nb	1	8						
Granada	14,7	2,4	4	WNW-1	13	84	ll	N	St-cu	6	6						
Sevilla	13,5	0,2	4	Cal-o	18	44	N	N	St-cu A-cu	6	6						
Almería	13,4	0,6	4	ESE-2	18	74	N	N	Cu A-st	3	8						
Málaga	13,7	0,4	2	NW-1	18	74	N	N	St-cu A-st	2	6						
S.Fernando	11,5	0,4	4	WSW-1	19	100	N	N	Cu	2	9						
Melilla	14,3	0,4	4	Cal-o	20	64	N	N	A-cu	2	6						
Tetuán	13,3	1,2	4	W-4	20	74	N	N	St-cu	4	4						
S ^{ta} C. de Tenerife	17,8	0,4	6	NW-4	22	44	N	ll	Cu	3	9						
Izaña	05,1	0,6	9	NW-6	5	94	ll	N		1	1						

NOTICIAS

.....

.....
 * Expresado en medias horas antes observación.
 .. D Despejado ó semidespejado - N Nuboso ó cubierto - NB Niebla ó brumas - A Aguaceros - ll Lloviznas - LL Lluvias - G Granizo (sin truenos) - An Aguanieve - nv Nieve - T Tormenta.
 ... D Despejado ó semidespejado - N Nuboso - NC Cubierto constantemente - NB Niebla ó bruma - A Aguaceros - ll Llovizna - nv Nieve ó aguanieve - G Granizo (sin truenos) - T Tormenta.
 Sobre el nivel del mar.