

INSTITUTO GEOGRÁFICO Y CATASTRAL

BOLETÍN DEL SERVICIO METEOROLÓGICO

AÑO XXXIX

Nim.º 21

OBSERVACIONES DEL EXTRANJERO

21 de Enero 1931

ESTACIONES	PRESIÓN MILIBARES		VIENTO		TEMPE- RATURA	TIEMPO		PRESIÓN MILIBARES		VIENTO		ESTACIONES	PRESIÓN		VIENTO		TEMPE- RATURA	TIEMPO		PRESIÓN MILIBARES		VIENTO					
	á O. N. M. G. N.	VARIACIÓN	C	D. y F.		á O. N. M. G. N.	VARIACIÓN	C	D. y F.	á O. N. M. G. N.	VARIACIÓN		C	D. y F.	á O. N. M. G. N.	VARIACIÓN		C	D. y F.	á O. N. M. G. N.	VARIACIÓN	C	D. y F.	á O. N. M. G. N.	VARIACIÓN	C	D. y F.
OBSERVACIONES A 7^h Y A 18^h																											
ISLANDIA	Seydisfjord	98 0	-0 5	5	Cal-o	1	nv	nv																			
	Reykjavik	95 4	0 0	0	E-2	0	N	N																			
	Vestfmannö	98 5	-0 5	5	N-1	2	A	A	996,4	SSW-3																	
	Thorshavn	98 3	-5 4	8	S-8	6	LL	LL																			
	Stensele	31 7	0 0	9	Cal-o	-35	D	D	1030,1	Cal-o																	
	Ostersund	27 5	-0 8	8	S-2	-24	M	M	29,5	E-1																	
	Hernosánd	28 8	0 4	3	Cal-o	-24	D	D	25,7	Cal-o																	
	Särna	29 6	-0 4	8	Cal-o	-25	N	D	21,1	Cal-o																	
	Karlstad	30 9	1 4	3	Cal-o	-17	M	N	26,7	N-1																	
	Estocolmo	28 6	1 4	3	Cal-o	-11	D	D	22,3	ENE-1																	
SUECIA Y NORUEGA	Jönköping	31 3	0 2	3	Cal-o	-13	D	D	25,5	ENE-1																	
	Wisby	26 0	2 0	3	NE-2	-5	D	N	21,0	N-0																	
	Kalmar	27 1	1 6	3	N-3	-8	N	nv	23,7	N-2																	
	Bronnö																										
	Vallersund																										
	Kinn	18 8	1 4	3	SSW-2	1	LL	nv	15,0	SSW-6																	
	Dombaas	24 1	0 2	4	SSW-4	-11	nv	A	23,4	Cal-o																	
	Utsire	22 2	1 2	4	SSW-6	0	M	A	18,0	SSW-7																	
	Fæerder	29 4	1 0	3	NE-0	-6	M	N	25,5	NE-3																	
	Lister	24 2	1 0	3	ENE-5	-3	N	nv	18,6	SSW-6																	
DINAMARCA	Skagen	27 9	1 4	3	SE-3	-3	D	M	23,5	SSW-2																	
	Hanstholm	22 6	0 8	3	SSW-3	-2	N	N	20,4	SSW-3																	
	Blaavands	23 2	1 8	3	SE-4	0	nv	nv	19,9	SSW-3																	
	Copenhague	26 6	1 0	3	E-3	-4	M	D	23,0	E-1																	
	Hammershus	25 9	1 0	3	ENE-2	-3	M	N	22,7	E-1																	
	Lerwick	12 0	-1 0	9	S-3	7	M	N																			
	Stornoway	05 8	-2 8	8	S-6	8	N	N																			
	Wick	11 6	-1 4	8	S-3	6	M	N																			
	Aberdeen	15 2	-0 6	8	S-3	4	M	N																			
	Malin Head	09 2	-1 6	9	S-5	7	N	N																			
ISLAS BRITANICAS	Renfrew	15 6	-1 4	7	ENE-2	4	M	N																			
	Tynemouth	17 9	-1 0	8	WSW-2	3	M	D																			
	Blacksod	08 6	-1 0	8	S-5	9	LL	NB	25,8	S-4																	
	Donaghadee	14 2	-1 8	8	S-2	7	M	N	17,7	W-2																	
	Holyhead	15 6	-1 4	8	S-4	7	M	N	19,6	WSW-1																	
	Cranwell	20 6	-0 6	8	W-2	-1	NB	NB																			
	Yarmouth	22 3	0 4	4	NW-1	1	D	M	17,9	WNW-2																	
	Valentia	10 1	2 2	8	SSW-4	9	LL	LL	18,3	SSW-4																	
	Pembroque																										
	Ross-on-Wye	19 0	-1 2	8	SSW-1	1	NB	N																			
EUROPA CENTRAL	Londres	21 0	-1 0	8	ENE-3	4	N	NB																			
	Scilly	15 8	-2 0	8	SSW-4	9	M	LL	21,7	S-2																	
	Plymouth	18 8	-2 0	6	SSW-3	8	N	N	21,8	N-1																	
	Calshot	20 5	-1 0	8	SSW-2	5	N	D																			
	Quernsey	20 6	-1 6	6	SSW-1	9	M	N	22,7	Cal-o																	
	Borkum	21 9	1 4	2	WSW-2	4	N	N	18,1	SSW-5																	
	Loningen	23 1	2 0	3	W-2	2	NB	NB																			
	Hamburgo								21,1	SSW-3																	
	Swinemunde																										
	Danzig																										
Memel																											
Aquisgran								20,3	?																		
Magdeburgo																											
Berlin	23 9	1 0	8	S-2	-1	nv	nv	22,3	N-1																		
Dresde								23,7	NE-1																		
Breslau	24 0	-0 2	7	SSW-2	-6	M	N	23,1	W-2																		
Francfort	24 0	1 0	8	NW-3	4	NB	N	21,0	WSW-2																		
Carlsruha	25 6	0 8	6	SW-1	3	M	A	22,8	SW-1																		
Munich	26 0	0 2	4	WSW-2	3	M	N	23,2	WSW-2																		
Posen																											
Varsovia																											
Cracovia																											
Viena																											
Praga								24,0	NE-1																		
Buda-Pest								99,5	?																		

RADIOGRAMAS TRANSMITIDOS DESDE BARCOS

DIA	HORA	LAT	LONG	PRESION	VIENTO
21	7	49 3 N	35 4 W	1018	WSW-6
		52 2 N	22 1 W	1014	NW-4
		50 2 N	39,5 W	1011	SSW-6

ADMINISTRADOR: Sr. Habilitado del Servicio Meteorológico.

CORRESPONDENCIA: Sr. Jefe del Servicio Meteorológico. Apartado 285. MADRID.

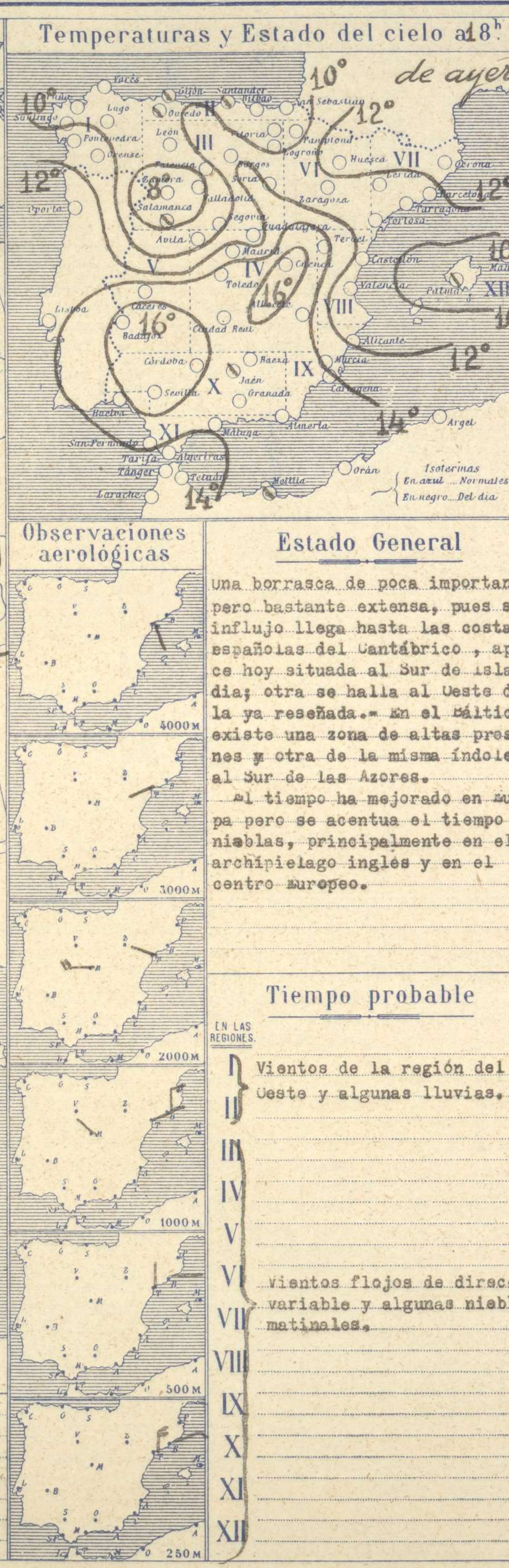
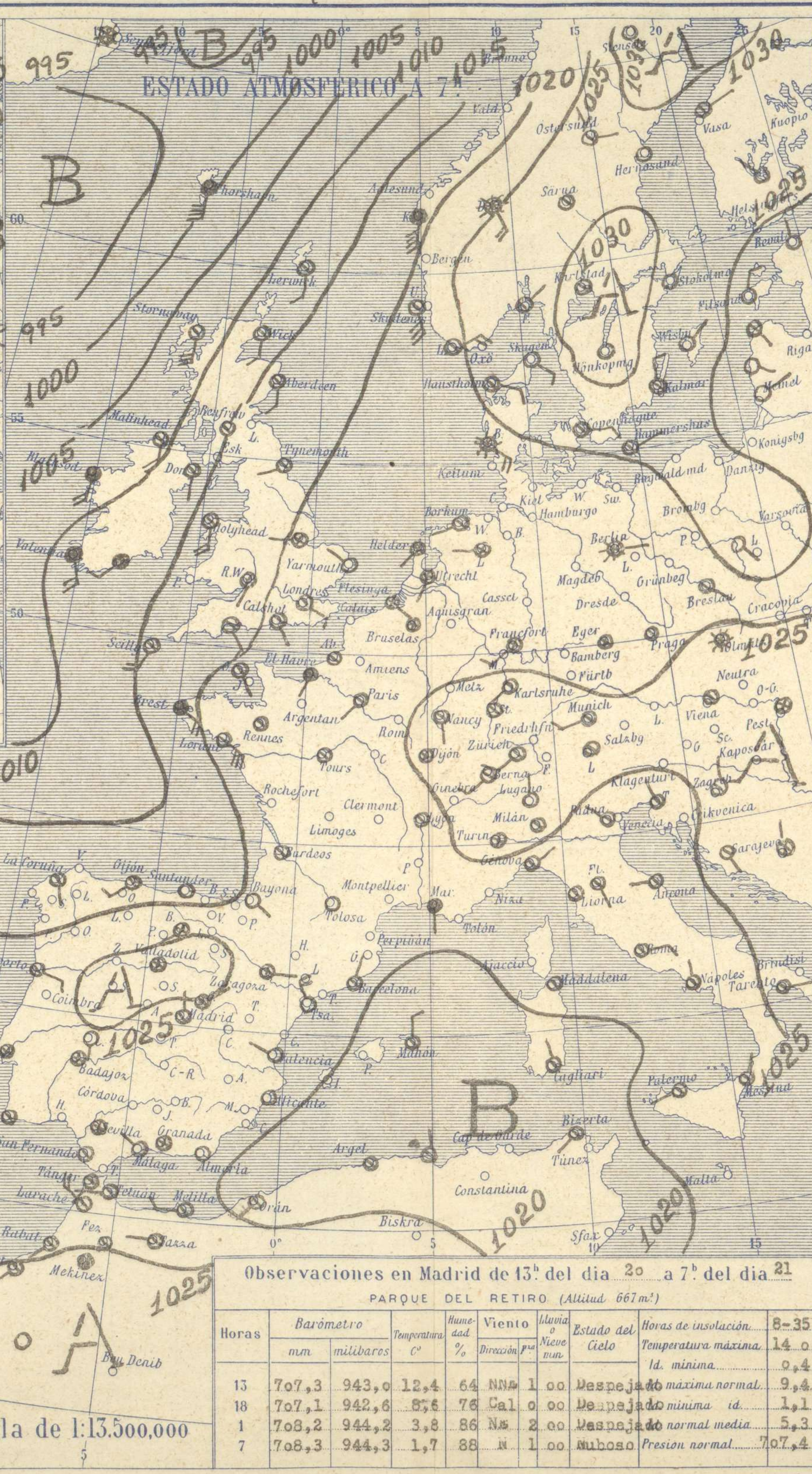
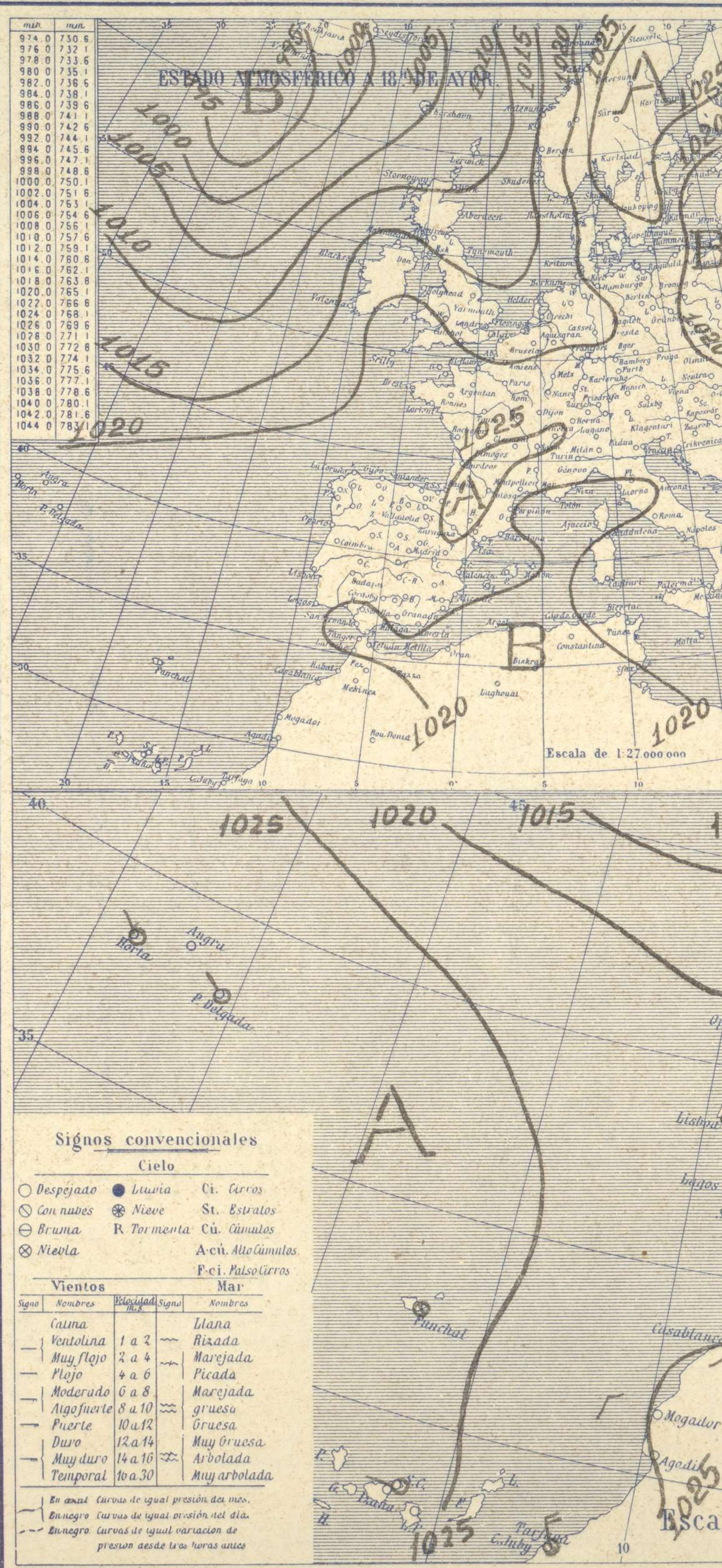


SERVICIO METEOROLÓGICO ESPAÑOL.

Boletín del *Miércoles 21 de Enero* de 1931

AÑO XXXIX

Núm. 21



Observaciones aerológicas

Estado General

Una borrasca de poca importancia pero bastante extensa, pues su influjo llega hasta las costas españolas del Cantábrico, aparece hoy situada al Sur de Islandia; otra se halla al Oeste de la ya reseñada. En el Báltico existe una zona de altas presiones y otra de la misma índole al Sur de las Azores. El tiempo ha mejorado en Europa pero se acentúa el tiempo de nieblas, principalmente en el archipiélago inglés y en el centro europeo.

Tiempo probable

EN LAS REGIONES.

I } Vientos de la región del Oeste y algunas lluvias.

II } Vientos flojos de dirección variable y algunas nieblas matinales.

III } ...

IV } ...

V } ...

VI } ...

VII } ...

VIII } ...

IX } ...

X } ...

XI } ...

XII } ...

