

INSTITUTO GEOGRÁFICO Y CATASTRAL

BOLETÍN DEL SERVICIO METEOROLÓGICO

AÑO XXXVIII
Núm. 160

OBSERVACIONES DEL EXTRANJERO

9 de JUNIO 1930

ESTACIONES	PRESIÓN MILIBARES			VIENTO C. D. y F.	TEMPE- RATU- RA C.	TIEMPO ** PRESENTE *** PASADO	PRESIÓN MILIBARES			VIENTO C. D. y F.	TEMPE- RATU- RA C.	TIEMPO ** PRESENTE *** PASADO	PRESIÓN MILIBARES			VIENTO C. D. y F.			
	N. M. G. N.	VARIACIÓN	A 7 ^h				N. M. G. N.	VARIACIÓN	A 7 ^h				N. M. G. N.	VARIACIÓN	A 7 ^h				
ISLANDIA Seydisfjord Reykjavik Vestfmannö Thorshavn	87.6	-0.5	5	W-2	8	D	N												
PAISES BAJOS De Bild Le Helder																			
SUECIA Y NORUEGA Stensele Ostersund Hernosänd Särna Karlstad Estocolmo Jönköping Wisby Kalmar Bronnö Vallersund	92.0		3	NW-1	8	N	N	10.7	NE-2				10.7	NE-2					
DINAMARCA Kinn Dombaas Utsire Fæerder Lister	127	-1.5	5	S-5	8	11	N	17.2	NNW-4				17.2	NNW-4					
FRANCIA Paris Nancy Estrasburgo Tours Dijon Rochefort Clermont Lyon Burdeos Bayona Tolosa Marignane Perpiñan Ajaccio Oporto	19.8	-0.2	1	NNE-2	13	D	D	21.0	NE-1	13	D	D	21.0	NE-1	13	D	D	21.1	NNE-4
PORTUGAL Lisboa Lagos Funchal Horta	17.2	0.0	4	Cal-e	16	N	N												
ISLAS BRITANICAS Blackrod Donaghadda Holyhead Cranwell Yarmouth Valentia Pembroque Ross-on-Wye Londres Scilly Plymouth Calshot Ouernsey	11.9	-0.0	8	W-5	13	LL	LL	22.7	SW-1				22.7	SW-1					
ITALIA Turin Milan Pádua Venecia Génova Florencia Liorna Ancona Zara Roma Magdalena Taranto Mesina Tánger Oran Argel Bizerta Túnez Rabat Fez Tazza Sfax Casablanca Mequinez Agadir	22.5																		
EUROPA CENTRAL Borkum Loningen Hamburgo Swinemunde Danzig Memel Aquisgran Magdeburgo Berlin Dresde Breslau Francfort Carlsruha Munich Posen Varsovia Cracovia Viena Praga Buda-Pest	21.2	0.6	1	NW-2	12	D	D	16.6	NW-2				16.6	NW-2					
NORTE DE AFRICA Túnez Rabat Fez Tazza Sfax Casablanca Mequinez Agadir	16.9	1.2	3	NW-5	21	D	D												

RADIOGRAMAS TRANSMITIDOS DESDE BARCOS							
DIA	HORA	LAT	LONG	PRESI.	VIENTO		
		49.6 N	13.2 W	1021	SW-4		
9	7	48.0 N	16.8 W	1017	WSW-5		

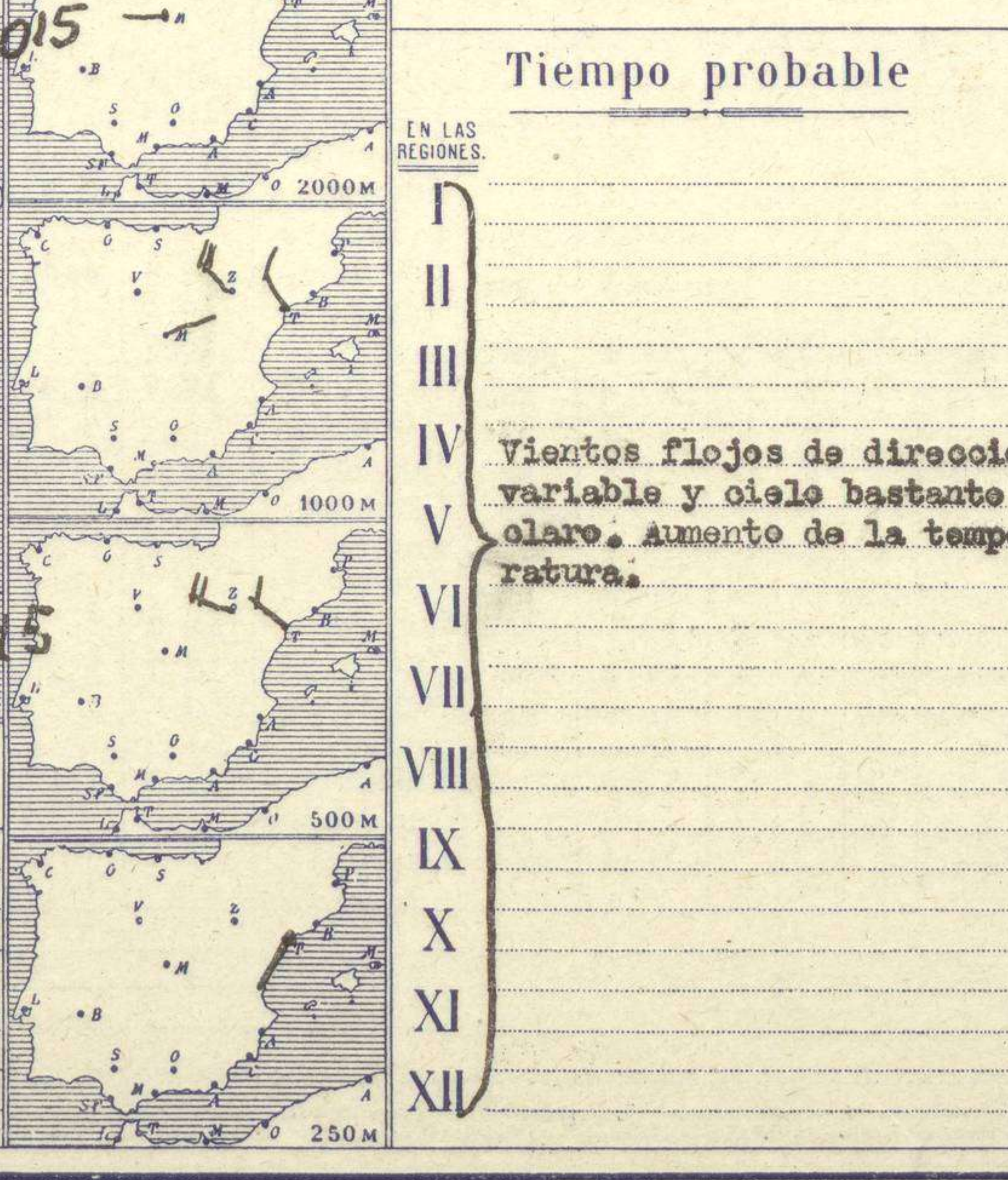
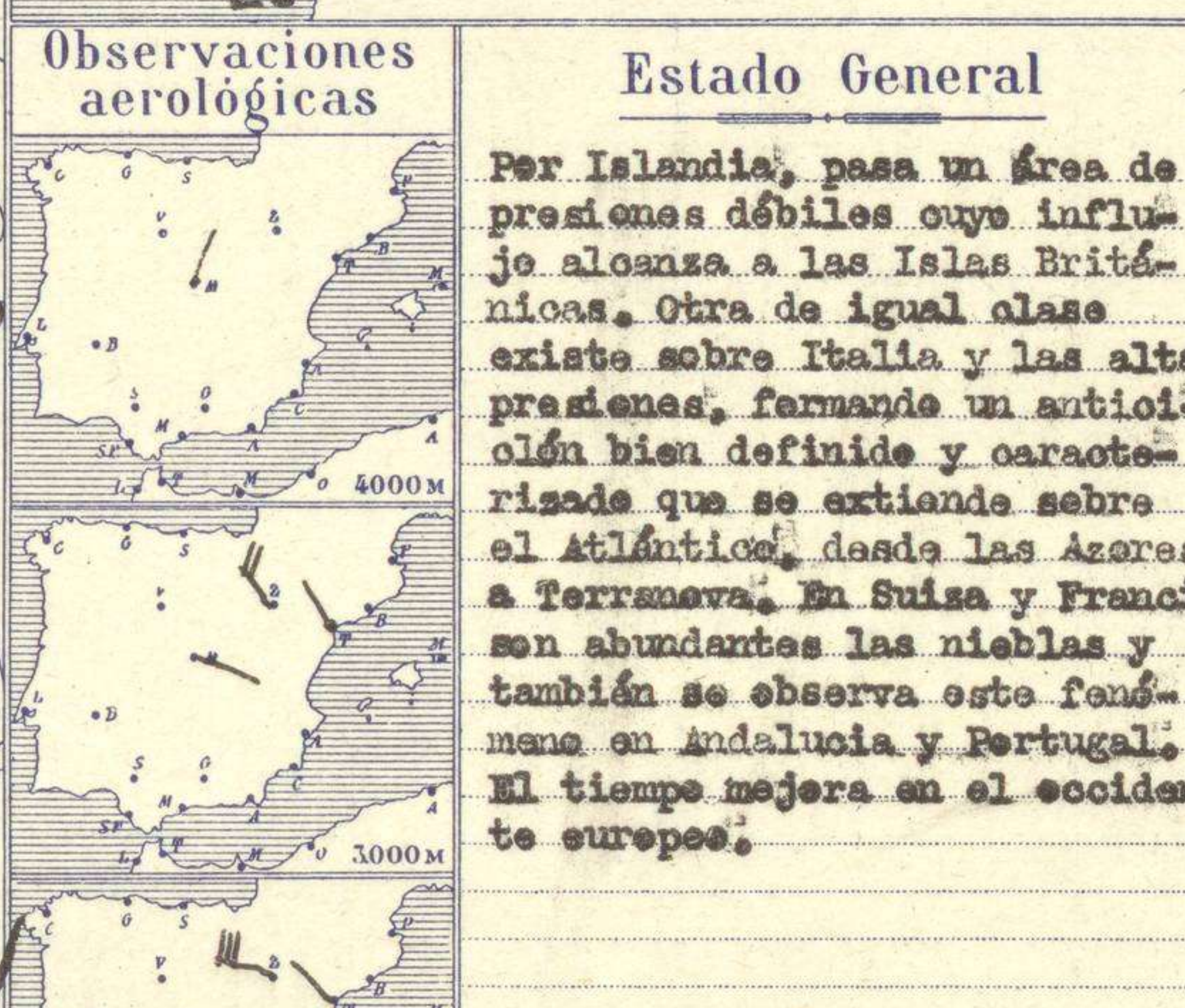
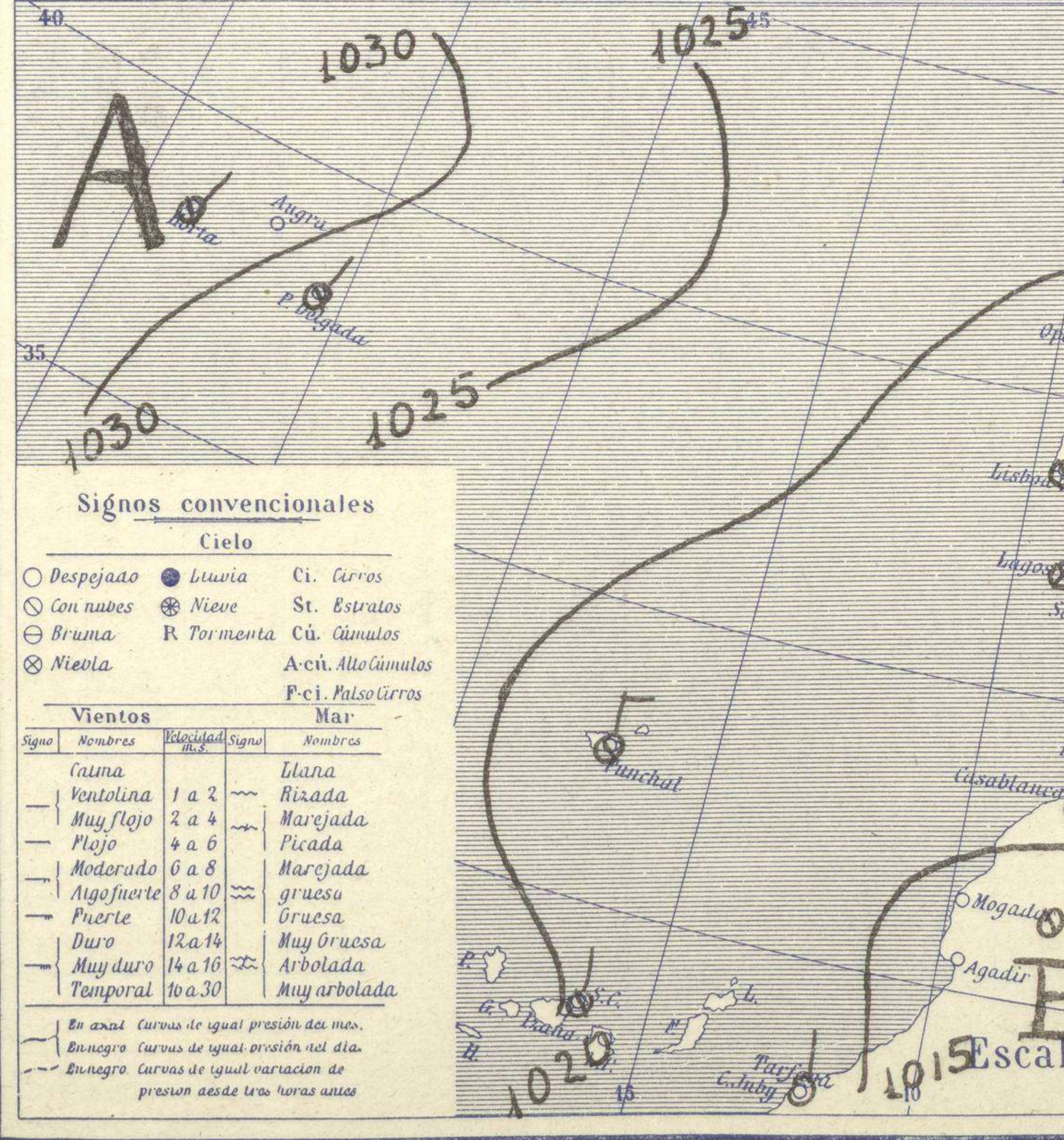
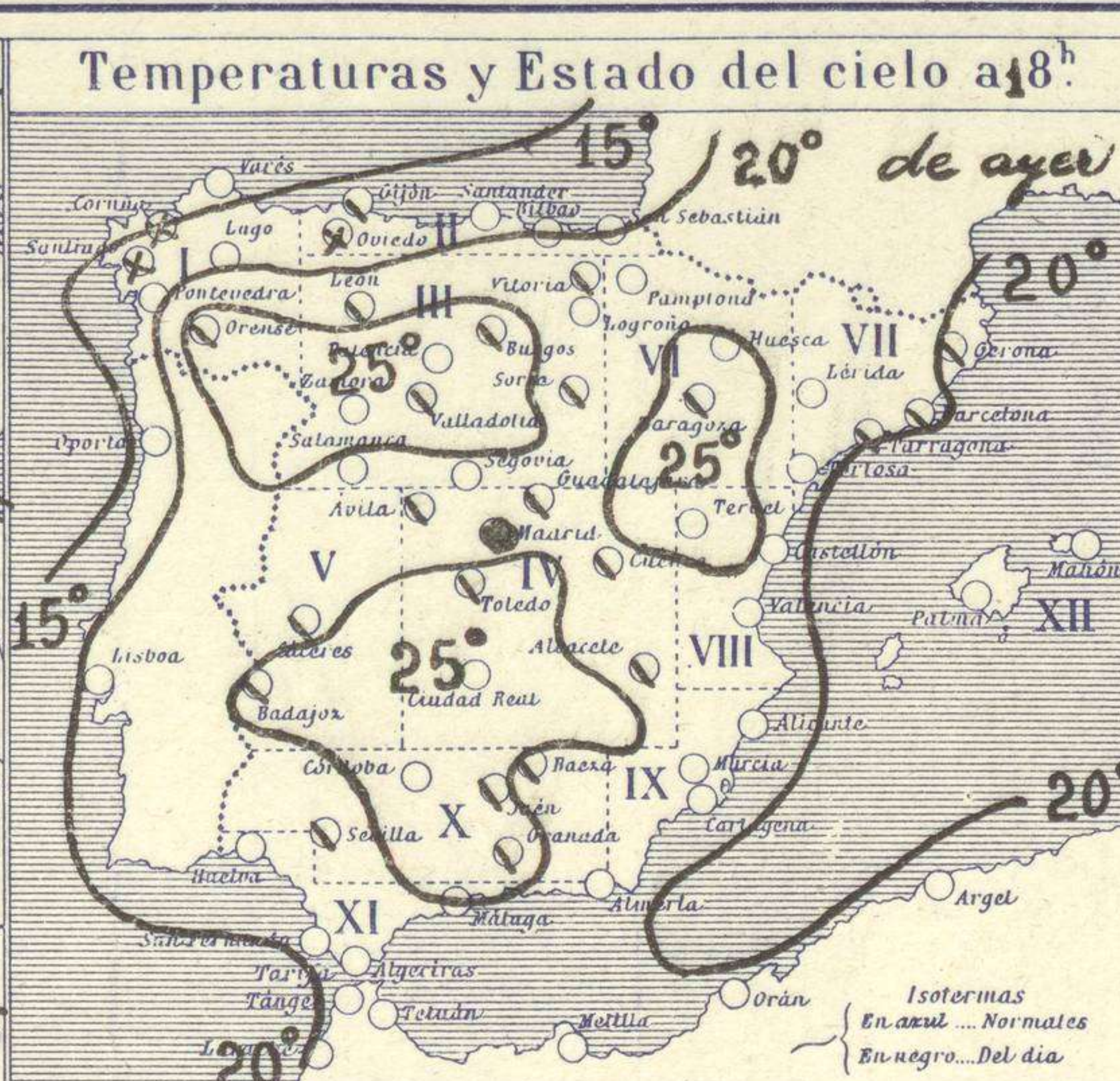
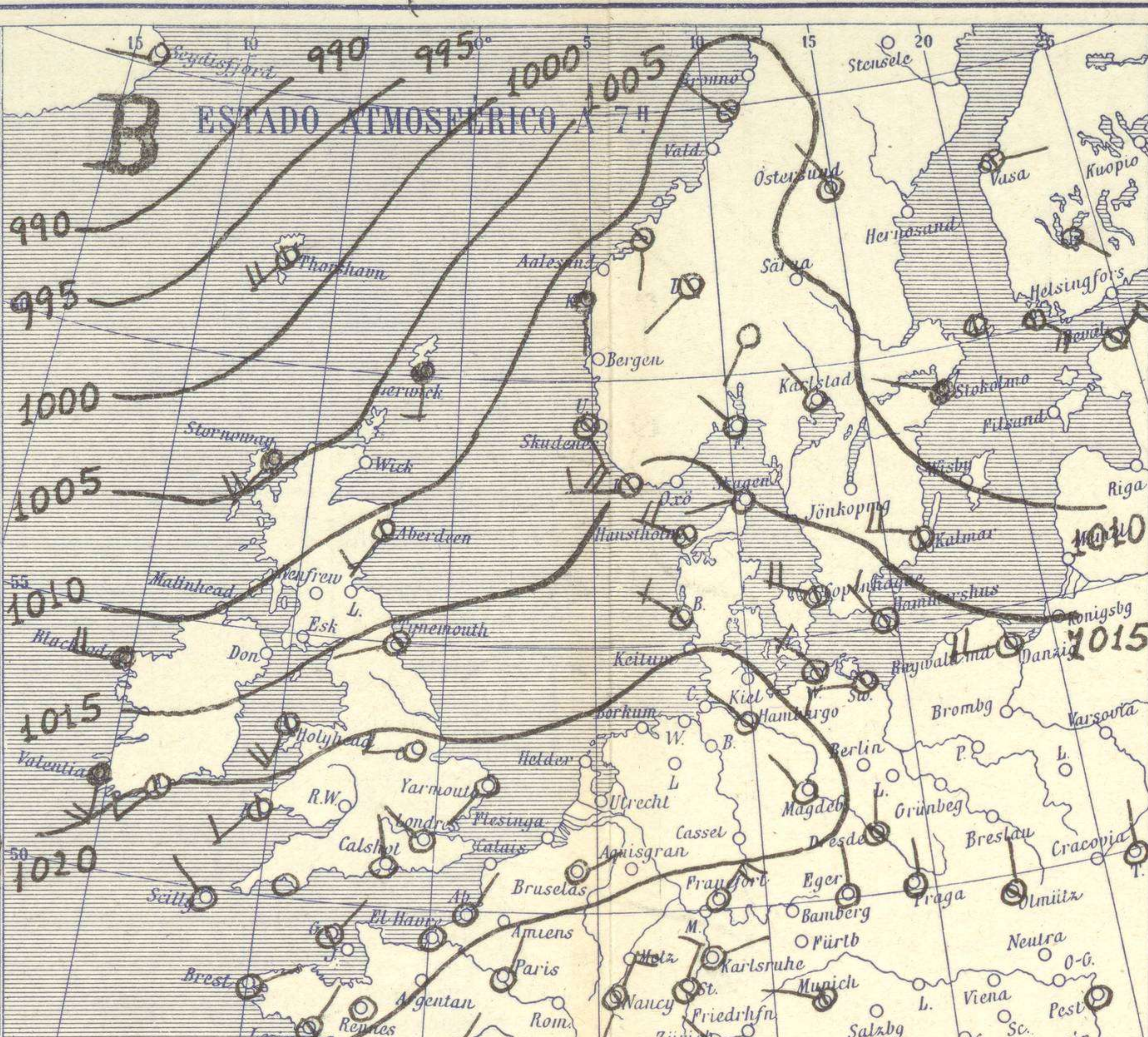
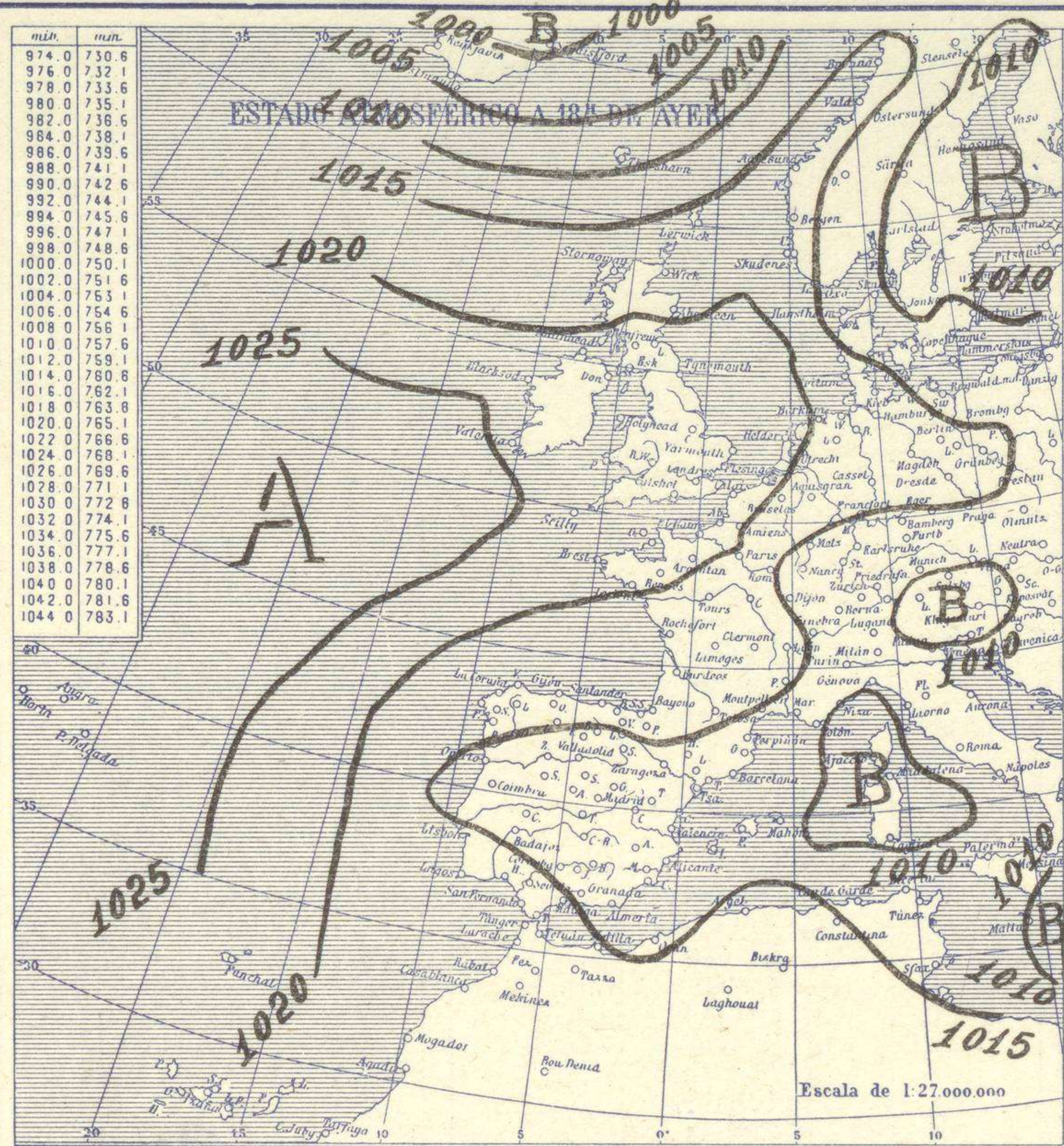


SERVICIO METEOROLÓGICO ESPAÑOL.

Boletín del Lunes 9 de Junio de 1.930

AÑO XXXVIII

Núm.º 160.



Temperaturas y Estado del cielo a 18^h

Estaciones	Temperaturas		Lluvia
	Max	Min	
La Coruña	17	13	e4
Santiago	25	13	
Pontevedra	13		
Lugo			
Orense			
Oijón	18	15	
Oviedo	20	14	
Santander	20	16	e3
Bilbao			
San Sebastián			ip
León	23	11	
Zamora	26	10	
Palencia	24	12	
Burgos	21	10	
Soria	21	10	
Valladolid	25	12	ip
Salamanca	22	9	
Ávila	18	10	1
Segovia	20	9	
Madrid	23	13	ip
Toledo	26	15	
Guadalajara	23	12	
Cuenca	21	12	
Ciudad-Real	12		
Albacete	21	10	
Cáceres	27	15	ip
Badajoz	26	13	
Vitoria	22	11	
Logroño	25	11	
Pamplona	12		
Huesca	23	13	
Zaragoza	27	13	
Lérida	23	12	9
Oerona	26	18	ip
Barcelona	17	16	e4
Tarragona	26	18	
Tortosa	26	18	
Teruel	18	9	ip
Castellón	24	16	
Valencia	24	16	
Alicante	23	14	
Murcia	25	14	
Sevilla	27	15	
Córdoba	16		
Jaén	24	15	
Baeza	21	13	
Oranada	24		
Huelva	25	14	
San Fernando	21	15	
Tarifa	20	17	
Algeciras			
Málaga	22	14	
Almería	17	15	
Palma			20
Ibiza			
Mahón	25	15	ip
Las Palmas			
St Cruz de T.	25	19	
Laguna			
Izaña	15		
Tetuán	23	17	
Melilla			
Tánger			14

Observaciones aerológicas



Estado General

Por Islandia, pasa un área de presiones débiles cuyo influjo alcanza a las Islas Británicas. Otra de igual clase existe sobre Italia y las altas presiones, formando un anticiclón bien definido y caracterizado que se extiende sobre el Atlántico, desde las Azores a Terranova. En Suiza y Francia son abundantes las nieblas y también se observa este fenómeno en Andalucía y Portugal. El tiempo mejora en el occidente europeo.

Tiempo probable

I
II
III
IV Vientos flojos de dirección variable y cielo bastante
V
VI
VII
VIII
IX
X
XI
XII

Observaciones en Madrid de 13^h del día 8 a 7^h del día 9

PARQUE DEL RETIRO (Altitud 667 m²)

Horas	Barómetro		Temperatura	Humedad	Viento	Nube	Estado del Cielo	Horas de insolación	
	mm	milibaros						°C	%
13	704,6	939,4	21,7	48	CaL	00	Nuboso	10-55	22,7
18	704,4	939,1	20,0	86	WNW	1	ip Nuboso	Id. mínima normal	23,7
1	705,6	940,7	15,8	81	CaL	0	ip Nuboso	Id. mínima id.	17,9
7	706,4	941,8	15,4	86	CaL	00	Nuboso	Id. normal media	17,8
								Presión normal	705,3

Signos convencionales

Cielo		Mar	
○ Despejado	● Lluvia	Ci. Cirros	
☁ Con nubes	⊙ Nieve	St. Estratos	
☂ Bruma	R Tormenta	Cú. Cúmulos	
☁ Niebla		Acu. Alto Cúmulos	
		Pci. Pseudo Cirros	
Vientos		Mar	
Signo	Nombres	Velocidad	Signo
—	Calma	1 a 2	—
—	Ventolina	2 a 4	—
—	Muy flojo	4 a 6	—
—	Flojo	6 a 8	—
—	Moderado	8 a 10	—
—	Algo fuerte	10 a 12	—
—	Fuerte	12 a 14	—
—	Duro	14 a 16	—
—	Muy duro	16 a 18	—
—	Temporal	18 a 30	—

En azul Curvas de igual presión del mes.
En negro Curvas de igual presión del día.
En rojo Curvas de igual variación de presión desde tres horas antes.

