



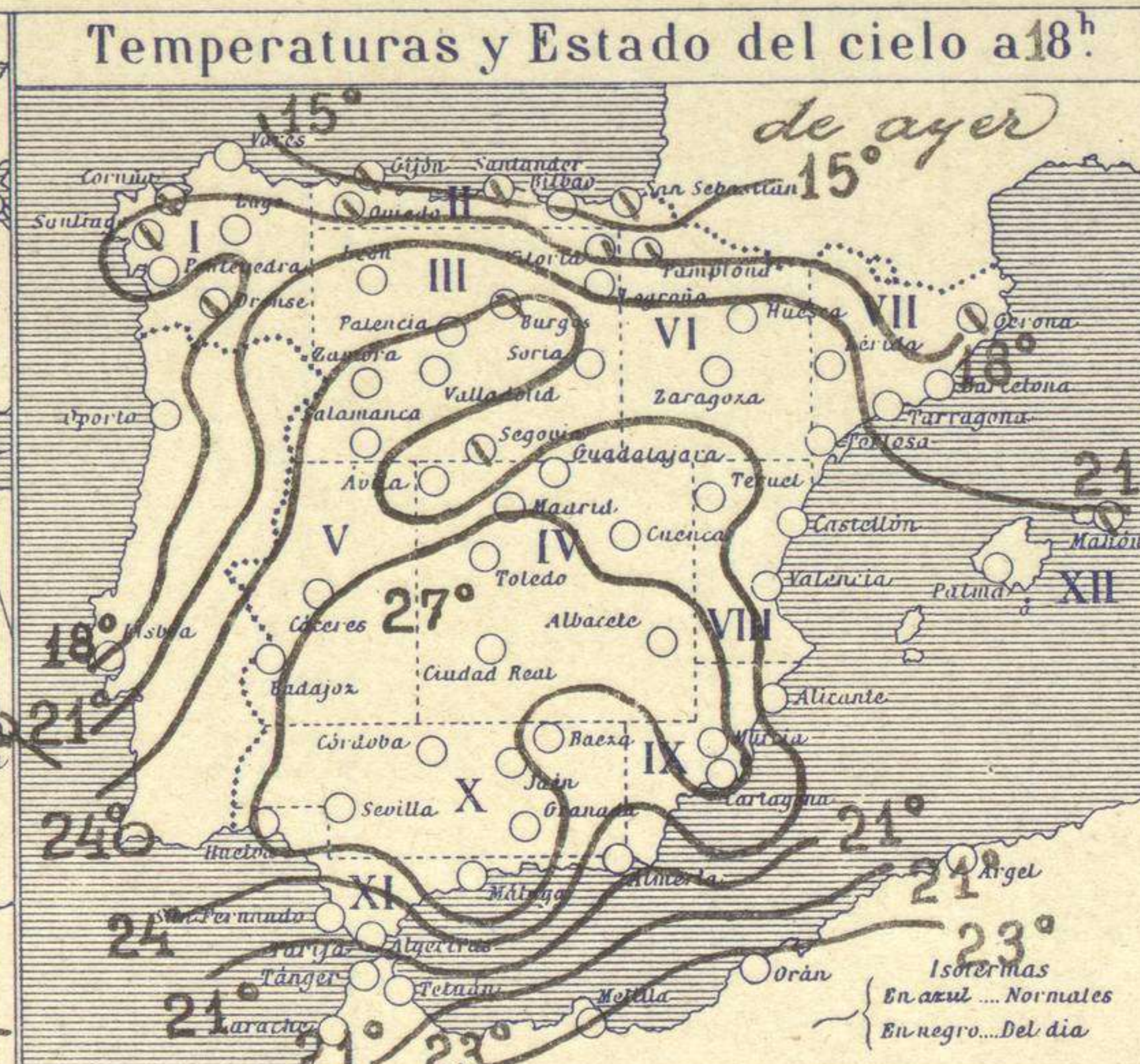
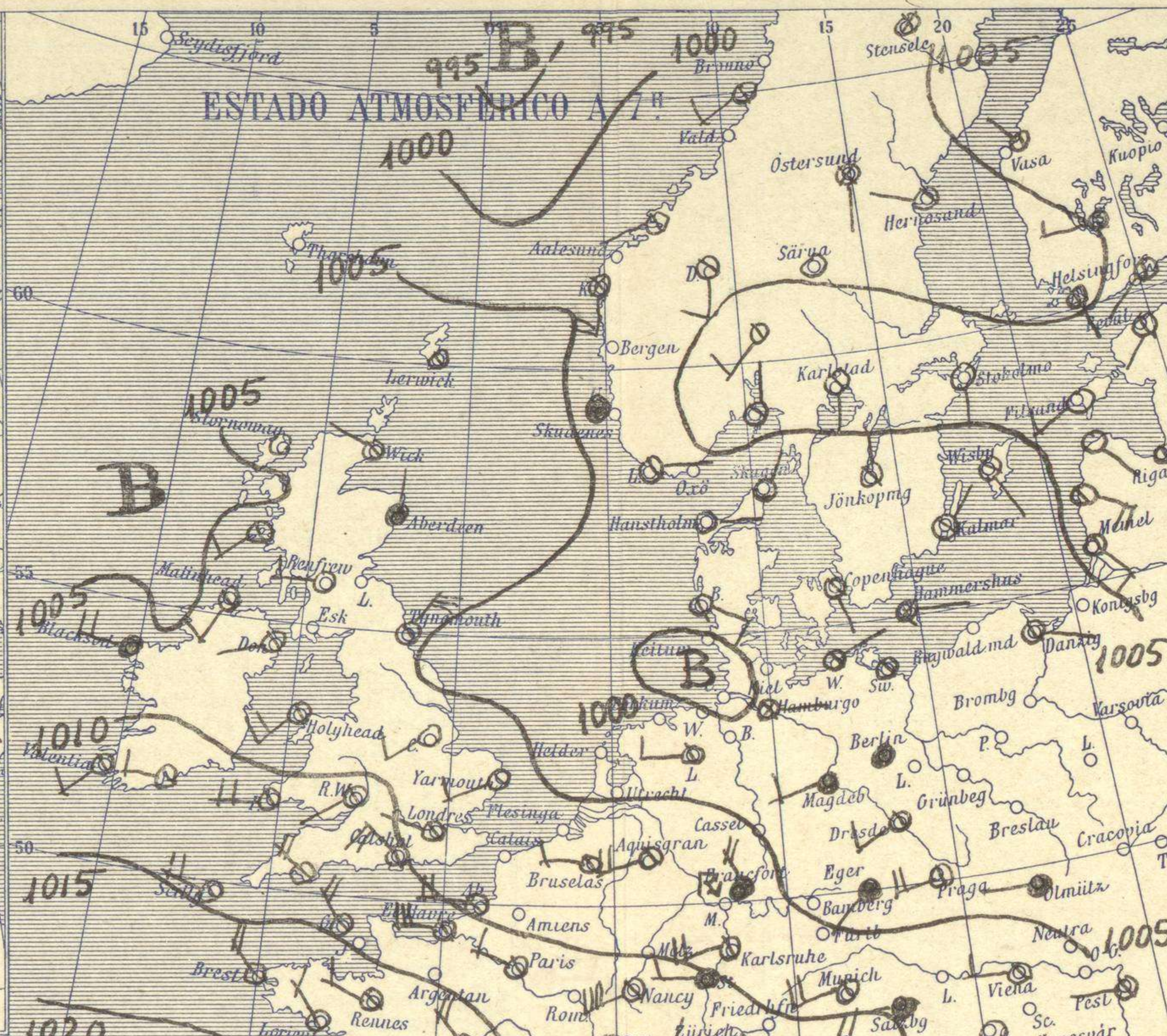
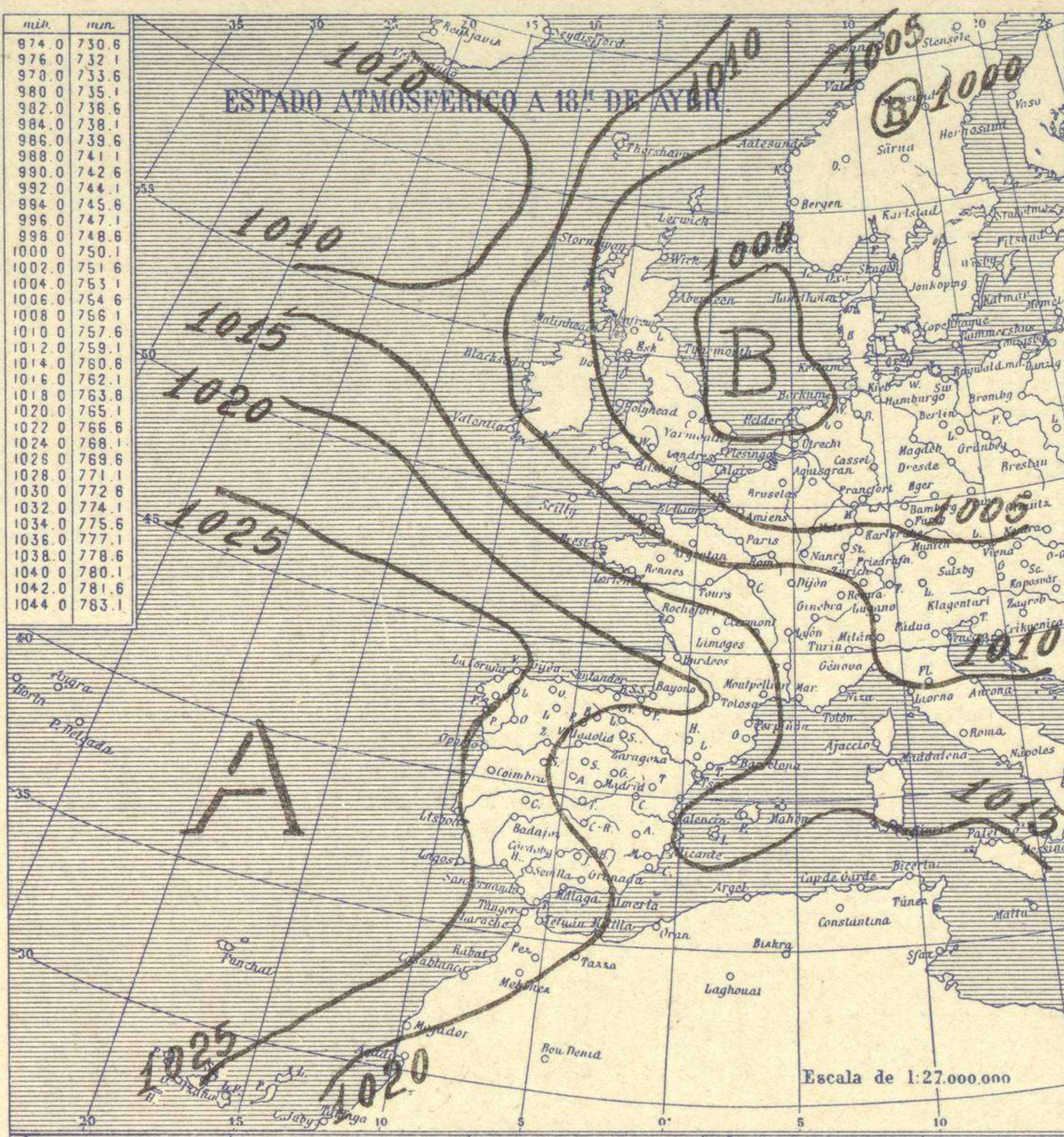


# SERVICIO METEOROLÓGICO ESPAÑOL.

Boletín del Lunes 12 de Mayo de 1930

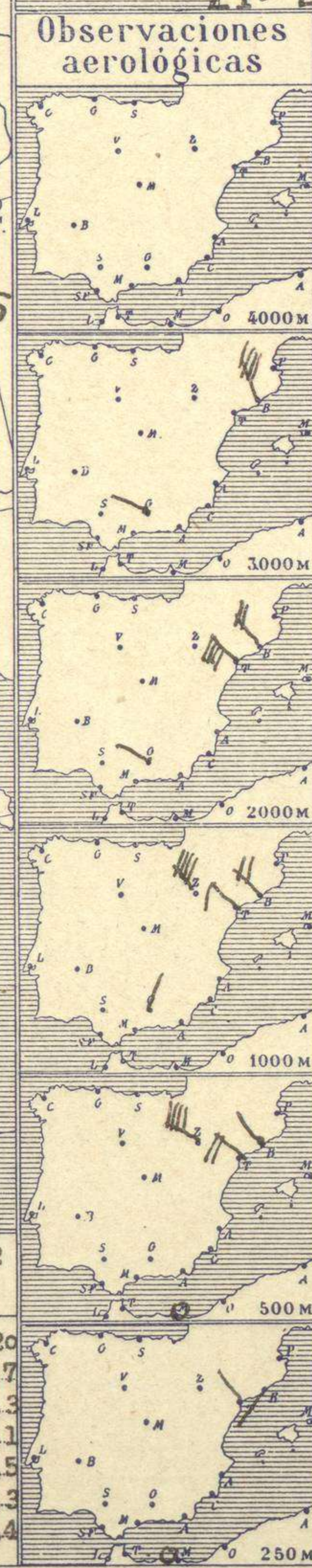
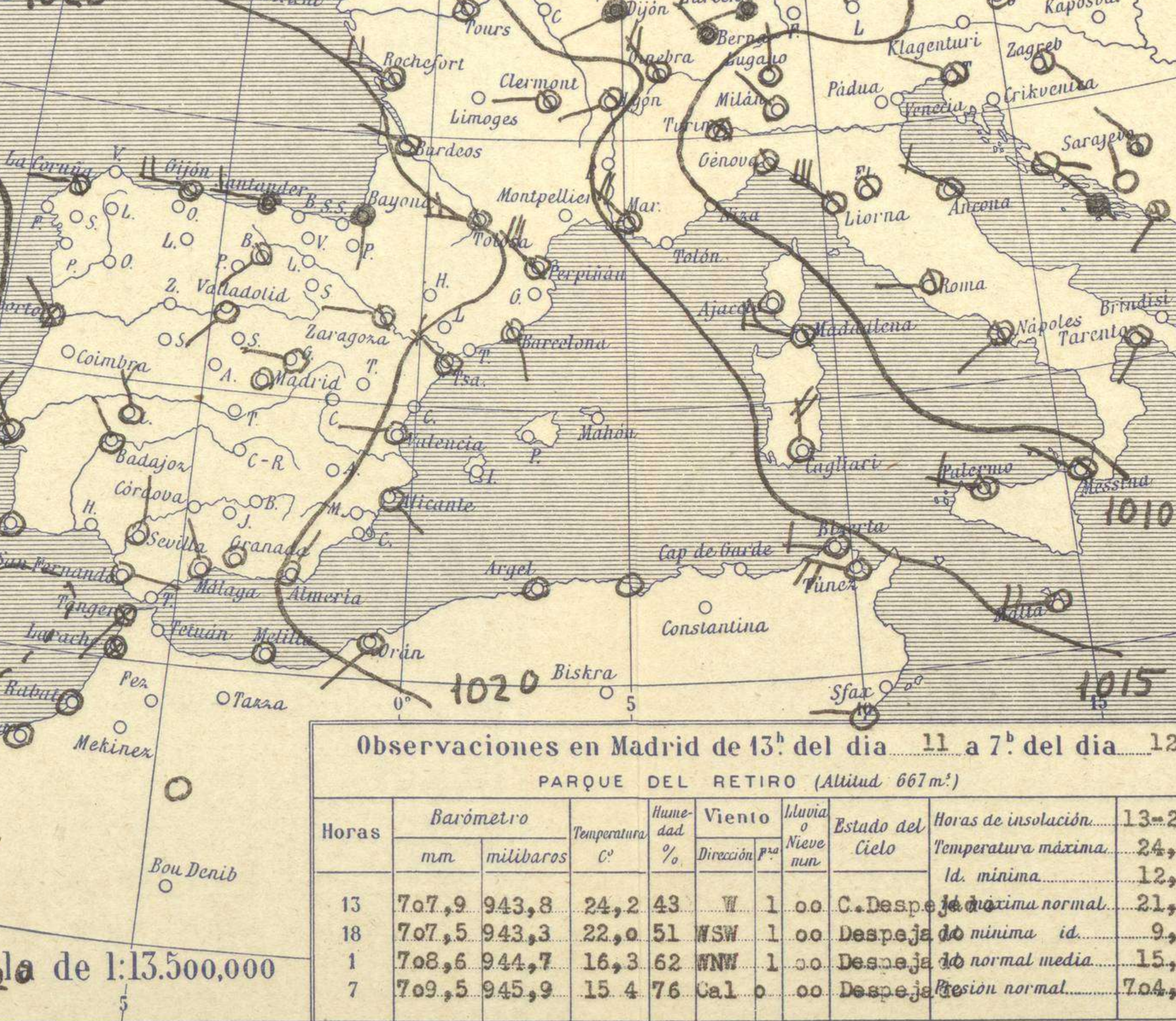
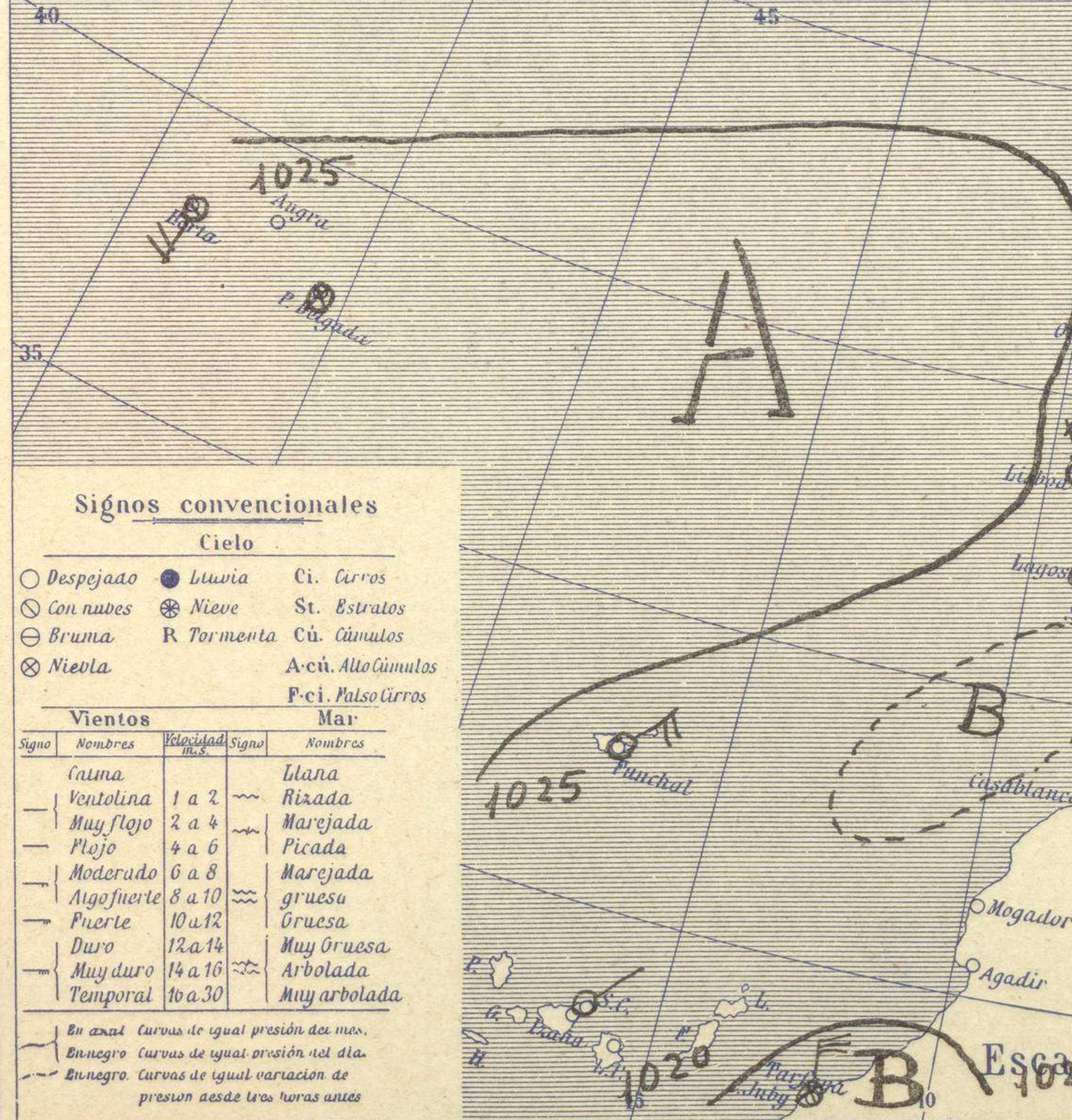
AÑO XXXVIII

Núm. 132



Temperaturas extrema y Lluvia

| Estaciones     | Temperaturas |        | Lluvia |
|----------------|--------------|--------|--------|
|                | Máx.         | Mínim. |        |
| La Coruña      | 19           | 13     | 1      |
| Santiago       | 20           | 13     | 2      |
| Pontevedra     | 16           |        |        |
| Lugo           |              |        |        |
| Orense         | 20           | 16     |        |
| Oijón          |              |        |        |
| Oviedo         | 19           | 12     | 2      |
| Santander      | 15           | 12     | 9      |
| Bilbao         | 14           | 12     | 8      |
| San Sebastian  |              |        | 1      |
| León           | 20           | 8      |        |
| Zamora         | 23           | 8      |        |
| Palencia       | 23           | 12     |        |
| Burgos         | 21           | 8      |        |
| Soria          | 21           | 10     |        |
| Valladolid     | 24           |        |        |
| Salamanca      | 21           | 8      |        |
| Ávila          | 18           | 10     |        |
| Segovia        | 20           | 10     |        |
| Madrid         | 25           | 12     |        |
| Toledo         | 26           | 10     |        |
| Guadalajara    | 23           | 15     |        |
| Cuenca         | 22           | 10     |        |
| Ciudad-Real    | 11           |        |        |
| Albacete       | 24           | 12     |        |
| Cáceres        | 26           | 14     |        |
| Badajoz        | 26           | 14     |        |
| Vitoria        | 16           | 9      | 1      |
| Logroño        | 22           | 10     | 10     |
| Pamplona       | 18           | 8      |        |
| Huesca         |              | 8      |        |
| Zaragoza       | 22           | 11     |        |
| Lérida         |              |        |        |
| Oreóna         | 23           | 9      |        |
| Barcelona      | 19           | 14     |        |
| Tarragona      | 17           |        |        |
| Tortosa        |              |        |        |
| Teruel         | 23           | 5      |        |
| Castellón      | 26           | 16     |        |
| Valencia       | 24           | 14     |        |
| Alicante       | 32           |        |        |
| Murcia         | 32           | 20     |        |
| Sevilla        | 31           | 15     |        |
| Córdoba        | 14           |        |        |
| Jaén           | 26           | 16     |        |
| Baeza          | 23           | 11     |        |
| Granada        | 27           | 11     |        |
| Huelva         | 29           |        |        |
| San Fernando   | 12           |        |        |
| Tarifa         |              |        |        |
| Algeciras      | 26           | 16     |        |
| Málaga         | 31           | 16     |        |
| Almería        | 22           | 14     |        |
| Palma          |              |        |        |
| Ibiza          |              |        |        |
| Mahón          |              |        |        |
| Las Palmas     |              |        |        |
| St. Cruz de T. | 23           | 16     |        |
| Laguna         |              |        |        |
| Izana          | 15           |        |        |
| Tetuán         |              |        |        |
| Melilla        | 25           | 20     |        |
| Tánger         |              | 12     |        |



**Estado General**

Al Norte del paralelo 50 se hallan núcleos de presiones débiles que producen vientos del Oeste y bastante nubosidad en las comarcas septentrionales de Europa. Lluve mucho en el centro de Europa y se registran aguaceros en Francia y en el golfo de Vizcaya. Excepto en las comarcas septentrionales de España, por el resto de nuestro territorio el tiempo es bueno, de cielo claro y poco viento.

**Tiempo probable**

EN LAS REGIONES.

I) vientos moderados del Oeste y aguaceros.

II)

III)

IV)

V) vientos flájos de dirección variable y cielo claro.

VI)

VII)

VIII)

IX)

X)

XI)

XII)

**Signos convencionales**

| Cielo       |            | Cielos              |  |
|-------------|------------|---------------------|--|
| ○ Despejado | ● Lluvia   | Ci. Cirros          |  |
| ⊖ Con nubes | ⊗ Nieve    | St. Estratos        |  |
| ⊕ Bruma     | R Tormenta | Cú. Cúmulos         |  |
| ⊗ Niebla    |            | A-cú. Alto Cúmulos  |  |
|             |            | P-ci. Pseudo Cirros |  |

| Vientos |             |                 |        |
|---------|-------------|-----------------|--------|
| Signo   | Nombres     | Velocidad (m/s) | Signos |
| —       | Calm        | 0               | —      |
| —       | Ventolina   | 1 a 2           | —      |
| —       | Muy flojo   | 2 a 4           | —      |
| —       | Flojo       | 4 a 6           | —      |
| —       | Moderado    | 6 a 8           | —      |
| —       | Algo fuerte | 8 a 10          | —      |
| —       | Fuerte      | 10 a 12         | —      |
| —       | Duro        | 12 a 14         | —      |
| —       | Muy duro    | 14 a 16         | —      |
| —       | Temporal    | 16 a 30         | —      |

En azul Curvas de igual presión del día.  
En negro Curvas de igual presión del día.  
En negro Curvas de igual variación de presión desde tres horas antes.

**Observaciones en Madrid de 13<sup>h</sup> del día 11 a 7<sup>h</sup> del día 12**

PARQUE DEL RETIRO (Altitud 667 m.)

| Horas | Barómetro |           | Temperatura C° | Humedad % | Viento Dirección | Viento Fm | Lluvia Nieve mm | Estado del Cielo | Horas de insolación     |
|-------|-----------|-----------|----------------|-----------|------------------|-----------|-----------------|------------------|-------------------------|
|       | mm        | milibaros |                |           |                  |           |                 |                  |                         |
| 13    | 707,9     | 943,8     | 24,2           | 43        | W                | 1         | 00              | C. Despejado     | 13-20                   |
| 18    | 707,5     | 943,3     | 22,0           | 51        | WSW              | 1         | 00              | Despejado        | Temperatura máxima 24,7 |
| 1     | 708,6     | 944,7     | 16,3           | 62        | WNW              | 1         | 00              | Despejado        | Id. mínima 9,5          |
| 7     | 709,5     | 945,9     | 15,4           | 76        | Cal              | 0         | 00              | Despejado        | Id. normal media 15,3   |
|       |           |           |                |           |                  |           |                 |                  | Id. normal 7,04,4       |

