

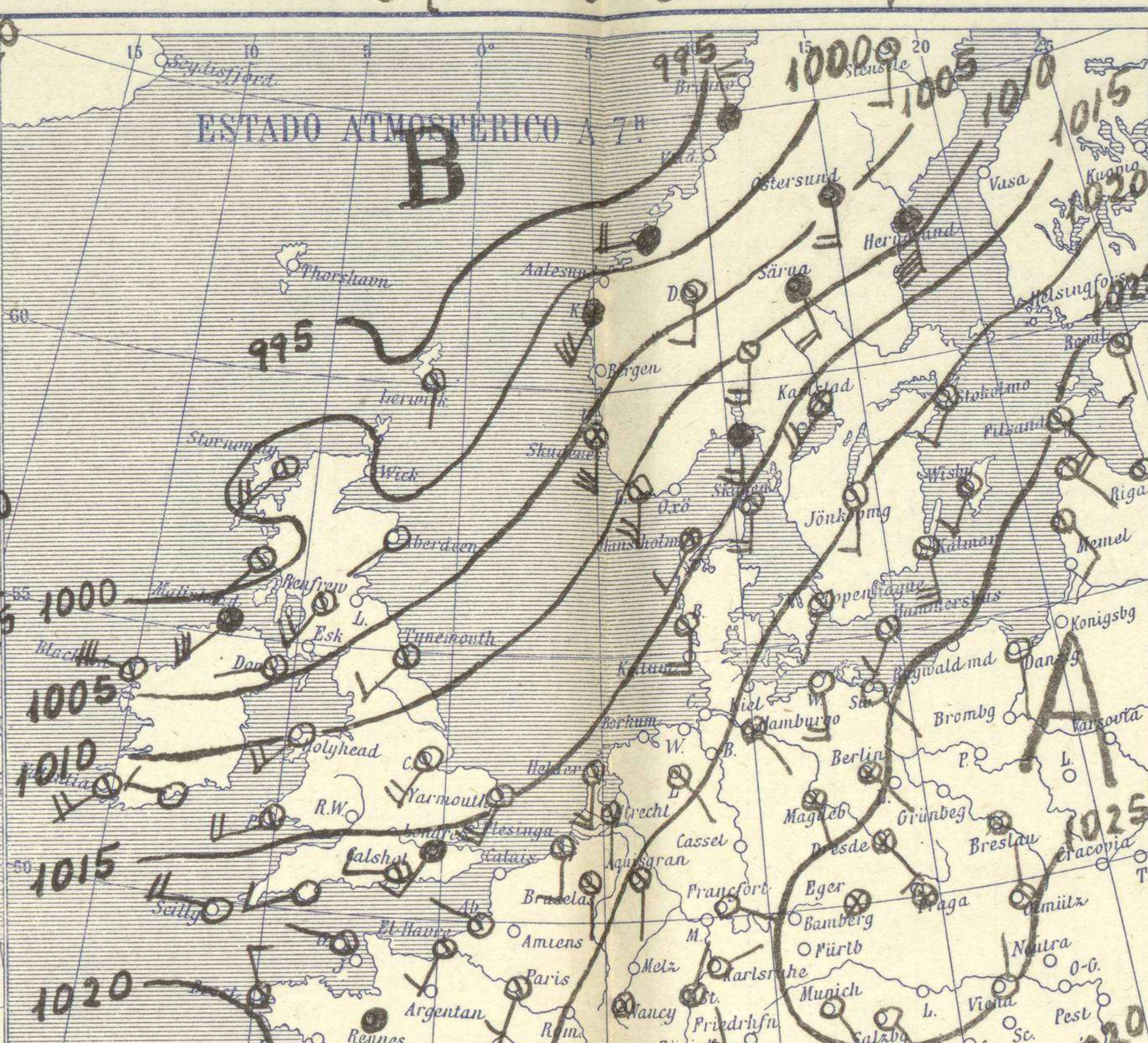
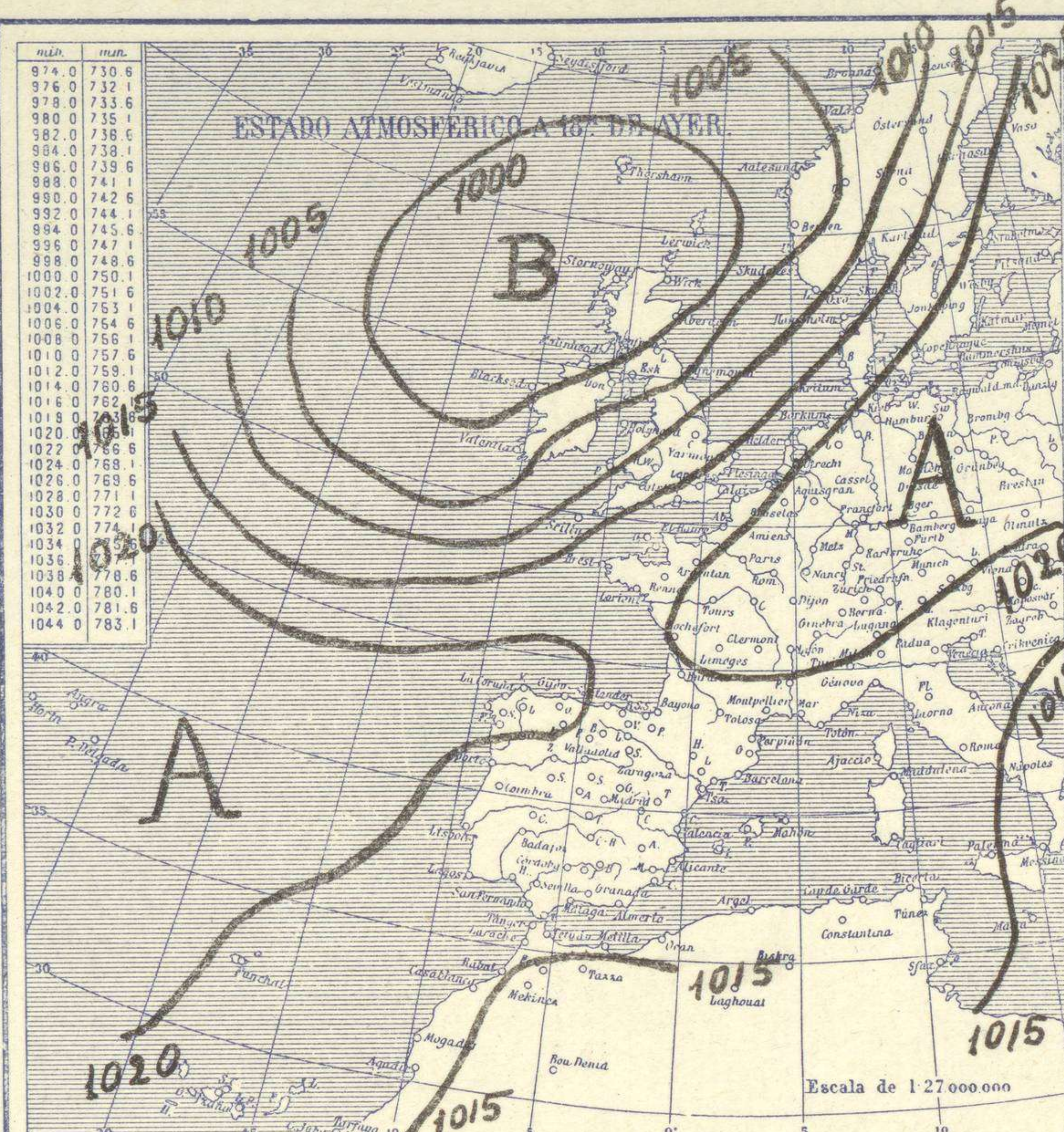


SERVICIO METEOROLÓGICO ESPAÑOL.

Boletín del Miércoles 24 de Septiembre de 1930

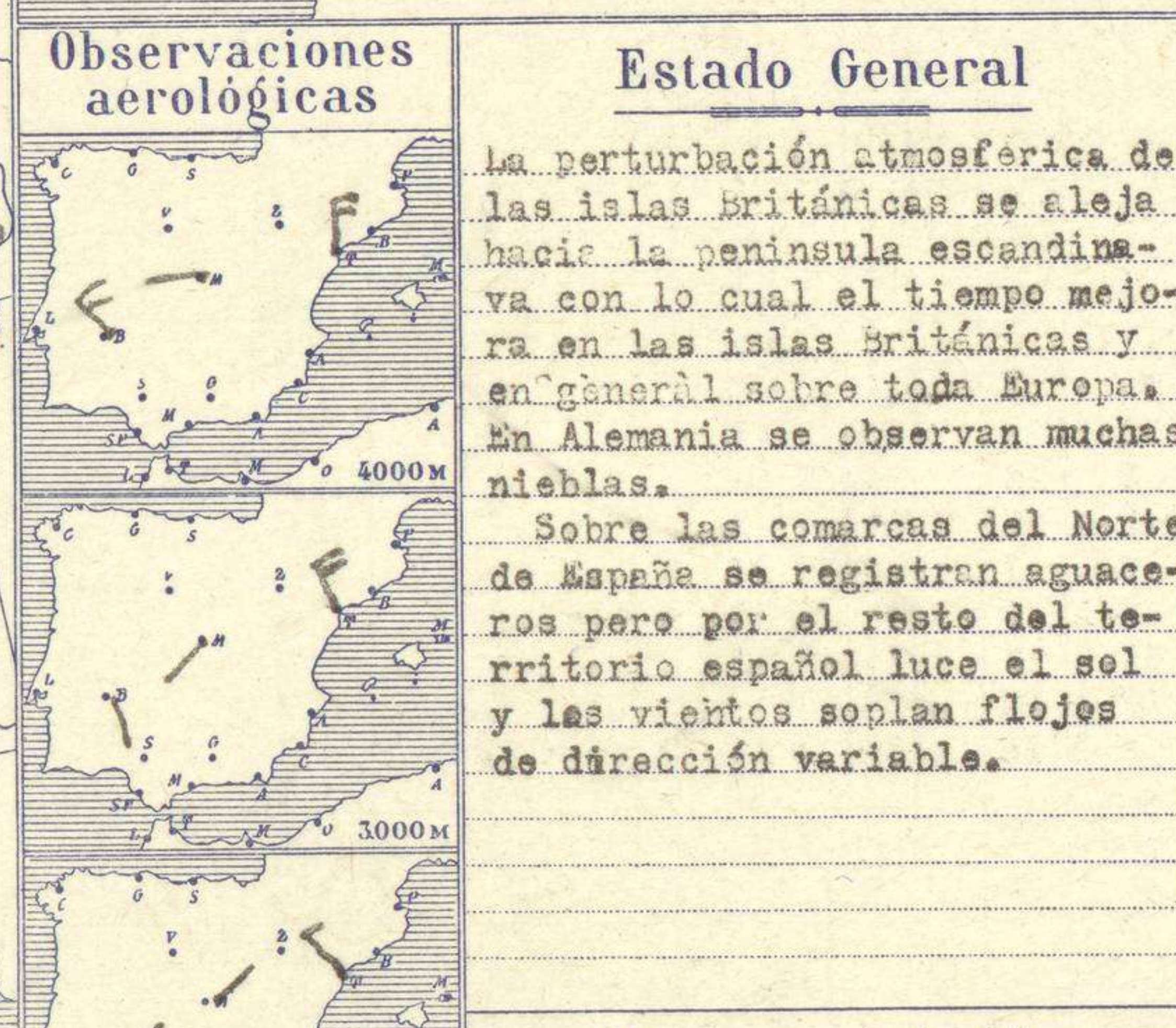
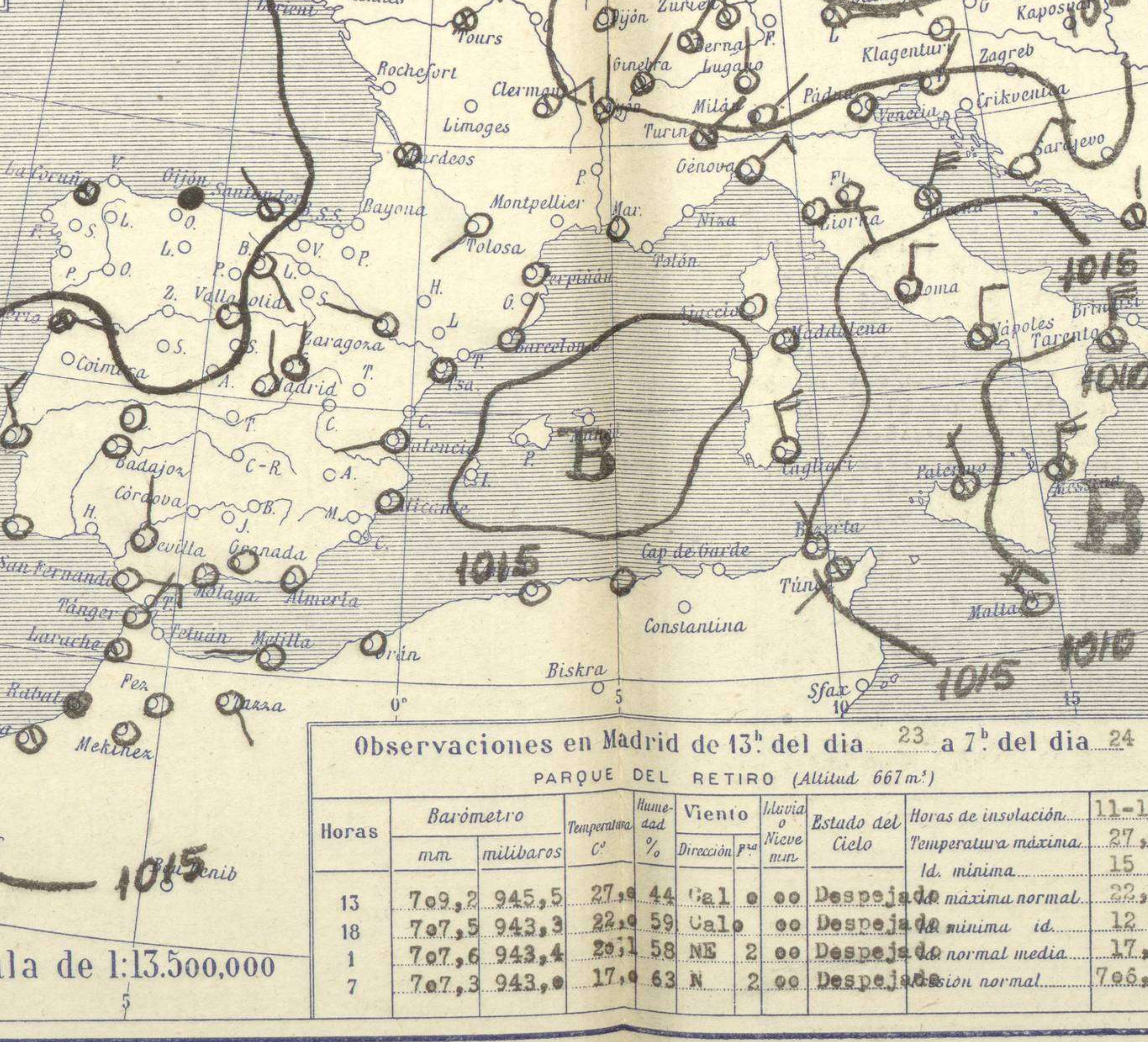
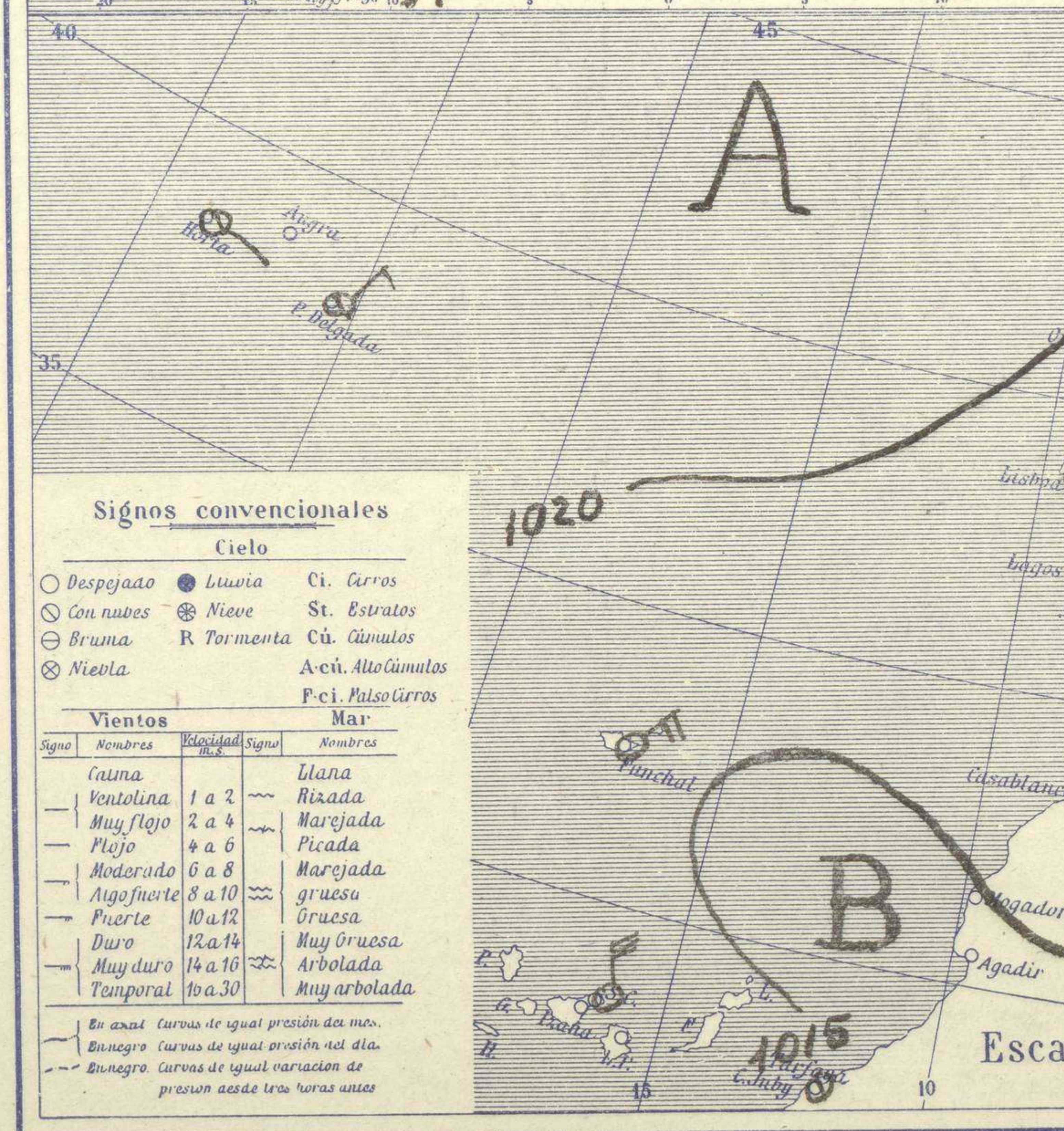
AÑO XXXVIII

Núm. 257



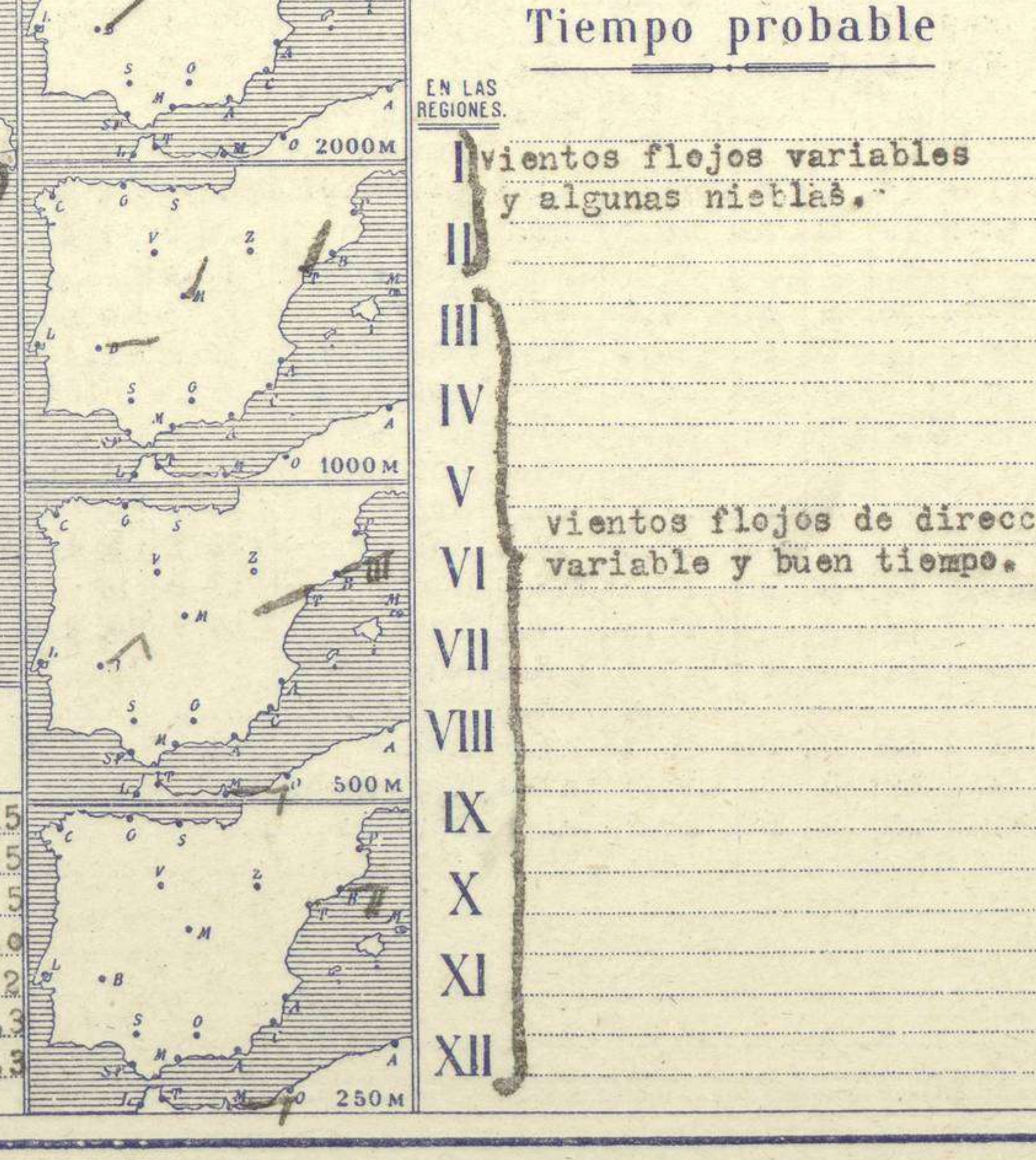
Temperaturas extrema y Lluvia

Estaciones	Temperaturas		Lluvia
	Máx.	Mín.	
La Coruña	25	13	
Santiago	25	13	
Pontevedra			
Lugo			
Orense	34	11	
Gijón	22	17	
Oviedo	30	16	
Santander	24	13	
Bilbao			
San Sebastian	27	17	
León	24	9	
Zamora	30	8	
Palencia	31	7	
Burgos	27		
Soria	29	11	
Valladolid	32	8	
Salamanca	30	10	
Ávila	26	11	
Segovia	28	12	
Madrid	28	16	
Toledo	32	14	
Guadalajara	30	13	
Cuenca	28	11	
Ciudad-Real	27	14	
Albacete	28	12	
Cáceres	34	20	
Badajoz	34	18	
Vitoria	31	11	
Logroño	30	15	
Pamplona		11	
Huesca	30	17	
Zaragoza	31	15	
Lérida			
Oerona	32	15	
Barcelona		21	
Tarragona			
Tortosa	30	16	
Teruel	29	9	
Castellon	28	18	
Valencia	27	18	
Alicante	27	15	
Murcia	29	14	
Sevilla	35	15	
Córdoba	34	16	
Jaén	31	19	
Baeza	27	15	
Granada	30	13	
Huelva	33	18	
San Fernando	31	18	
Tarifa	25	20	
Algeciras			
Málaga	27	18	
Almería	30	19	
Palma			
Ibiza			
Mahon	26	19	
Las Palmas			
St Cruz de T.	28	22	
Laguna			
Izana			
Tetuán	24	19	
Melilla			
Tánger			18



Estado General

La perturbación atmosférica de las islas Británicas se aleja hacia la península escandinava con lo cual el tiempo mejora en las islas Británicas y en general sobre toda Europa. En Alemania se observan muchas nieblas. Sobre las comarcas del Norte de España se registran aguaceros pero por el resto del territorio español luce el sol y las vientos soplan flojos de dirección variable.



Tiempo probable

vientos flojos variables y algunas nieblas.

vientos flojos de dirección variable y buen tiempo.

Observaciones en Madrid de 13^h del día 23 a 7^h del día 24

PARQUE DEL RETIRO (Altitud 667 m^s)

Horas	Barómetro		Temperatura C°	Humedad %	Viento Dirección y fuerza	Estado del Cielo	Lluvia o Nieve	Temperatura de insolation	
	mm	milibars						máxima normal	mínima id.
13	709,2	945,5	27,0	44	Gal 0 00	Despejado	0	27,5	15,5
18	707,5	943,3	22,0	59	Gal 0 00	Despejado	0	22,0	12,2
1	707,6	943,4	20,1	58	NE 2 00	Despejado	0	20,1	17,3
7	707,3	943,0	17,0	63	N 2 00	Despejado	0	17,0	7,6

Sígnos convencionales

Cielo

Despejado, Con nubes, Bruma, Niebla, Lluvia, Nieve, Tormenta, Alto Cúmulos, Pci. Pseudo Cirros, Ci. Cirros, St. Estratos, Cú. Cúmulos, A.cú. Alto Cúmulos, P.ci. Pseudo Cirros

Vientos

Signo	Nombres	Velocidad	Signo	Nombres
—	Calm	0	—	Llana
—	Ventolina	1 a 2	—	Rizada
—	Muy flojo	2 a 4	—	Marejada
—	Flojo	4 a 6	—	Picada
—	Moderado	6 a 8	—	Marejada gruesa
—	Algo fuerte	8 a 10	—	Gruesa
—	Fuerte	10 a 12	—	Muy gruesa
—	Duro	12 a 14	—	Muy gruesa
—	Muy duro	14 a 16	—	Arbolada
—	Temporal	16 a 30	—	Muy arbolada

En azul Curvas de igual presión del día.
En negro Curvas de igual presión del día.
En negro Curvas de igual variación de presión desde las horas antes.

