

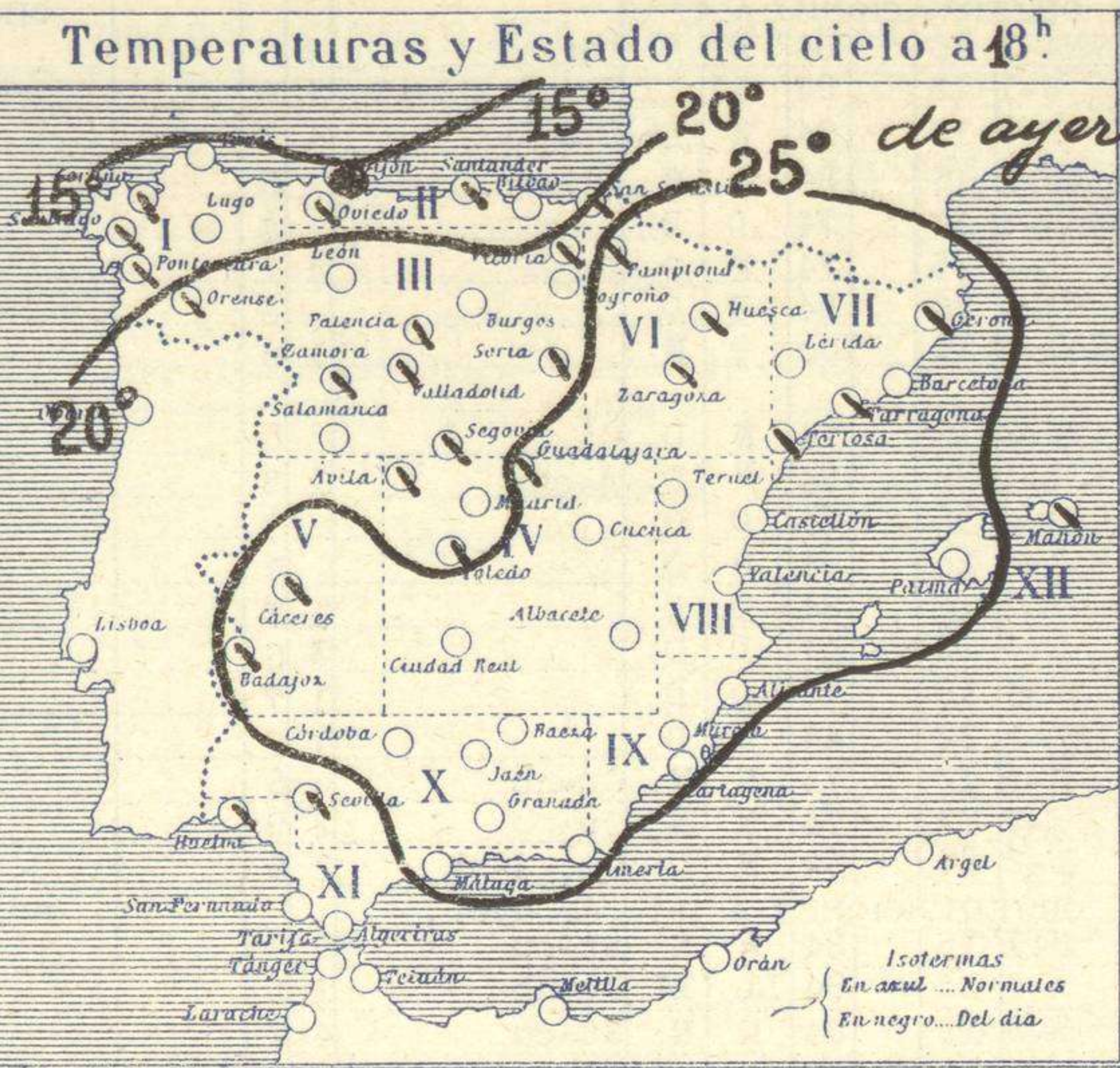
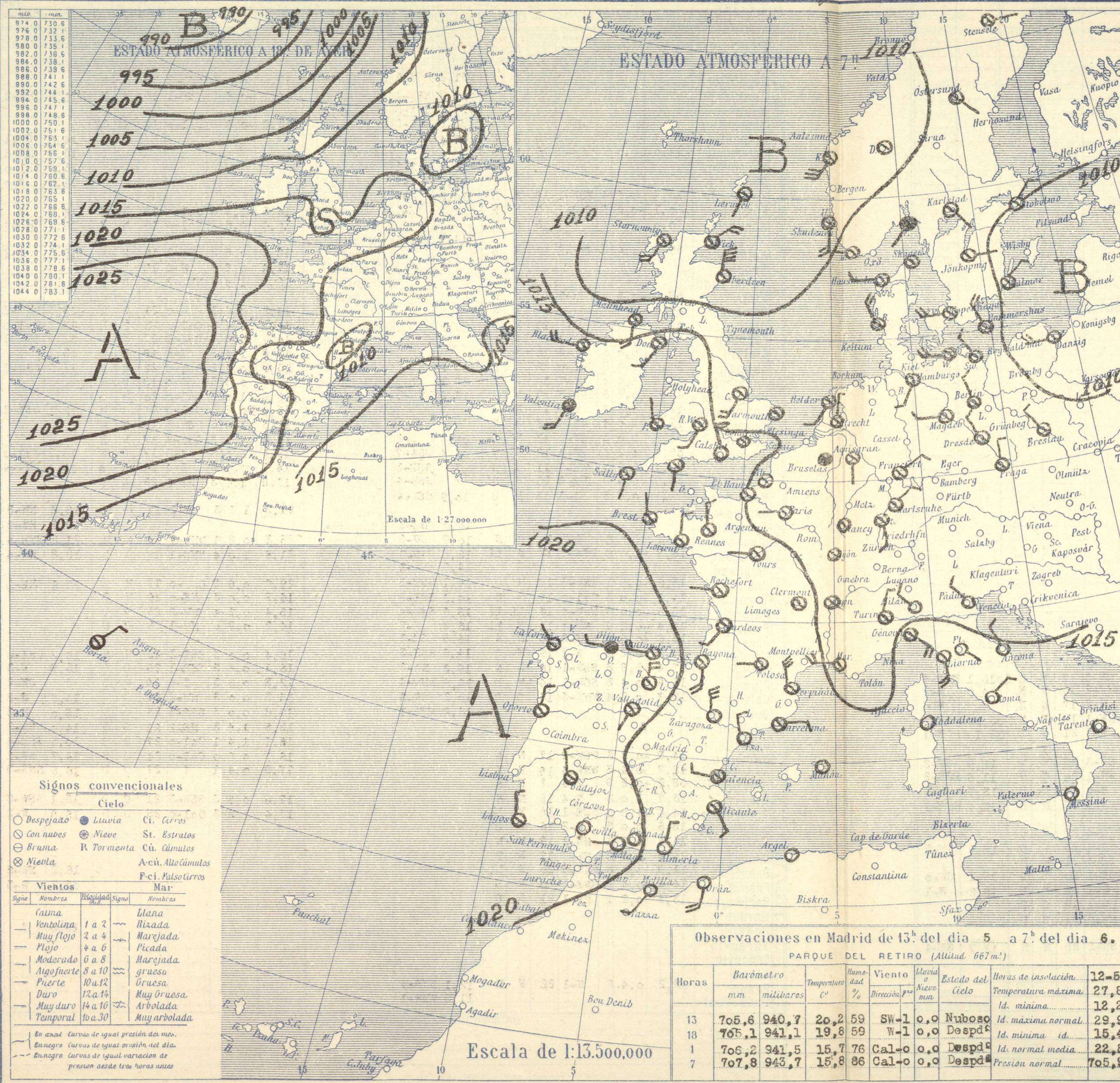


SERVICIO METEOROLÓGICO ESPAÑOL.

Boletín del Domingo 6 de Julio de 1930

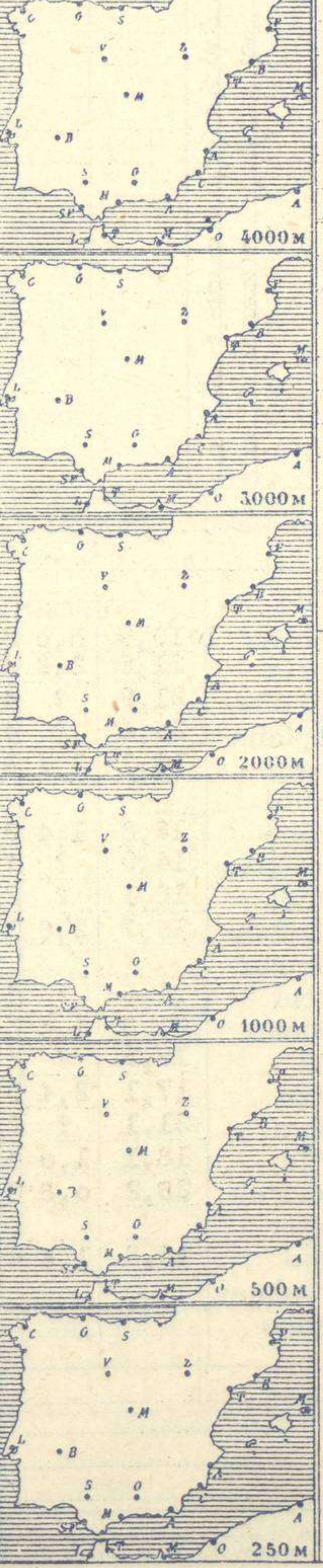
AÑO XXXVIII

Núm. 187...



Estaciones	Temperaturas		Lluvia mm.
	Máx.	Mínim.	
La Coruña	19	13	10
Santiago	?	12	
Pontevedra	22	?	
Lugo	25	?	
Orense	25	12	
Oijón	?	?	6
Oviedo	18	13	8
Santander	22	15	8
Bilbao	21	16	
San Sebastian	?	?	4
León	?	11	
Zamora	22	10	
Palencia	23	13	0,4
Burgos	?	11	0,4
Soria	23	11	0,5
Valladolid	23	14	
Salamanca	21	9	1
Ávila	18	10	1
Segovia	22	12	
Madrid	27	?	
Toledo	24	15	
Guadalajara	22	13	
Cuenca	?	12	
Ciudad-Real	27	12	10
Albacete	?	13	
Cáceres	24	12	1
Badajoz	24	13	Ip.
Vitoria	23	12	1
Logroño	25	13	2
Pamplona	27	13	2
Huesca	29	15	
Zaragoza	30	16	0,5
Lérida	?	13	
Gerona	?	13	
Barcelona	26	23	
Tarragona	29	22	Ip.
Tortosa	25	17	
Teruel	30	21	
Castellón	31	22	
Valencia	30	22	
Alicante	?	21	
Murcia	28	20	
Sevilla	27	13	
Córdoba	29	16	
Jaén	?	16	
Baeza	33	18	
Granada	27	11	
Huelva	25	15	
San Fernando	22	17	
Tarifa	22	19	
Algeciras	27	17	
Málaga	30	20	
Almería	27	16	
Palma			
Ibiza			
Mahón	27	17	
Las Palmas			
St Cruz de T.	25	20	
Laguna			
Izaña			
Tetuán			
Melilla			
Tánger			

Observaciones aerológicas



Estado General

Las presiones débiles resisan al Norte de Escocia, y las altas se hallan situadas entre la península Ibérica y las Azores. - El tiempo es bueno en casi toda Europa.

Tiempo probable

- EN LAS REGIONES.
- I
 - II
 - III
 - IV
 - V
 - VI No se hace predicción.
 - VII
 - VIII
 - IX
 - X
 - XI
 - XII

Observaciones en Madrid de 13^h del día 5 a 7^h del día 6.

PARQUE DEL RETIRO (Altitud 667 m.)

Horas	Barómetro		Temperatura C°	Hum. rel. %	Viento Dirección y fuerza	Lluvia Nieve	Estado del Cielo	Horas de insolación	12-50	
	mm	milibares							Temperatura máxima	Temperatura mínima
13	705,6	940,7	20,2	59	SW-1	0,0	Nuboso		27,8	12,2
18	705,1	941,1	19,8	59	W-1	0,0	Despd		29,9	15,4
1	706,2	941,5	15,7	76	Cal-0	0,0	Despd		22,8	
7	707,8	943,7	15,8	86	Cal-0	0,0	Despd		705,9	

