

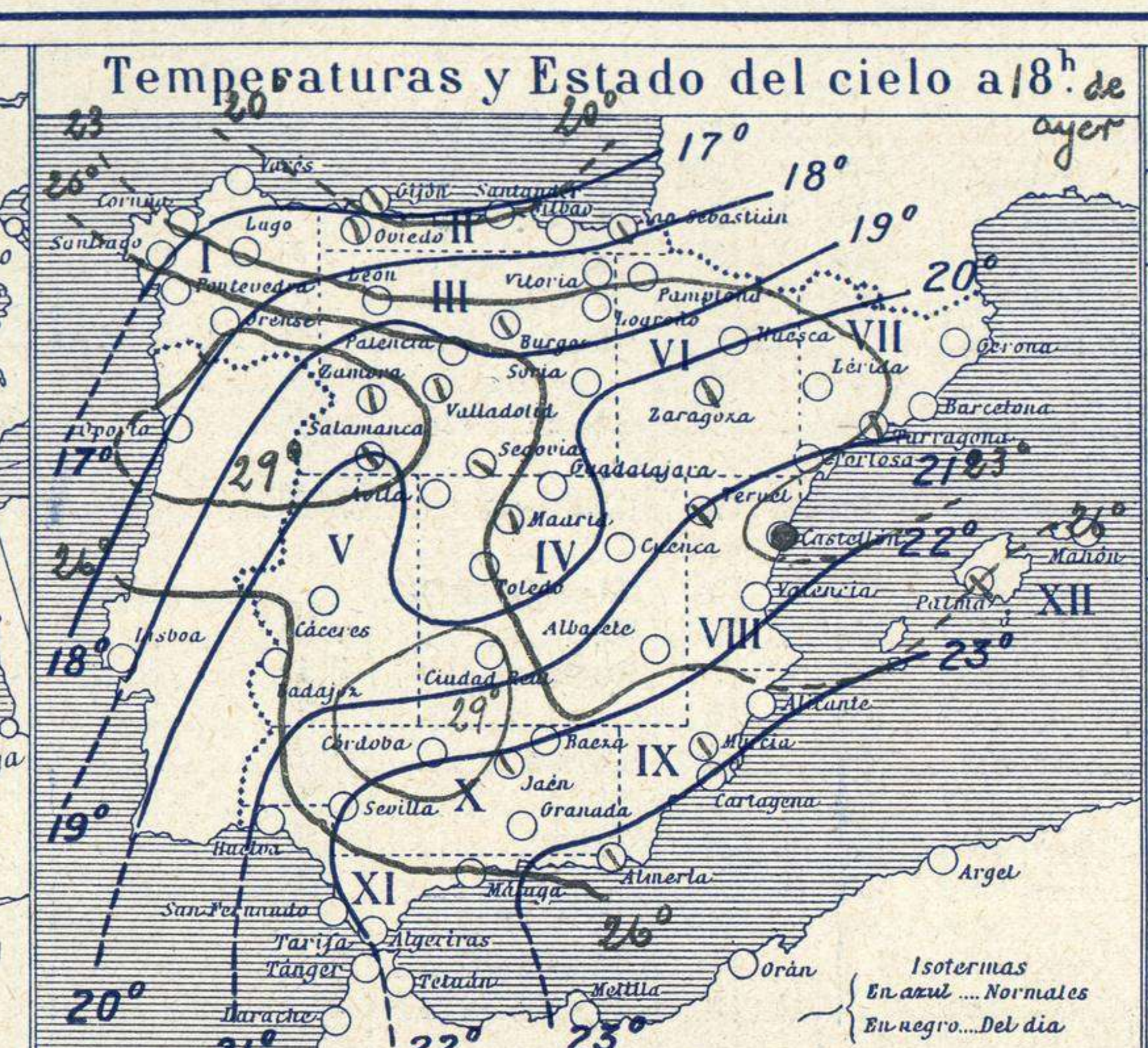
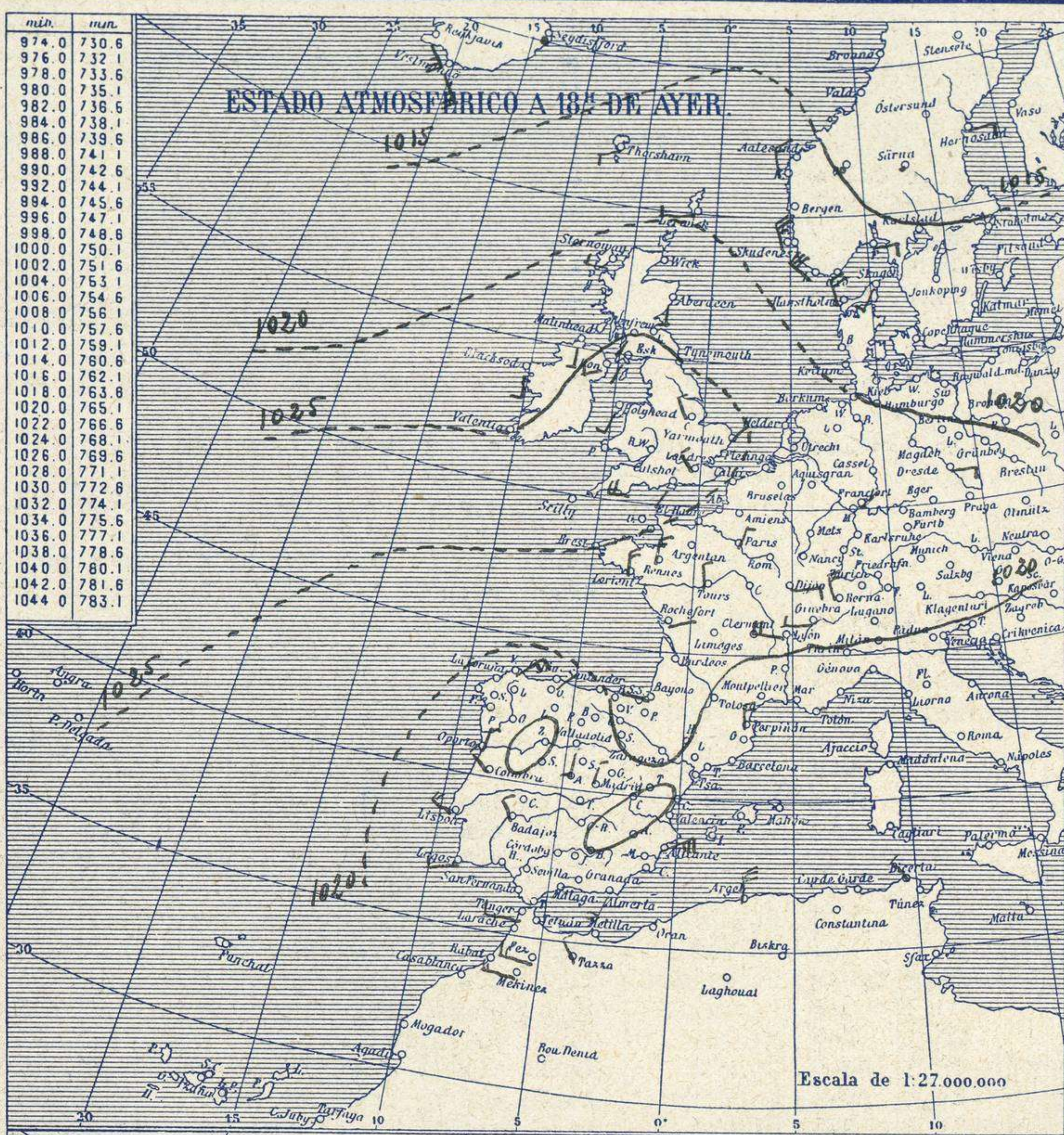


SERVICIO METEOROLÓGICO ESPAÑOL.

Boletín del Miércoles 12 de Septiembre de 1928.

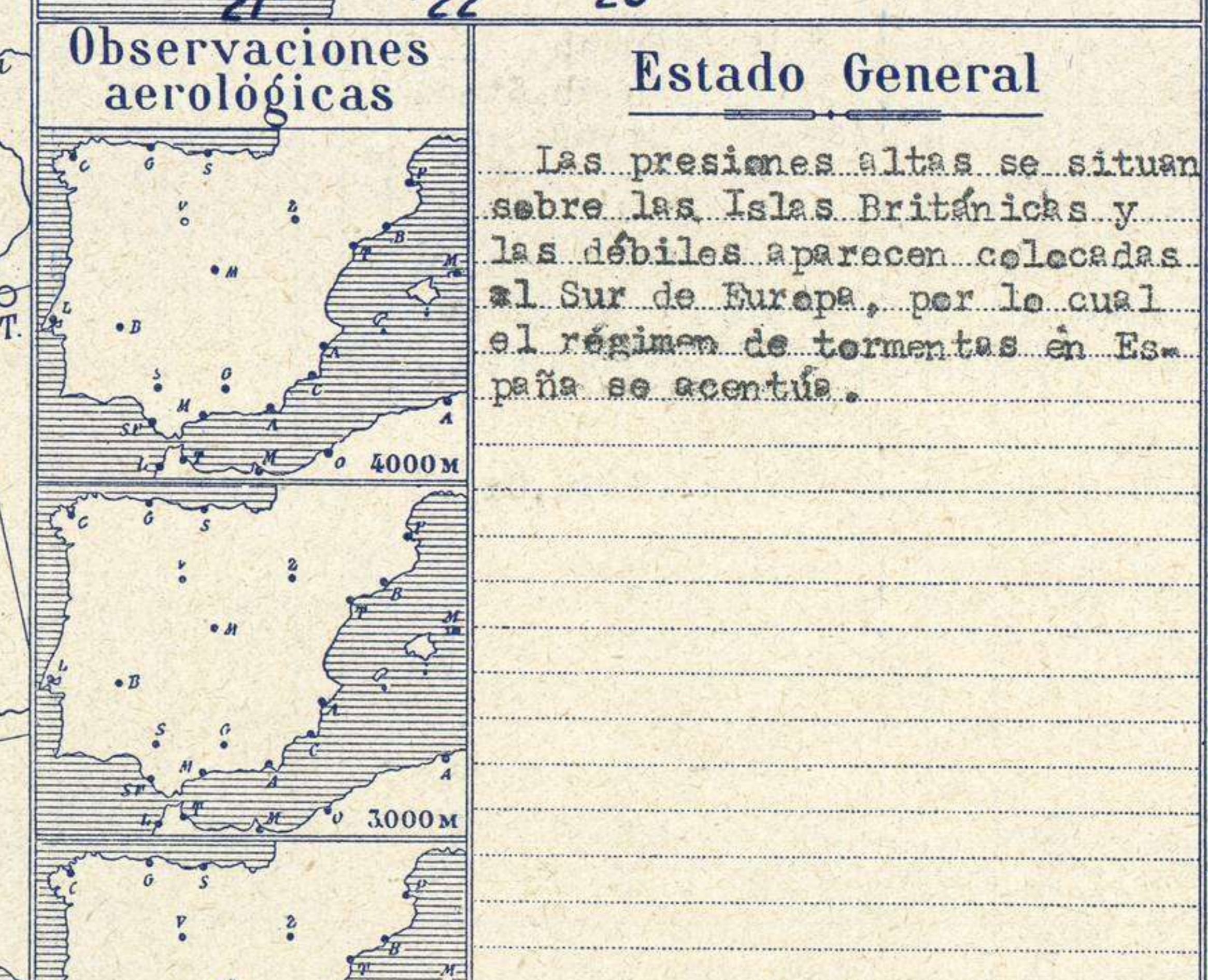
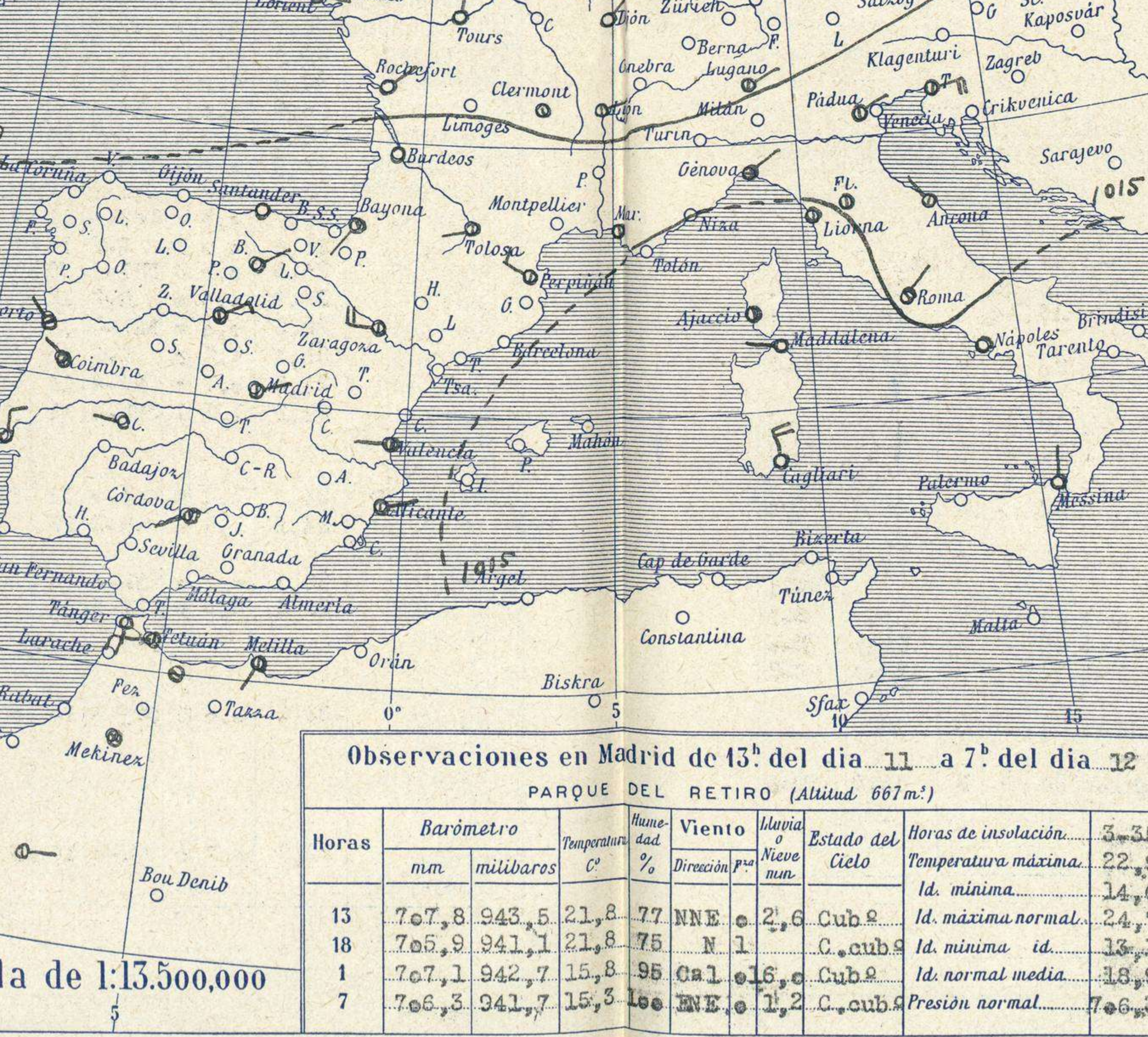
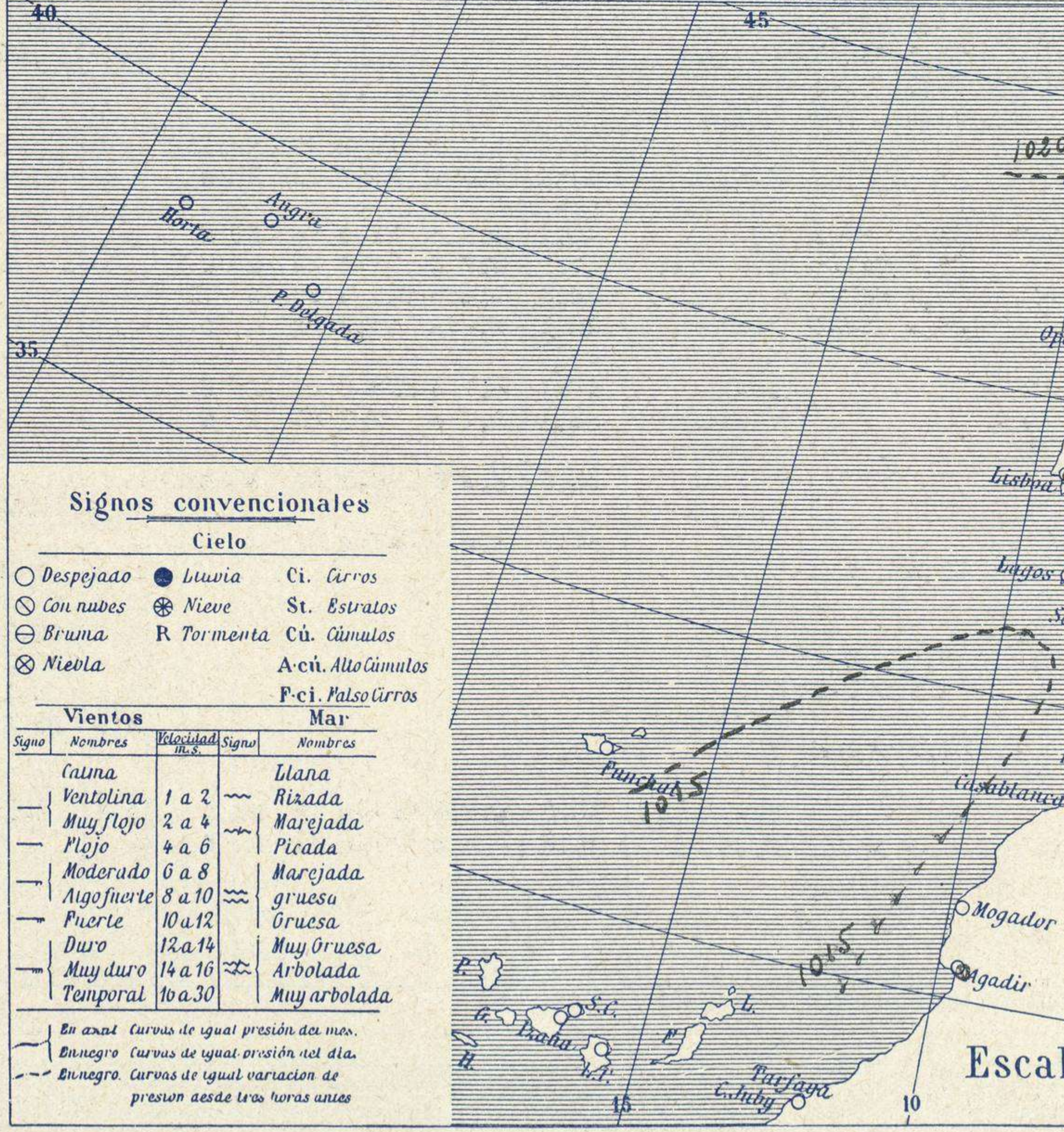
AÑO XXXVI

Núm. 256



Temperaturas extrema y Lluvia

Estaciones	Temperaturas		Lluvia
	Máx.	Mínim.	
La Coruña	24	14	
Santiago	27	13	
Pontevedra			
Lugo			
Orense	?	14	
Gijón	21	14	ip
Oviedo	22	14	
Santander	22	15	
Bilbao	21	14	
San Sebastián	20		
León	28	16	
Zamora	27	12	
Palencia	26	11	
Burgos	21	11	
Soria	21		
Valladolid	29	13	
Salamanca	25	12	
Ávila	21	14	ip
Segovia	24	13	
Madrid	23	15	20
Toledo	24	16	8
Guadalajara	23	15	18
Ciencua	21	12	10
Ciudad-Real	29	15	
Albacete	27	16	7
Cáceres	25	17	2
Badajoz	26		2
Vitoria	22	10?	
Logroño	25	13	
Pamplona			
Huesca	26	15	
Zaragoza	24	18	
Lérida			
Gerona	29	17	0.4
Barcelona	26	20	ip
Tarragona	26	20	ip
Tortosa	28	20	4
Teruel	20	14	6
Castellón	27	19	7
Valencia	20	6	
Alicante	29	21	1
Murcia	29		
Sevilla			
Córdoba	32	19	
Jaén	28	18	4
Baeza	27	16	2
Granada			
Huelva		17	
San Fernando			
Tarifa			
Algeciras	29	20	
Málaga	28	21	
Almería	32	20	31
Palma	26		
Ibiza			
Mahón		17	
Las Palmas			
S ^a Cruz de T.			
Laguna			
Izaña			
Tetuán			
Melilla	26	24	ip
Tánger		17	



Estado General

Las presiones altas se sitúan sobre las Islas Británicas y las débiles aparecen colocadas al Sur de Europa, por lo cual el régimen de tormentas en España se acentúa.

Tiempo probable

- EN LAS REGIONES.
- I
 - II
 - III
 - IV
 - V
 - VI Vientos flojes de dirección variable y tiempo inseguro.
 - VII Tormentas.
 - VIII
 - IX
 - X
 - XI
 - XII

Observaciones en Madrid de 13^h del día 11 a 7^h del día 12

PARQUE DEL RETIRO (Altitud 667 m.)

Horas	Barómetro		Temperatura	Humedad	Viento	Lluvia	Estado del Cielo	Horas de insolación	
	mm	milibaros						C°	%
13	707,8	943,5	21,8	77	NNE e 2,6	Cub. 2	3,35	22,9	14,6
18	705,9	941,1	21,8	75	N 1	C. cub. 8	Id. mínima	24,7	13,1
1	707,1	942,7	15,8	95	Ca 1 e 1,6	Cub. 2	Id. normal media	18,9	7,6
7	706,3	941,7	15,3	96	NNE e 1,2	C. cub. 8	Presión normal	7,6	3,3

Signos convencionales

Cielo

- Despejado
- Lluvia
- Ci. Cirros
- ☁ Con nubes
- ⊙ Nieve
- St. Estratos
- ☁ Bruma
- R Tormenta
- Cú. Cúmulos
- ⊙ Niebla
- A. c. Alto Cúmulos
- F. c. Pseudo Cirros

Vientos

Signo	Nombres	Velocidad	Signo	Nombres
—	Calma	0	—	Llana
—	Ventolina	1 a 2	—	Rizada
—	Muy flojo	2 a 4	—	Marejada
—	Flojo	4 a 6	—	Picada
—	Moderado	6 a 8	—	Marejada
—	Algo fuerte	8 a 10	—	Gruesa
—	Fuerte	10 a 12	—	Gruesa
—	Duro	12 a 14	—	Muy gruesa
—	Muy duro	14 a 16	—	Arbolada
—	Temporal	16 a 30	—	Muy arbolada

Mar

- En azul Curvas de igual presión del mar.
- En negro Curvas de igual presión del día.
- En negro Curvas de igual variación de presión a cada tres horas antes.

Escala de 1:13.500.000

