

INSTITUTO GEOGRÁFICO Y CATASTRAL

BOLETÍN DEL SERVICIO METEOROLÓGICO

AÑO XXXIV  
Nim.º 330

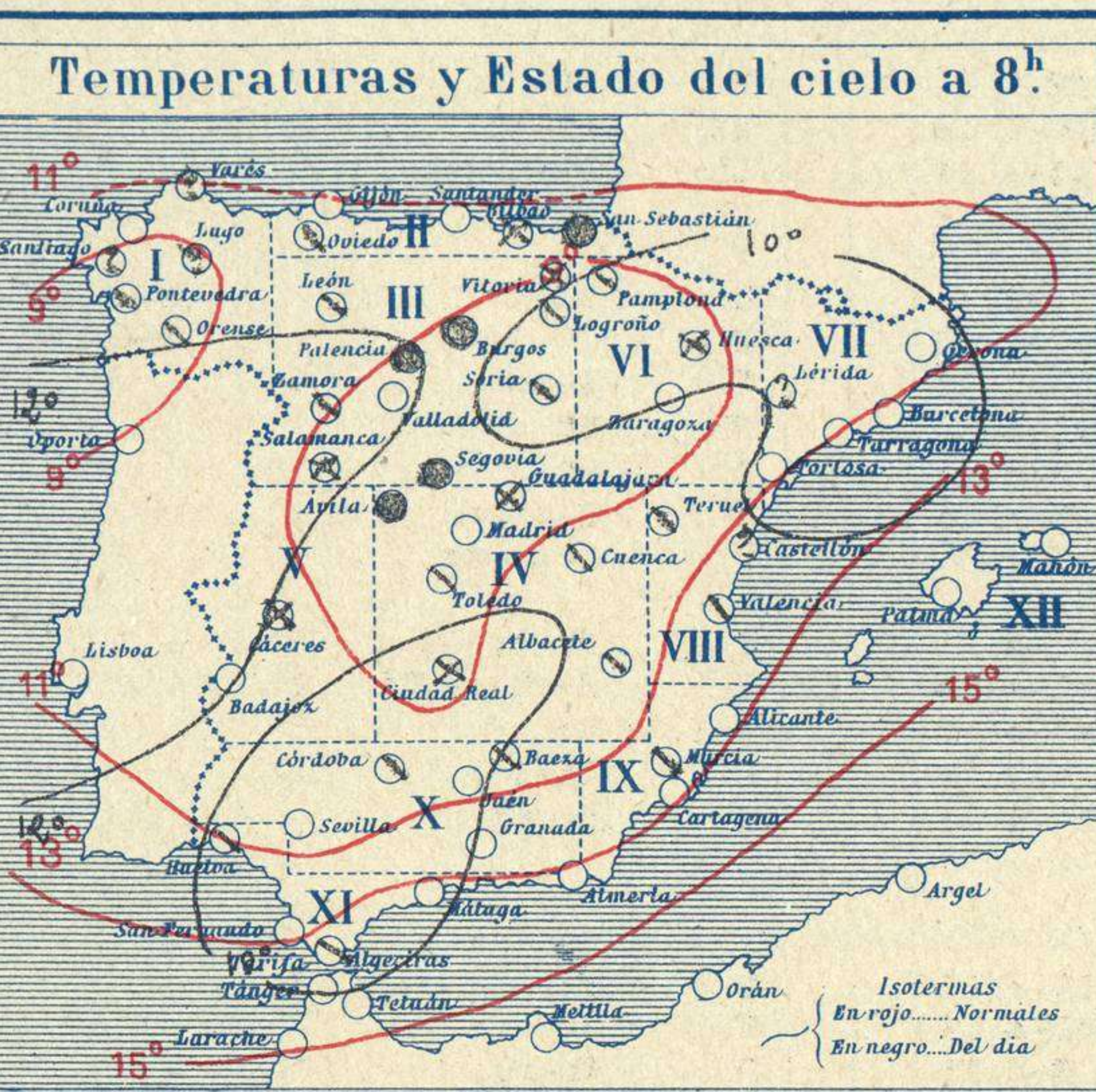
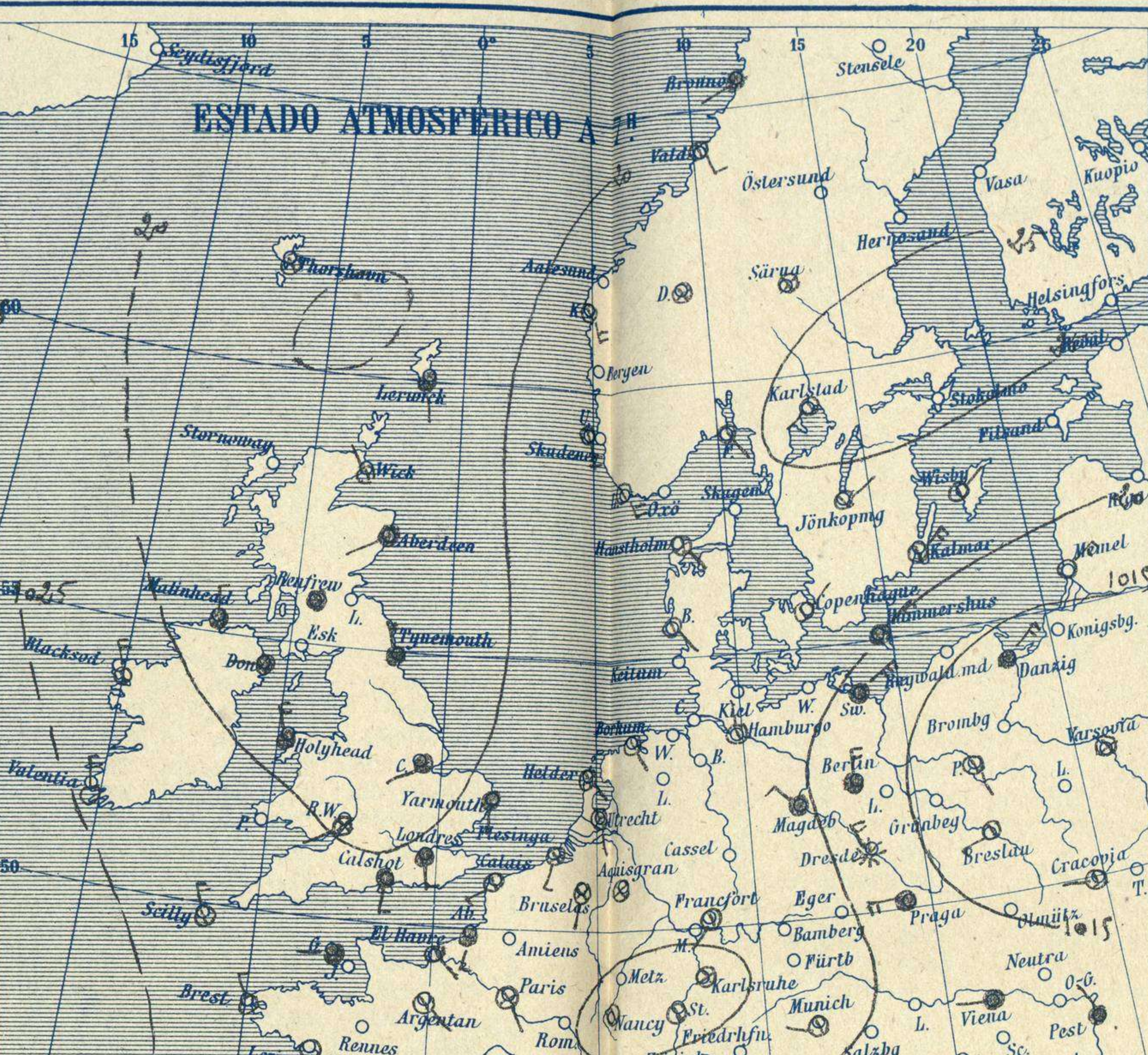
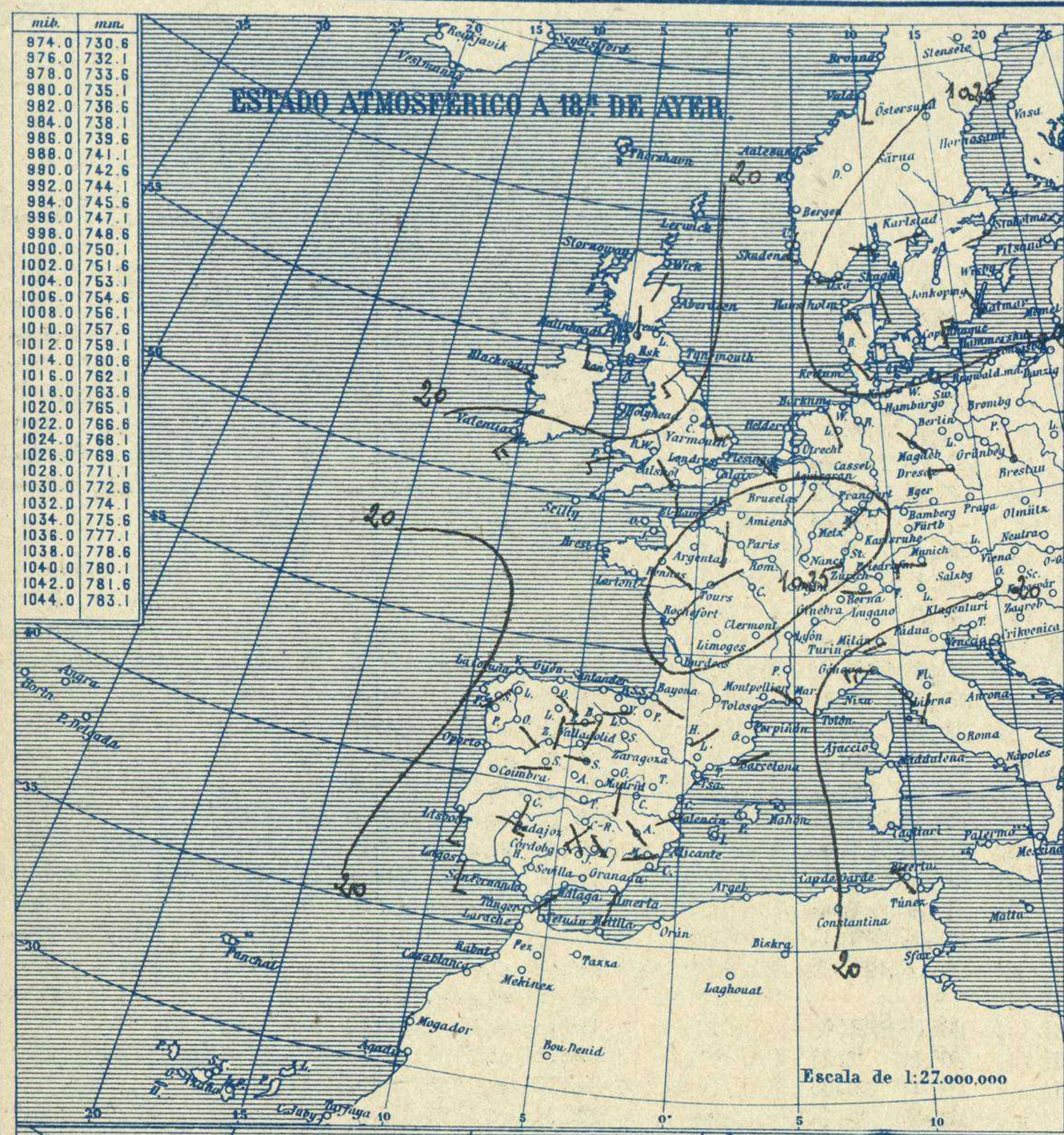
1926

OBSERVACIONES DEL EXTRANJERO

26 de NOVIEMBRE

ESTACIONES	PRESIÓN MILIBARE		VIENTO	TEMPERATURA	TIEMPO	PRESIÓN MILIBARE		VIENTO	ESTACIONES	PRESIÓN		VIENTO	TEMPERATURA	TIEMPO	PRESIÓN MILIBARE		VIENTO
	á O°	VARIACIÓN				á O°	VARIACIÓN			á O°	VARIACIÓN				á O°	VARIACIÓN	
ISLANDIA	Seydisfjord	10,5	2,7	4	W-5				De Bild	23,0	-0,7	5	S-2	13	NB	NB	
	Reykjavik	11,9	1,3	4	SW-4	1	A	A	Le Helder	22,3	-1,3	5	SE-1	5	NB	NB	
	Vestfmannö	14,2	1,3	1	W-7	3	D	D	Flesinga	22,7	-0,7	5	SSW-3	13	NB	NB	24,7
	Thorshavn	15,7	0,7	1	Cal-e	4	N	LL	Bruselas	19,7	-0,7	5	SSW-2	1	NE	NB	
	Stensele								Zurich	24,7	0,0	0	W-0	2	N	LL	25,1
	Ostersund								Berna	23,9	0,0	0	SE-0	-3	D	NB	24,6
	Hernosand	23,8	0,0	0	Cal-e	-2	N	N	Ginebra	24,1	0,0	0	NNE-0	0	N	D	24,3
	Sarna	23,1	0,0	0	Cal-e	-5	NB	NB	Lugano	19,9	0,0	0	N-0	1	D	D	24,7
	Karlstad	25,1	0,0	0	SW-1	4	N	N	Calais	25,0	-0,5	5	SW-3	2	W		24,6
	Estocolmo	25,2	0,0	0	Cal-e	3	N	N	Abbeville	23,4	-0,5	5	SSW-3	2	A		25,4
SUECIA Y NORUEGA	Jönköping	25,1	0,0	0	NE-1	3	N	N	El Havre	23,0	-0,8	5	SE-0	2	D		24,7
	Wisby	24,1	-0,7	5	NE-1	3	D	NB	Maguncia	25,0	0,0	0	Cal-e	2	N		27,1
	Kalmar	?	-1,3	5	NE-7	5	N	N	Brest	23,3	0,5	4	NW-3	3	D		
	Bronnö	21,1	1,0	4	SW-1	7	LL	LL	Lorient	24,2	?	?	?	?	?		
	Vallersund	21,7	0,5	1	SE-3	4	N	N	Rennes							25,5	ESE-1
	Kinn	21,4	0,5	4	SSE-6	7	N	LL	Argentan	23,1	-0,3	5	SE-2	1	N		25,1
	Dombaas	25,0	0,0	0	Cal-e	-5	NB	N	Paris	24,2	0,0	0	SE-1	3	NB		25,7
	Utsire	22,5	0,0	0	SSE-4	6	N	N	Nancy	25,5	-0,4	6	Cal-e	2	NB		25,5
	Færdøer	24,5	0,0	0	SE-1	5	N	N	Estrasburgo	22,2	0,7	1	Cal-e	2	nv		24,7
	Lister	23,2	0,0	0	SE-4	6	N	LL	Tours	23,9	0,0	0	ESE-1	2	NB		25,5
DINAMARCA	Skagen	24,2	-1,3	5	Cal-e	-5	N	NB	Dijon	23,8	-0,5	8	ESE-0	2	N		24,5
	Hanstholm	23,1	-0,7	5	ESE-1	3	NB	NB	Rocheport	23,0	-0,3	5	?-2	4	N		23,8
	Blaavands	23,9	0,0	0	SE-1	3	N	NB	Clermont	22,5	0,0	0	Cal-e	-2	NB		25,8
	Copenhague	22,2	-1,3	5	NE-2	4	N	NB	Lyon	24,5	0,0	0	E-5	2	?		24,3
	Hammershus	18,3	-2,7	5	NE-7	5	LL	N	Burdeos	21,3	0,0	0	Cal-e	4	NB		22,7
	Lerwick	16,1	0,5	1	S-1	8	LL	LL	Bayona	21,1	0,0	0	SSW-1	3	N		22,2
	Stornoway	17,2	2,5	1	Cal-e	5	D	D	Tolosa							22,3	
	Wick	17,1	1,0	1	WNW-1	3	N	N	Marignane	18,6	0,0	0	Cal-e	0	N		20,2
	Aberdeen	16,1	0,5	4	SW-2	6	LL	LL	Perpiñan	20,6	0,0	0	Cal-e	4	N		21,7
	Malin Head	15,9	1,5	4	NNW-6	8	LL	LL	Ajaccio	19,0	0,1	4	NNW-1	7	D		
ISLAS BRITANICAS	Renfrew	15,5	0,5	4	Cal-e	4	LL	LL	Oporto	20,5	0,7	1	Cal-e	12	LL	LL	19,8
	Tynemouth	19,7	0,0	0	NW-5	8	LL	A	Coimbra	20,7	-0,7	6	SE-1	11	N	LL	
	Blacksod	21,2	1,0	1	NW-6	8	N	A	Lisboa	22,1	-0,7	7	SW-2	12	LL	N	23,9
	Donaghadee	17,5	0,0	0	W-1	3	A	A	Lagos	21,3	0,0	0	Cal-e	12	LL	LL	23,9
	Holyhead	17,1	0,0	0	NW-4	7	A	A	Funchal								
	Cranwell	18,9	-0,5	5	SW-1	6	LL	LL	Horta							28,4	SE-4
	Yarmouth	21,3	-1,0	5	SSW-2	6	LL	LL	Turin	21,3	2,0	2	SE-2	-2	D	D	18,5
	Valentia	25,0	1,0	1	NNW-4	8	D	A	Milan							18,7	WSW-1
	Pembroque								Pádua	18,3	0,7	4	Cal-e	2	NB	NB	
	Ross-on-Wye	18,6	0,0	0	SW-1	6	N	LL	Venecia								
EUROPA CENTRAL	Londres	19,8	-1,0	5	SSW-3	6	LL	LL	Génova	18,7	0,0	0	NNE-4	9	D	G	18,1
	Scilly	22,9	0,0	0	NW-5	9	N	A	Florençia	17,8	2,0	4	SE-0	4	NB	D	17,1
	Plymouth	11,3	0,5	1	Cal-e	12	D	A	Liorna	18,5	0,7	4	NE-2	3	D	D	17,3
	Calshot	19,9	-1,0	8	SSW-3	8	LL	LL	Ancona	20,1	1,3	1	W-1	3	D	D	19,3
	Guernsey	21,1	-0,5	6	W-1	8	A	A	Zara	17,1	2,0	1	WNW-3	10	D	LL	16,5
	Borkum	23,4	0,7	1	SE-1	4	N	N	Roma	18,2	1,3	1	E-0	2	NB	NB	16,7
	Loningen	22,6	0,0	0	Cal-e	4	N	N	Magdalena	17,5	0,0	0	W-5	13	N	N	
	Hamburgo	21,5	-0,7	7	NNW-2	4	NB	NB	Taranto								
	Swinemunde	14,7	-3,3	5	NE-7	5	LL	LL	Mesina								
	Danzig	13,4	-2,7	5	NE-4	6	LL	LL	Tanger	22,6	-0,4	6	Cal-e	10	N		24,1
EUROPA OCCIDENTAL	Memel	18,7	-2,0	8	NE-4	5	N	N	Oran							23,4	Cal-e
	Aquisgran	23,9	0,0	0	Cal-e	4	NB	LL	Argel	23,3	0,4	1	W-1	12	N		
	Magdeburgo	19,5	-1,3	5	WNW-3	4	LL	LL	Bizerta	20,1	0,5	4	NW-2	13	N		18,6
	Berlin	14,5	-1,3	5	N-4	4	LL	LL	Túnez								
	Dresde	15,7	-0,7	5	WNW-7	7	nv	LL	Rabat	22,7	-0,3	7	S-1	9	N		22,7
	Breslau	12,5	0,0	0	WSW-3	2	N	LL	Fez	23,5	0,7	1	Cal-e	2	D		22,5
	Francfort	10,5	0,0	0	SW-1	2	NB	NB	Tazza							23,4	Cal-e
	Carlsruha	24,6	0,0	0	SW-2	3	NB	NB	Sfax								
	Munich	24,7	0,0	0	W-2	1	N	N	Casablanca	24,1	0,0	0	SW-2	3	N		23,9
	Posen	09,0	-2,0	5	SSE-1	6	N	N	Mequinez	23,1	0,0	0	S-1	3	D		22,9
EUROPA DEL NORTE	Varsovia	14,7	0,0	0	Cal-e	6	NB	NB	Agadir	21,9	0,3	4	Cal-e	10	D		
	Cracovia	14,6	0,0	0	W-1	5	N	N	Merakesh	26,5	0,0	0	Cal-e	3	D		21,4
	Viena	20,9	-2,0	5	ESE-4	4	N	N	Asake	31,0	-0,1	6	Cal-e	-5	D		23,3
	Praga	16,6	0,0	0	W-5	3	LL	nv	Kaslah Todia	24,1	0,8	1	Cal-e	4	D		21,8
	Buda-Pest	17,9	0,0	0	NW-2	5	LL	A									

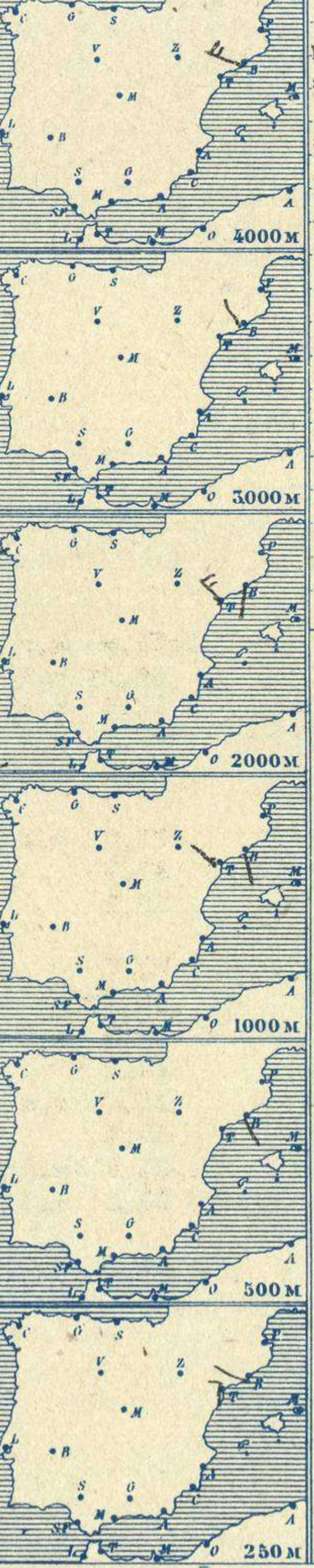
RADIOGRAMAS TRANSMITIDOS DESDE BARCOS



Temperaturas y Estado del cielo a 8h

Estaciones	Temperaturas		Lluvia
	Máx.	Mínim.	
La Coruña	16	11	3
Santiago	15	10	6
Pontevedra	15	10	6
Lugo	13	10	4
Orreaga	13	10	4
Oijón	15	9	10
Oviedo	15	8	14
Santander	16	11	3
Bilbao	15	10	1
San Sebastián	16	7	2
León	10	6	5
Zamora	13	5	ip
Palencia	11	8	6
Burgos	9	3	5
Soria	10	1	
Valladolid	13	7	8
Salamanca	10	5	8
Ávila	9	3	3
Segovia	9	6	8
Madrid	12	6	
Toledo	13	8	
Guadalajara	10	7	
Cuenca	8	4	
Ciudad-Real	10	5	
Albacete	10	6	
Cáceres	14	8	1
Badajoz	15	6	1
Vitoria	14	3	
Logroño	15	4	
Pamplona	12	2	
Huesca	15	4	
Zaragoza			
Lérida	17	2	
Gerona	16	8	
Barcelona	17	9	
Tarragona	17	9	
Tortosa	17	5	
Teruel	9	4	
Castellón	17	9	
Valencia	17	9	
Alicante	22	8	
Murcia	17	6	
Sevilla			
Córdoba	16	5	
Jaén			
Baeza	12	5	
Granada	13	2	
Huelva	18	8	
San Fernando	17	7	
Tarifa	15	12	
Algeciras	18	7	
Málaga	17	8	
Almería	17	9	
Palma	22	13	
Ibiza			
Mahón	17	10	
Las Palmas			
St. Cruz de T.			
Laguna			
Izaña			
Tetuán	15	4	
Melilla	17	13	
Tánger			

Observaciones aerológicas

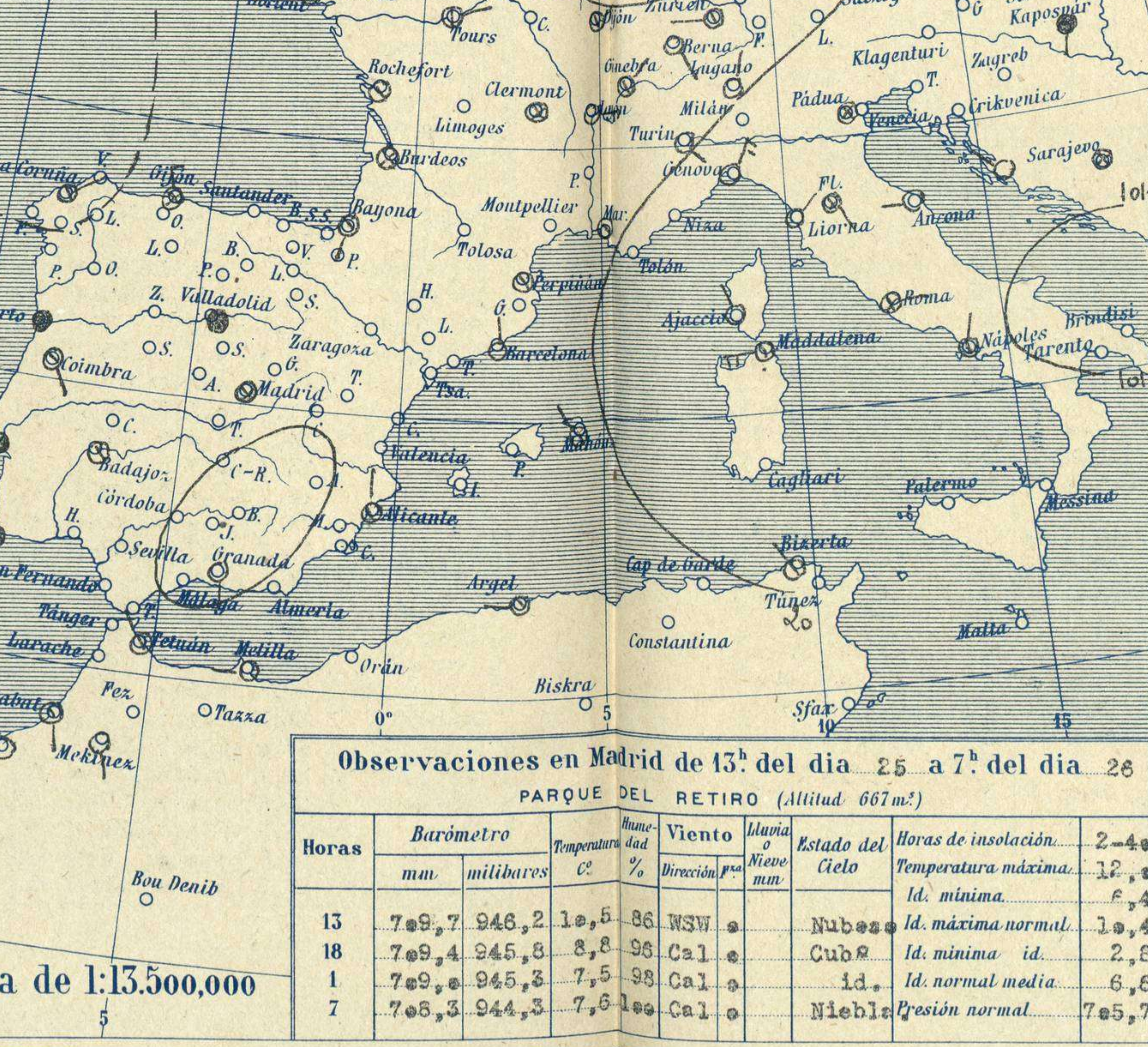
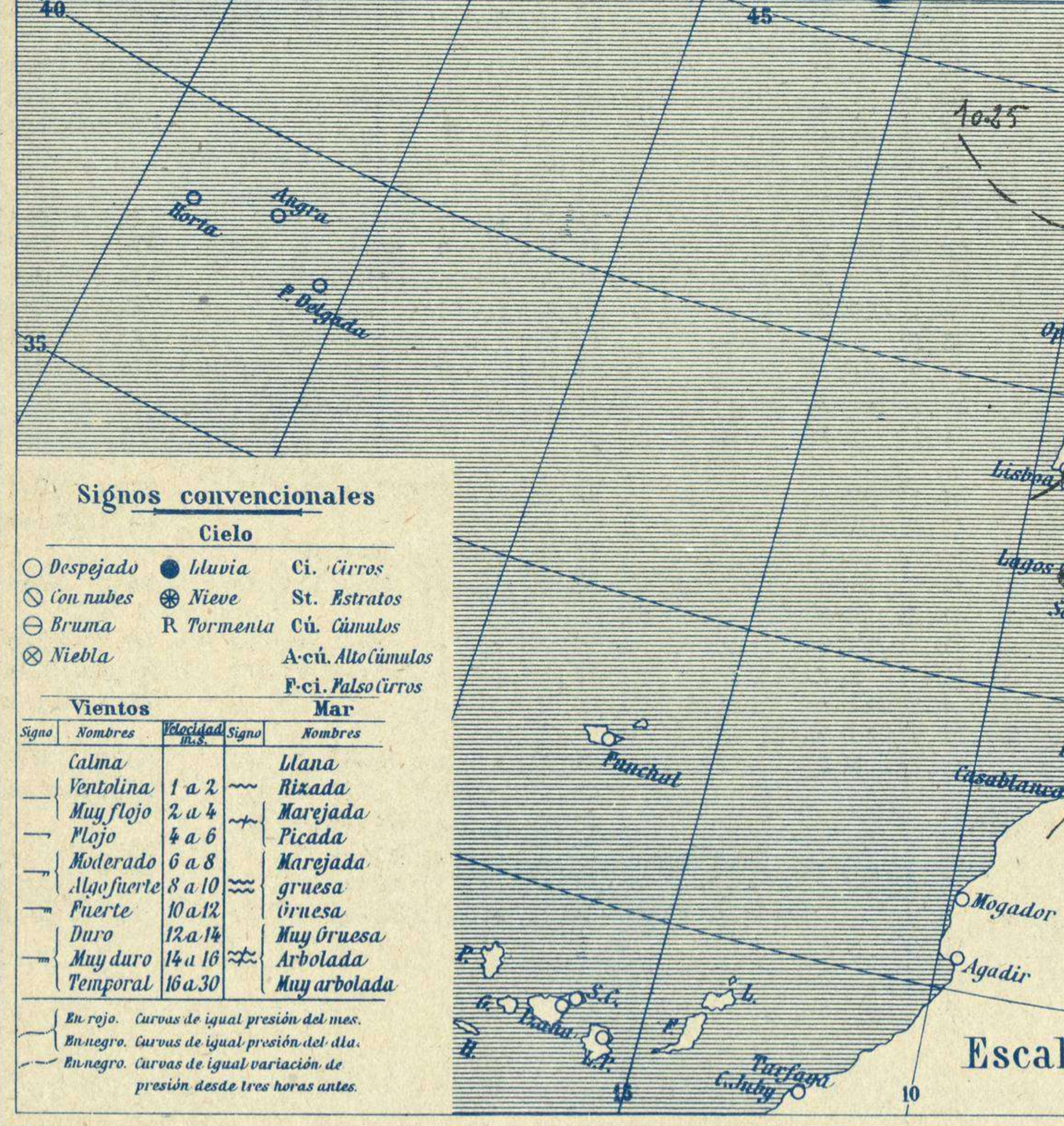


Estado General

El reparte de la presión atmosférica no experimentó de ayer a hoy grandes variaciones. Persisten las presiones altas sobre el Báltico, Francia y la península Ibérica. Son frecuentes las nieblas.

Tiempo probable

Vientos flojes de dirección variable y tiempo favorable para que se formen nieblas.



Observaciones en Madrid de 13h del día 25 a 7h del día 26  
PARQUE DEL RETIRO (Altitud 667m)

Horas	Barómetro		Temperatura C°	Humedad %	Viento Dirección	Ulluvia Nieve mm.	Estado del Cielo	Horas de insolación
	mm.	milibares						
13	709.7	946.2	10.5	86	WSW		Nuboso	Id. máxima normal 12.0
18	709.4	945.8	8.8	96	Cal		Cubierto	Id. mínima id. 2.8
1	709.0	945.3	7.5	98	Cal		id.	Id. normal media 6.6
7	708.3	944.3	7.5	100	Cal		Nieblas	Presión normal 705.7

Signos convencionales

Cielo		Mar	
Signo	Nombres	Signo	Nombres
○	Despejado	—	Calma
●	Lluvia	~	Muy flojo
○	Con nubes	~	Plojo
⊙	Bruma	~	Moderado
⊗	Niebla	~	Algo fuerte
		~	Fuerte
		~	Duro
		~	Muy duro
		~	Temporal
		~	Muy arbolada

En rojo. Curvas de igual presión del mes.  
En negro. Curvas de igual presión del día.  
En negro. Curvas de igual variación de presión desde tres horas antes.

# OBSERVACIONES DE ESPAÑA

ESTACIONES	PRESIÓN MILIBARES			VIENTO	TEMPE- RATURA	TIEMPO	NUBES	MAR	DIRECCIÓN Y FUERZA DEL VIENTO A														
	a O°		C.						TIEMPO		OBSERVACIONES A 7h.												
	N. M. G. N.	VARIACIÓN							PRESENTE	PASADO	250	500	1000	2000	3000	4000	5000						
OBSERVACIONES A 7h.													OBSERVACIONES A 7h.										
La Coruña	22,2	0,4	1	NE-2	13	N	Nb																
Gijón	23,1	1,9	4	NNW-3	12	NB	Fr-cu																
Santander	21,9	0,4	1	Cal-e	11	LL	B-st-cu																
Valladolid	22,7	0,1	4	Cal-e	8	LL	Nb																
Zaragoza																							
Barcelona	20,5	-0,4	7	N-e	9	D	Cu, Ci			WNW-1	SE-1	SSE-1	SSW-1	W-2	NW-2	WNW-4							
Tortosa	21,9	0,0	0	Cal-e	6	N				N-3	Cal-e	WNW-2	NW-4										
Mahón	19,8	0,0	0	NW-1	12	N	A-cu																
Madrid	23,0	-0,3	6	Cal-e	8	NB	St																
Badajóz	23,3	-0,4	5	W-e	10	N	St																
Alicante	21,5	0,1	4	N-e	10	N	B-at-cu																
Granada	26,2	-0,1	5	S-1	3	D	Cu, A-cu																
Sevilla																							
Almería	23,8	0,0	0	Cal-e	6	D	Fr-cu, Ci																
Málaga	22,7	-1,0	5	Cal-e	10	N	B-st-cu, Ci																
S. Fernando	23,5	-0,7	5	Cal-e	9	N	Cu																
Melilla	21,1	-0,3	5	W-1	10	D	Ci-st																
Tetuán	24,2	0,7	4	NW-1	6	N	Cu-nb, Ci																
S. C. de Tenerife																							
Izaña																							
OBSERVACIONES A 18h.													OBSERVACIONES A 18h.										
La Coruña	22,2	0,4	1	SW-e	15	N	Nb																
Gijón	20,1	0,0	0	Cal-e	14	N	St																
Santander	21,0	-0,1	3	E-2	13	D	Fr-cu																
Valladolid	22,3	0,1	1	Cal-e	10	LL	St																
Zaragoza	22,6	0,3	2	Cal-e	9	D																	
Barcelona	22,5	0,3	4	NE-1	12	D																	
Tortosa																							
Mahón	21,0	0,3	2	Cal-e	13	D	A-cu																
Madrid	22,7	0,0	0	Cal-e	9	N	St-cu																
Badajóz	25,4	-0,1	5	W-1	13	N	Ci-st																
Alicante	24,0	0,5	1	Cal-e	11	D																	
Granada																							
Sevilla																							
Almería	24,5	0,3	3	SSW-2	14	D																	
Málaga	24,7	0,3	1	Cal-e	13	D																	
S. Fernando	24,2	0,0	0	WSW-e	12	D																	
Melilla	21,8	0,0	0	Cal-e	15	D																	
Tetuán																							
S. C. de Tenerife																							
Izaña																							

**NOTICIAS**

Expresado en medias horas antes observación.  
 .. D Despejado ó semidespejado - N Nuboso ó cubierto - NB Niebla ó bruma - A Aguaceros - II Lloviznas - LL Lluvias - G Granizo (sin truenos) - An Aguanieve - nv Nieve - T Tormenta.  
 ... D Despejado ó semidespejado - N Nuboso - NC Cubierto constantemente - NB Niebla ó bruma - A Aguaceros - II Lloviznas - nv Nieve ó aguanieve - G Granizo (sin truenos) - T Tormenta.  
 .... Sobre el nivel del mar.