

INSTITUTO GEOGRÁFICO Y CATASTRAL

BOLETÍN DEL SERVICIO METEOROLÓGICO

AÑO XXXIV  
Nim.º 297

1926  
24 de Octubre

OBSERVACIONES DEL EXTRANJERO

ESTACIONES	PRESIÓN MILIBAREJ		VIENTO		TEMPERATURA	TIEMPO		PRESIÓN MILIBAREJ		VIENTO		TEMPERATURA	TIEMPO		PRESIÓN MILIBAREJ		VIENTO	
	á O. N. M. G. N.	VARIACIÓN	C	D. y F.		° C.	PRESENTE	PASADO	á O. N. M. G. N.	D. y F.	° C.		PRESENTE	PASADO	á O. N. M. G. N.	D. y F.	° C.	PRESENTE
ISLANDIA																		
Seydisfjord	20,3	0,7	3	SE-3	2	N	G	1	20,1	SE-2								
Reykjavik	21,3	0,0	0	Cal-o	5	D	D		22,2	NE-2								
Vestfmannó	22,6	0,0	0	NW-2	2	?	D		17,0	N-6								
Thorshavn	05,4	-1,3	5	NE-6	2	N	nv		09,5	N-2								
Stensele	11,7	-1,3	5	ESE-1	-7	N	N											
Ostersund	12,2	0,7	5	NW-1	-7	N	N											
Hernosánd																		
Sárna																		
Karlstad	11,1	0,0	0	E-1	-5	D	D											
Estocolmo	07,9	1,3	1	NW-2	-3	N	N											
Jönköping	10,2	0,7	1	Cal-o	-6	N	D											
Wisby									04,?	NE-4								
Kalmar	08,1	0,7	1	NNE-4	-3	D	N											
Bronnó	12,6	-1,5	5	E-2	-3	D	D		16,8	E-2								
Vallersund	08,4	-1,0	5	E-4	-4	D	D											
Kinn	03,7	-1,5	7	SE-7	5													
Dombaas	07,3	0,5	5	S-2	-3	N	nv		15,4	NE-1								
Utsire									14,5	ESE-4								
Fæerder	?	1,5	1	E-3	1	N	A		07,6	ESE-5								
Lister																		
ISLANDIA																		
Skagen	06,7	0,0	0	SE-2	13	ll	nv		05,9	ESE-?								
Hanstholm	?	0,0	0	SE-1	1	A	A											
Blaavands	07,0	0,0	0	SSW-2	1	N	D		06,9	SW-1								
Copenhague	11,3	1,3	1	NE-3	2	D	N		06,3	ESE-3								
Hammershus	06,6	0,0	0	NE-3	2	N	D		04,6	NNE-4								
DINAMARCA																		
Lerwick																		
Stornoway	997,7	-0,5	6	SE-6	3	LL	A		02,5	SE-3								
Wick	99,8	-2,0	9	ESE-3	3	nv	nv											
Aberdeen	1000,5	-0,5	5	SSW-3	3	N	LL		05,9	NW-2								
Malin Head	998,3	-2,0	5	S-4	3	LL	LL											
Renfrew																		
ISLAS BRITANICAS																		
Tynemouth	004,3	-0,5	5	SW-2	?	N	D		06,4	SE-2								
Blacksod	994,0	0,0	5	W-4	4	N	A		03,2	SW-2								
Donaghadee	98,4	-2,5	5	WSW-2	5	H	T		05,3	SW-2								
Holyhead	1001,8	-2,0	5	S-5	6	N	N		04,9	SE-1								
Cranwell																		
Yarmouth	05,4	0,5	1	E-4	7	N	D		05,4	E-5								
Valentia	999,7	-1,0	6	W-4	9	N	LL		05,5	Cal-o								
Pembroque	002,8	-1,0	5	SSW-5	8	A	G		03,5	NE-3								
Ross-on-Wye	06,0	0,0	0	Cal-o	-4?	D	D		02,5	E-1								
Londres	05,3	1,5	4	Cal-o	-3?	D	D		02,6	NE-3								
Scilly	05,9	0,0	0	SW-2	7	N	D											
Plymouth	06,2	0,5	2	NE-2	0	N	D		01,5	NE-2								
Calshot	05,3	1,0	1	NW-3	0	D	D		01,9	NNE-3								
Guernsey	05,8	2,0	1	N-2	3	N	D		998,6	E-5								
Borkum	05,5	0,7	4	NE-1	2	N	N		1005,4	SE-2								
Loningen									04,3	NE-3								
Hamburgo	05,3	0,0	4	NNE-3	2	N	J		05,8	NNE-2								
Swinemunde	04,9	0,0	0	E-2	3	N	A		04,9	E-2								
Danzig	04,9	0,7	4	N-5	5	N	N		00,5	WNW-4								
Memel	03,1	0,7	1	Cal-o	1	D	G		999,1	NNE-1								
Aquisgran	03,1	0,7	1	ESE-3	1	nv	nv		99,8	ESE-4								
Magdeburgo	03,8	0,0	0	NE-3	1	NB	NB		004,5	N-1								
Berlin	03,7	0,7	4	ESE-1	1	D	D		05,8	NNW-2								
Dresde	00,7	0,0	4	NE-4	2	LL	nv		03,0	NE-2								
Breslau	00,5	-0,7	8	ESE-2	2	ll	N		03,2	NW-1								
Francfort	998,3	0,7	4	NE-2	3	ll	NV											
Carlsruha	99,8	0,0	0	NNE-1	4	ll	N		998,7	NE-2								
Munich	95,1	-0,7	5	Cal-o	5	ll	N		99,6	ESE-1								
EUROPA CENTRAL																		
Posen																		
Varsovia																		
Cracovia																		
Viena																		
Praga																		
Buda-Pest																		
PAISES BAJOS																		
De Bild	1003,4	0,7	4	NE-3	0	N												
Le Helder	?	0,0	0	NNE-3	1	N												
Flesinga																		
Bruselas																		
Zurich																		
Berna	998,1	0,7	1	W-c	3	N	N											
Ginebra	98,1	0,0	0	SW-1	7	ll	N		997,8	SW-0								
Lugano	90,6	0,0	0	N-2	12	D	N		95,7	N-0								
Calais	1002,5	1,6	1	NE-2	3	D			1000,6	NE-6								
Abbeville	03,0	1,9	1	N-2	3	D			999,3	E-4								
El Havre	03,9	2,7	1	S-1	3	D			98,3	ESE-3								
Maguncia	997,1	0,9	1	Cal-o	3	ll			98,7	Cal-o								
Brest	1007,5	1,7	1	NNW-2	3	D												
Lorient	05,4	1,1	1	NNW-2	3	D												
Rennes																		
Argentan	04,3	2,4	1	NNW-1	2	D												
Paris	03,0	2,1	1	W-2	3	D			94,6	NE-2								
Nancy	997,8	1,6	4	NNW-1	1	NP			98,3	E-3								
Estrasburgo	95,1	0,3	1	NE-1	4	ll			97,3	NE-3								
Tours	1007,1	5,3	1	NW-4	4	D			95,5	ESE-3								
Dijon	998,3	2,9	1	NNW-1	5	A												
Rochefort	1008,6	3,1	4	N-0	0	D			94,3	NNE-2								
Clermont	03,1	?	1	NNW-2	3													
Lyon	00,1	2,9	1	WNW-3	7	ll												
Burdeos																		
Bayona																		
Tolosa	08,1	4,4	3	WNW-4	9	D												
Marignane																		
Perpiñan	04,1	3,2	4	WNW-7	12	N												
Ajaccio																		
Oporto	16,6	2,0	1	ESE-1	10	N	T		1005,7	W-4								
Coimbra	17,4	0,0	0	ESE-1	7	D	NB		07,4	WNW-2								
Lisboa	17,7	1,3	1	NW-2	13	D	N		10,1	WNW-3								
Lagos	14,6	2,0	1	N-1	13	D	N											
Funchal																		
Horta																		
Turin																		
Milan																		
Pádua																		
Venecia																		
Génova	991,0	0,0	0	WNW-3	14	D	N											
Florenzia																		

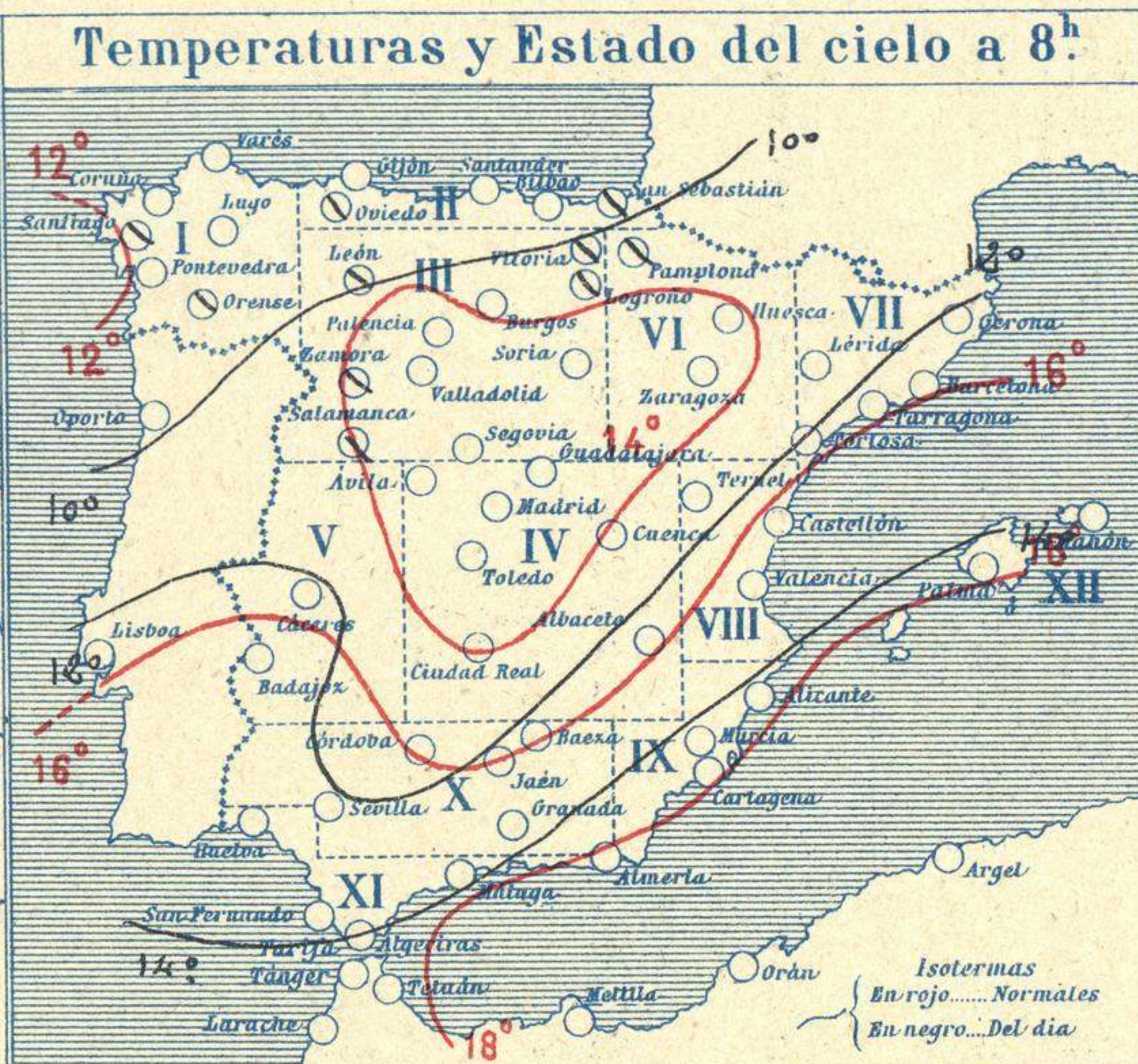
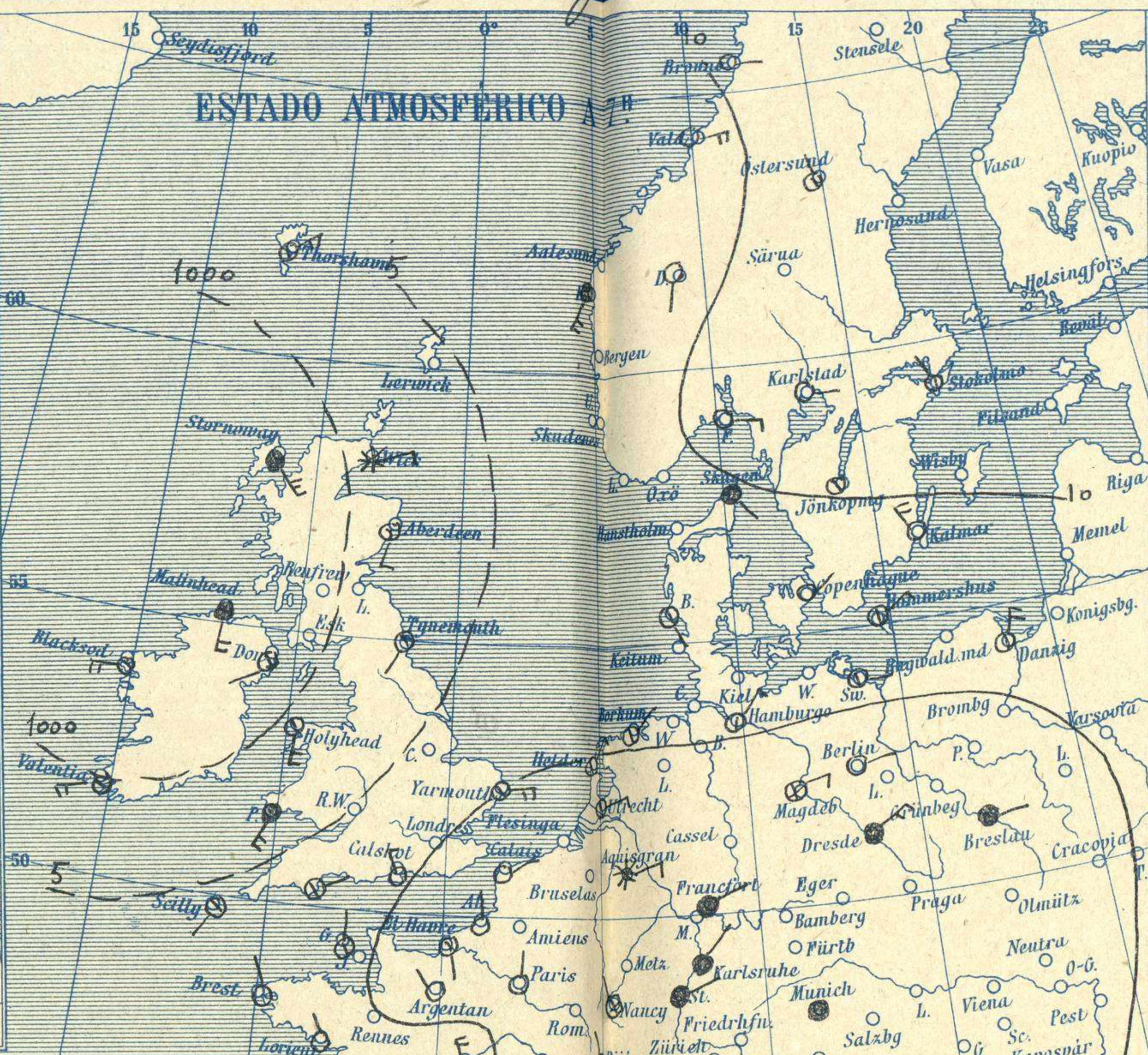
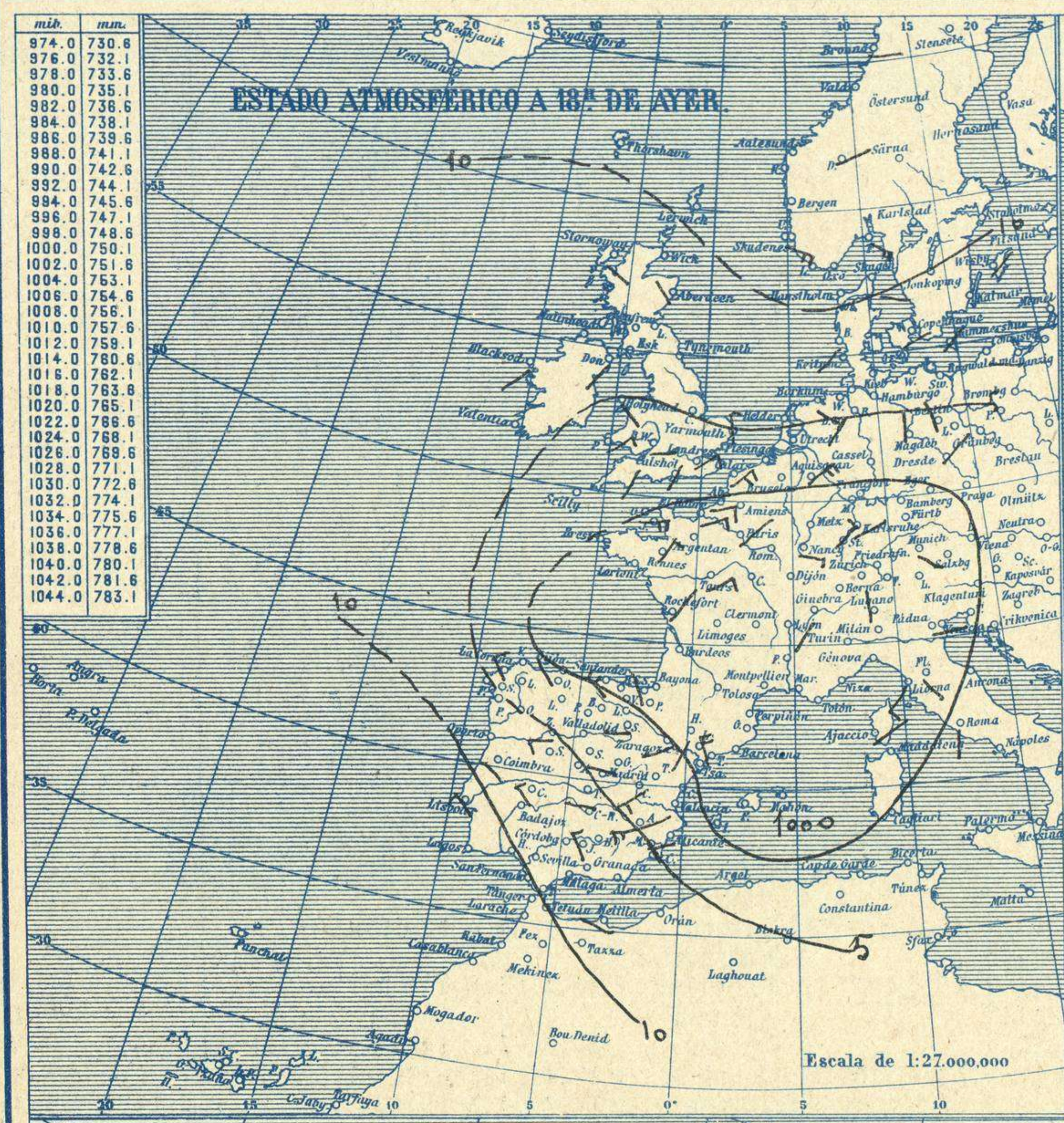


# SERVICIO METEOROLÓGICO ESPAÑOL.

## Boletín del Domingo 24 de Octubre de 1926

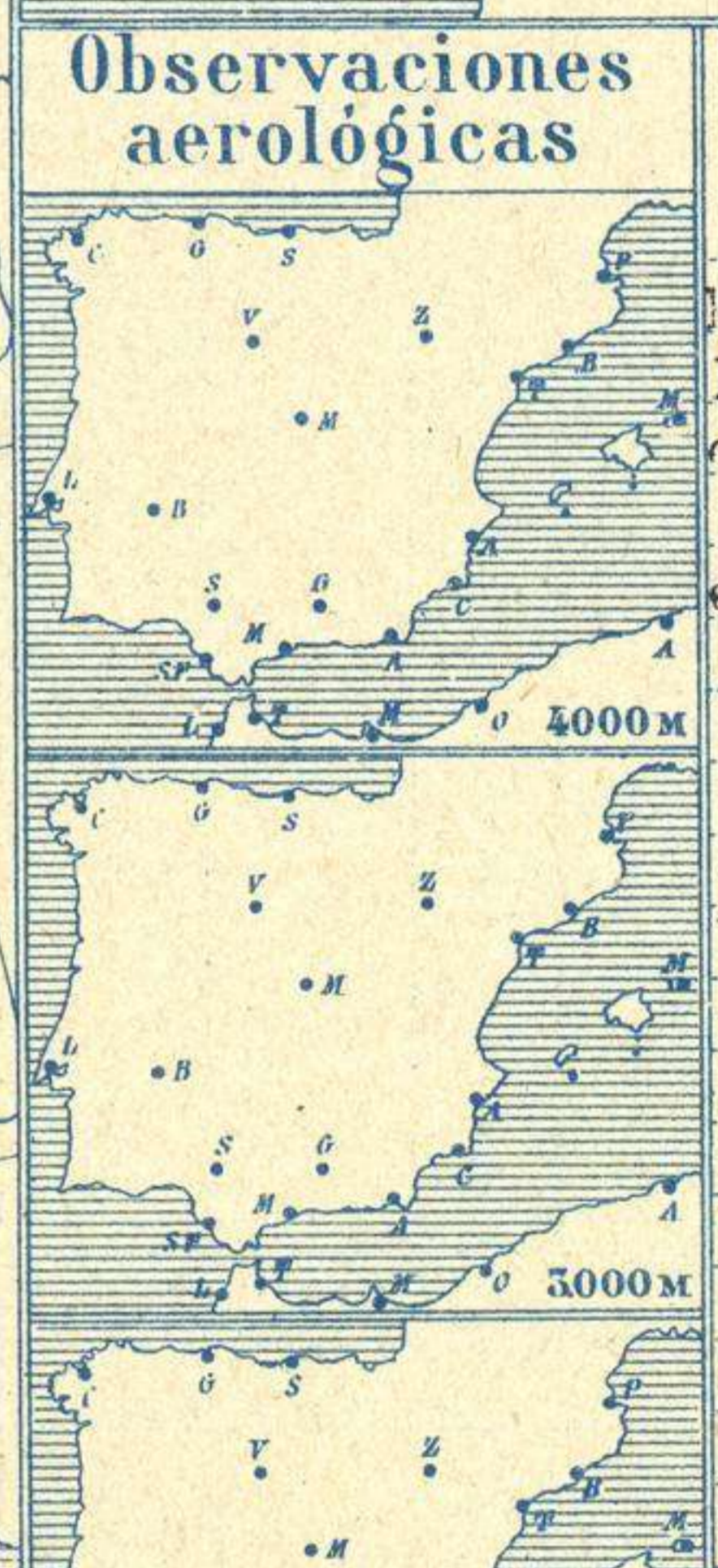
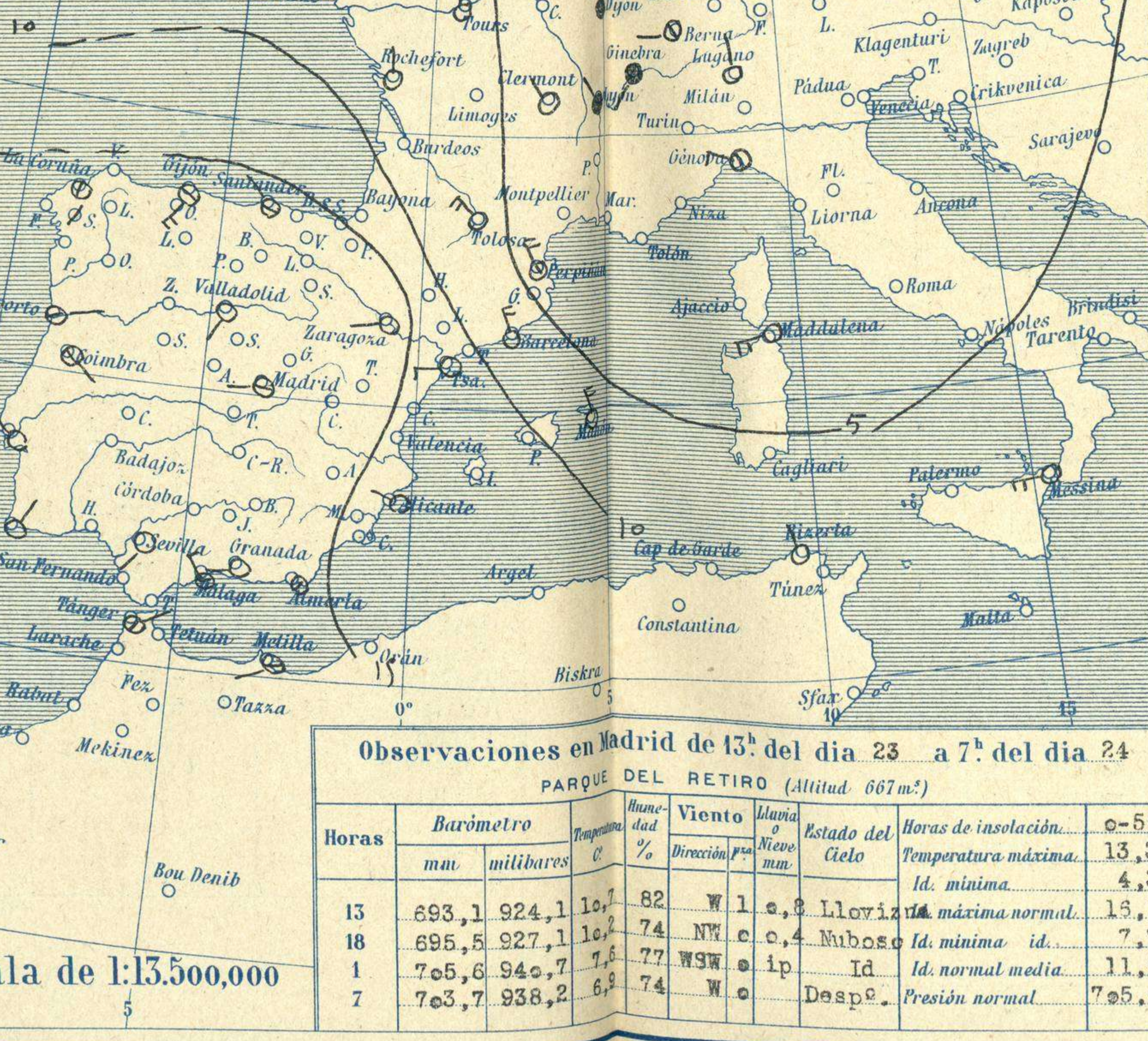
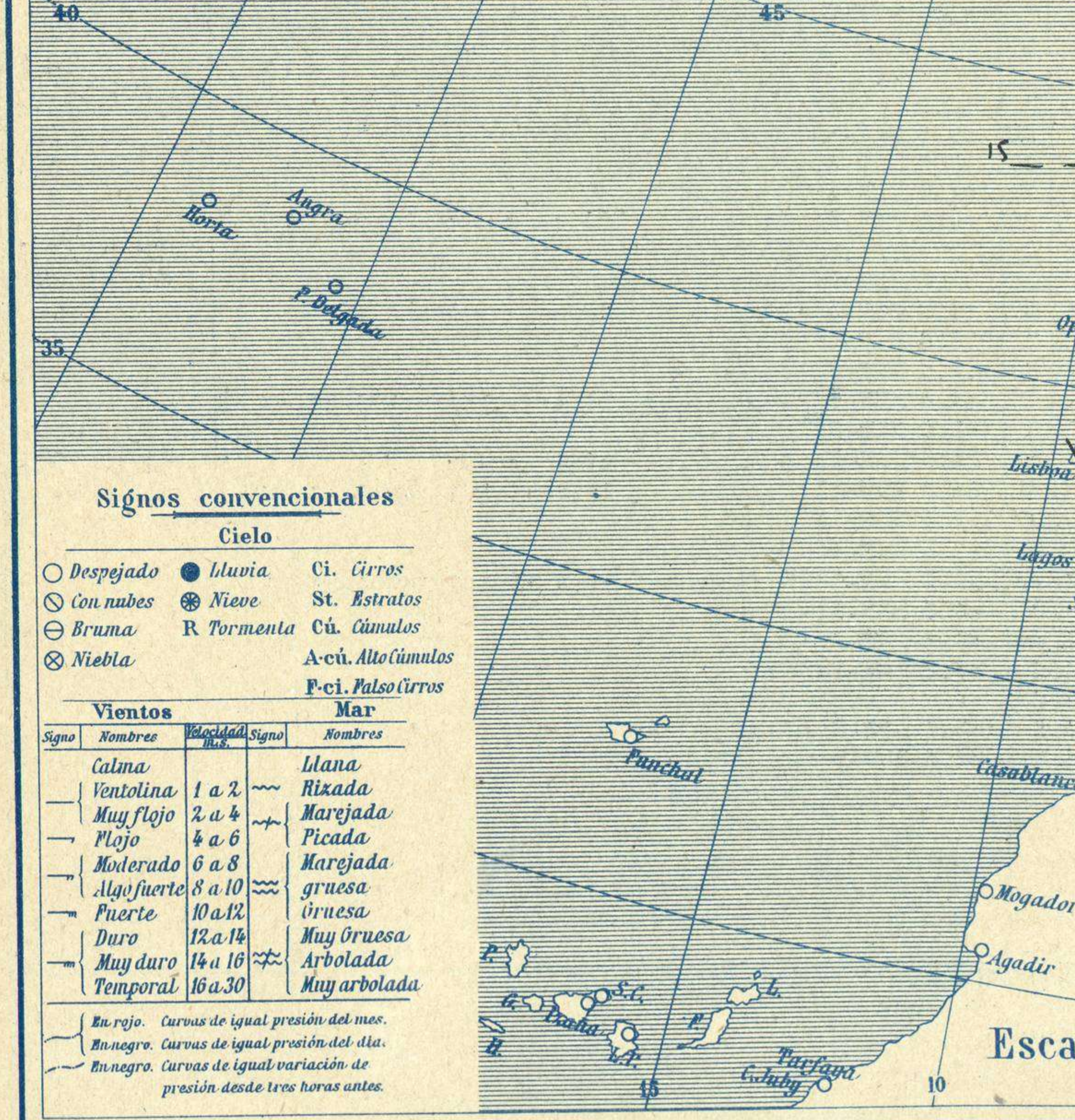
AÑO XXXIV

Núm. 297



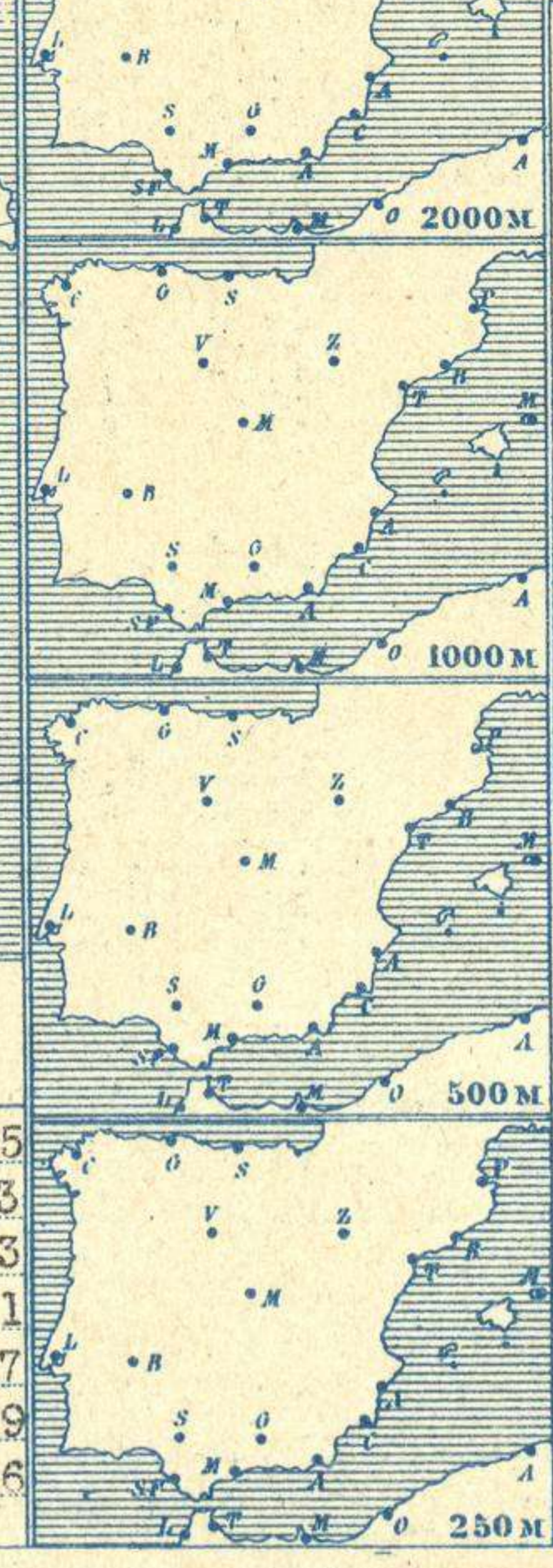
**Temperaturas extrema y Lluvia**

Estaciones	Temperaturas		Lluvia
	Máx.	Mínim.	
La Coruña	15	8	13
Santiago	16	5	2
Pontevedra	16	5	6
Lugo			
Orense	15	6	10
Gijón	16	9	5
Oviedo	15	7	6
Santander	16	10	6
Bilbao			
San Sebastián	18	10	10
León	11	2	
Zamora	19	2	
Palencia	12	4	ip.
Burgos	10	5	
Soria	8	2	3
Valladolid	13	2	1
Salamanca	11	4	2
Ávila	8	2	1
Segovia	10	4	5
Madrid	13	4	1
Toledo	15	7	1
Guadalajara	12	5	4
Cuenca	14	4	3
Ciudad-Real	15	6	3
Albacete	18	4	1
Cáceres	15	7	1
Badajoz	16	9	ip.
Vitoria	14	4	3
Logroño	16	6	2
Pamplona	13	6	4
Huesca	14	6	2
Zaragoza	14	8	4
Lérida			
Gerona	21	9	ip.
Barcelona	22	13	1
Tarragona	22	12	ip.
Tortosa	22	13	1
Teruel	17	5	
Castellón			
Valencia	25	12	
Alicante	25	15	1
Murcia	25	12	ip.
Sevilla	22	7	
Córdoba	20	10	17
Jaén			
Baeza	17	6	24
Granada	23	?	1
Huelva	22	11	10
San Fernando	23	14	5
Tarifa			6
Algeciras	23	13	2
Málaga	22	13	
Almería	25	15	ip.
Palma	25	16	1
Ibiza			
Mahón	24	15	1
Las Palmas	25	20	
S <sup>t</sup> . Cruz de T.			
Laguna	22	18	6
Izaña			
Tetuán			40
Melilla	25	16	7
Tánger			



**Estado General**

Sobre el centro de Europa se halla un área de presiones débiles y otra aparece al occidente de las Islas Británicas. Las presiones altas residen en la península bérica.



EN LAS REGIONES.

I  
II  
III  
IV  
V  
VI  
VII No se hace predicción.  
VIII  
IX  
X  
XI  
XII

**Signos convencionales**

**Cielo**

- Despejado
- ☁ Con nubes
- ☁ Bruma
- ☁ Niebla
- Lluvia
- ❄ Nieve
- R Tormenta
- A-cú. Alto cúmulos
- Fei. Falso cúmulos
- Ci. Cirros
- St. Estratos
- Cú. Cúmulos

**Vientos**

Signo	Nombres	Velocidad	Signo	Nombres
—	Calma	0	—	Ulana
—	Ventolina	1 a 2	—	Rixada
—	Muy flojo	2 a 4	—	Marejada
—	Flojo	4 a 6	—	Picada
—	Moderado	6 a 8	—	Marejada gruesa
—	Algo fuerte	8 a 10	—	gruesa
—	Fuerte	10 a 12	—	gruesa
—	Duro	12 a 14	—	Muy gruesa
—	Muy duro	14 a 16	—	Arbolada
—	Temporal	16 a 30	—	Muy arbolada

**Mar**

Signo	Nombres	Velocidad	Signo	Nombres
—	Calma	0	—	Ulana
—	Ventolina	1 a 2	—	Rixada
—	Muy flojo	2 a 4	—	Marejada
—	Flojo	4 a 6	—	Picada
—	Moderado	6 a 8	—	Marejada gruesa
—	Algo fuerte	8 a 10	—	gruesa
—	Fuerte	10 a 12	—	gruesa
—	Duro	12 a 14	—	Muy gruesa
—	Muy duro	14 a 16	—	Arbolada
—	Temporal	16 a 30	—	Muy arbolada

**Escala de 1:27.000.000**

**Observaciones en Madrid de 13<sup>h</sup> del día 23 a 7<sup>h</sup> del día 24**

PARQUE DEL RETIRO (Altitud 667m.)

Horas	Barómetro		Temperatura	Humedad	Viento	Lluvia	Estado del Cielo	Horas de insolación	
	mm	milibares						0-55	6-55
13	693,1	924,1	10,7	82	W 1 e. 3	Llovis	Id. máxima normal.	13,3	4,3
18	695,5	927,1	10,2	74	NW c. 0,4	Muboso	Id. mínima id.	13,1	7,7
1	705,6	940,7	7,6	77	WSW e. ip.	Id.	Id. normal media.	11,9	11,9
7	703,7	938,2	6,9	74	W 0	Desp.	Presión normal.	705,6	705,6

**Escala de 1:13.500.000**

# OBSERVACIONES DE ESPAÑA

ESTACIONES	PRESIÓN MILIBARES			VIENTO D. y F.	TEMPERATURA C.	LUBRIFICACIÓN * % HUMEDAD	TIEMPO		NUBES	MAR	DIRECCIÓN Y FUERZA DEL VIENTO A								
	á O°	N. M. G. N.	VARIACIÓN				C.	PRESENTE			PASADO	250	500	1000	2000	3000	4000	5000	
	N. M. G. N.																		
OBSERVACIONES Á 7 <sup>h</sup>													OBSERVACIONES Á						
La Coruña	17,1	1,5	1	S-1	10			N	Nb, Ci	4									
Gijón	15,7	3,7	1	SW-4	10			N	Nb	3									
Santander	15,0	-3,2	9	NW-1	9			C	Cu-nb	4									
Valladolid	18,5	2,4	1	SW-2	3			D	Ci										
Zaragoza	14,5	?	?	W-1	11			D											
Barcelona	06,2	2,4	4	NW-5	13			D											
Tortosa	12,3	4,3	1	W-3	15			D											
Mahón	07,3	3,3	1	NW-4	17			D	A-cu	5									
Madrid	16,7	1,3	1	W-0	7			D	Cu										
Badajóz	18,9	1,7	1	Cal-0	9			D											
Alicante	14,1	2,3	2	WNW-2	13			D	Ci-st	2									
Granada	13,9	1,1	1	W-1	10			D	Cu, Ci										
Sevilla	17,7	1,3	1	SW-1	10			D	Ci										
Almería	14,7	2,9	1	Cal-0	16			N	St-cu, A-cu	2									
Málaga	15,7	1,9	1	NW-3	14			N	St-cu, Ci-st	1									
S. Fernando	18,5	0,4	4	N-2	14			N	Ci-cu	3									
Melilla	17,7	2,3	1	WSW-2	19			N	Nb, Ci	2									
Tetuán																			
S <sup>ta</sup> C. de Tenerife																			
Izaña																			
OBSERVACIONES Á 18 <sup>h</sup> ayer.													OBSERVACIONES Á						
La Coruña	02,6	2,0	1	NW-3	12			C	Nb	5									
Gijón	999,2	2,9	1	W-5	13			N	Cu-nb, A-st	3									
Santander	97,1	0,8	4	W-7	13			N	Cu-nb	3									
Valladolid	004,5	2,7	1	WSW-5	17			N	Cu										
Zaragoza	999,7	0,5	4	W-0	12			D	Cu-nb										
Barcelona	95,3	0,8	4	NNW-5	18			?											
Tortosa	99,1	2,7	1	N-5	16			D											
Mahón																			
Madrid	003,0	2,9	1	NW-0	10			C	St-cu										
Badajóz	08,6	2,7	1	W-3	14			D	Nb										
Alicante	02,3	-2,7	0	WSW-4	18			N	Nb	4									
Granada																			
Sevilla																			
Almería																			
Málaga																			
S. Fernando	09,7	1,9	1	S-5	20			C											
Melilla	09,7	1,3	4	W-2	22			N	Cu-nb, Ci	2									
Tetuán	08,5	?	?	SW-6	19			N	Cu-nb, F-ci										
S <sup>ta</sup> C. de Tenerife																			
Izaña																			

ESTACIONES	PRESIÓN MILIBARES			VIENTO D. y F.	TEMPERATURA C.	TIEMPO * * * * PRESENTE PASADO	PRESIÓN MILIBARES	VIENTO D. y F.	ESTACIONES	PRESIÓN MILIBARES			VIENTO D. y F.	TEMPERATURA C.	TIEMPO * * * * PRESENTE PASADO	PRESIÓN MILIBARES	VIENTO D. y F.						
	á O°	N. M. G. N.	VARIACIÓN							C.	á O°	N. M. G. N.						VARIACIÓN	C.	á O°	N. M. G. N.	VARIACIÓN	C.
	N. M. G. N.										N. M. G. N.									N. M. G. N.			
OBSERVACIONES Á 8 <sup>h</sup>								OBSERV. Á 18 <sup>h</sup>		OBSERVACIONES Á 8 <sup>h</sup>								OBSERV. Á 18 <sup>h</sup>					
Vares									Cáceres	1017,9	3,1	1	NW-1	10	D	1007,0	WNW-4						
Finisterre									Vitoria	10,6	2,9	1	SE-1	6	N								
Santiago de Compostela	1017,5	1,3	1	W-1	6	N	1003,1	W-1	Logroño	16,2	0,0	0	W-4	9	N								
Pontevedra	19,3	1,7	1	N-2	8	D	05,1	NW-2	Pamplona	14,1	4,3	1	NW-1	8	N	999,0	61-0						
Lugo									Huesca	14,3	2,7	1	W-5	8	D	1002,2	SW-2						
Orense	21,5	0,6	1	S-0	8	C	05,7	SW-0	Lérida														
Oviedo	16,2	0,0	0	SW-1	8	C	996,9	NW-1	Gerona	07,3	2,7	1	SW-0	13	D								
Bilbao									Tarragona	10,7	?	?	W-4	14	D	997,3	NW-4						
San Sebastián	11,1	3,5	1	SW-1	11	C	97,5	NW-1	Teruel	15,8	?	?	N-1	6	D	1000,7	Cal-0						
León	19,1	?	?	W-2	6	N	1003,8	W-5	Castellón														
Zamora	14,5	5,9	1	W-2	8	D	999,5	W-3	Valencia	15,4	?	?	W-1	14	D	00,5	WSW-2						
Palencia	17,2	2,4	1	NW-1	6	N	1001,5	SW-2	Murcia	15,4	?	?	NW-1	16	D	00,1	E-2						
Burgos	16,9	3,7	1	SSW-0	4	D	997,5	W-5	Córdoba	08,2	1,6	1	N-1	13	D								
Soria	17,1	2,4	1	W-3	3	D	1001,9	W-3	Jaén							07,3	NW-4						
Salamanca	19,0	1,6	1	W-0	5	C	04,3	NW-2	Baeza	19,3	2,8	1	NE-0	9	D	06,1	SW-1						
Ávila	17,9	?	?	NW-4	4	D	04,3	W-5	Huelva	18,7	?	?	NE-1	12	D	07,8	W-1						
Segovia	18,3	5,3	1	S-2	4	N	03,4	W-4	Tarifa	15,7	2,1	1	NW-5	15	N								
Toledo	17,8	1,9	1	W-1	3	D	03,5	WSW-4	Algeciras	16,9	2,1	1	NW-1	16	N								
Guadalajara	15,8	1,6	1	S-0	3	D	01,7	W-4	Tánger														
Cuenca	13,8	5,7	4	NNW-2	5	D	05,9	W-3	Palma	09,8	3,7	1	SW-1	17	D								
Ciudad Real	15,8	2,0	1	SW-4	7	D			Las Palmas	25,8	?	?	NE-1	23	N								
Albacete	19,0	0,9	1	W-1	8	N	02,7	W-4	Laguna	13,7	0,8	1	SE-3	19	C								

**NOTICIAS**

\* Expresado en medias horas antes observación.  
 \*\* D Despejado ó semidespejado - N Nuboso ó cubierto - NB Niebla ó bruma - A Aguaceros - LL Lloviznas - LL Lluvias - G Granizo (sin truenos) - An Aguaniève - nv Nieve - T Tormenta.  
 \*\*\* D Despejado ó semidespejado - N Nuboso - NC Cubierto constantemente - NB Niebla ó bruma - A Aguaceros - LL Lloviznas - nv Nieve ó aguaniève - G Granizo (sin truenos) - T Tormenta.  
 \*\*\*\* Sobre el nivel del mar.